

**Aplicativo
Ganancias Personas Físicas
y Bienes Personales
V. 18.0 Release 0**

Instructivo de Ayuda

AFIP – Ganancias Personas Físicas y Bienes Personales	Versión: 18.0.0
Instructivo de Ayuda	Fecha: 14/03/2015

Índice

1	INTRODUCCIÓN	7
1.1	PROPÓSITO DEL DOCUMENTO.....	7
1.2	ALCANCE DEL DOCUMENTO	7
1.3	DEFINICIONES, SIGLAS Y ABREVIATURAS	7
1.4	REFERENCIAS.....	7
1.5	VISIÓN GENERAL.....	7
1.6	NOVEDADES DE LA VERSIÓN.....	8
2	OBJETIVO DEL APLICATIVO.....	10
2.1	ALCANCE DEL APLICATIVO.....	10
2.2	DEFINICIÓN TÉCNICA DEL APLICATIVO	10
2.3	USUARIOS (CONTRIBUYENTES COMPRENDIDOS EN EL IMPUESTO)	12
3	INTRODUCCIÓN AL APLICATIVO.....	13
3.1	MÉTODOS DE ACCESO AL APLICATIVO.....	13
3.2	BARRA DEL MENÚ.....	13
3.2.1	Obtener Datos de Bienes Personales.....	15
4	DESCRIPCIÓN GENERAL DE LA INTERFASE.....	17
4.1	TECLAS VÁLIDAS PARA LA OPERACIÓN DEL SISTEMA.....	17
4.2	BOTONES	19
4.3	BOTONES DE FUNCIÓN	21
4.3.1	Consultar	21
4.3.2	Copiar DDJJ.....	24
4.3.3	Importar / Exportar.....	26
4.3.3.1	Formato de Importación del campo “País”	63
4.3.3.2	Formato de Importación del campo “CUIT del País”.....	70
4.3.4	Importar Bienes	88
4.3.5	Imprimir Formulario	92
4.3.6	Generar Archivo	93
5	FUNCIONALIDAD DEL SISTEMA	94
5.1	VENTANA: DECLARACIÓN JURADA	95
5.2	ITEM: DATOS DESCRIPTIVOS DE LA DECLARACIÓN JURADA.....	97
5.2.1	Item: Detallar: ¿Solicito certificado de residencia?	99
5.3	ITEM: OPERACIONES INTERNACIONALES?.....	100
5.3.1	Item: Detallar: Operaciones Internacionales Ventana: Está obligado a Presentar?.....	102
5.3.2	Item: Detallar: ¿Realizó Operaciones amparadas por algún convenio para evitar la doble imposición internacional?	103

AFIP – Ganancias Personas Físicas y Bienes Personales	Versión: 18.0.0
Instructivo de Ayuda	Fecha: 14/03/2015

5.3.3	Item: Detallar: ¿Percibió rentas exentas y/o no alcanzadas por aplicación de Convenio para evitar la Doble Imposición Internacional?	105
5.4	ITEM: PAÍSES CON LOS QUE REALIZÓ OPERACIONES AMPARADAS.....	106
5.5	ITEM: BIENES SITUADOS EN EL PAÍS	107
5.5.3	Item: Inmuebles	109
5.5.3.1	Item: Detallar: Destino	112
5.5.4	Item: Derechos Reales	113
5.5.5	Item: Automotores	115
5.5.6	Item: Naves, Yates y Similares	118
5.5.7	Item: Aeronaves	121
5.5.8	Item: Patrimonio de Empresas o Explotación Unipersonal	124
5.5.9	Item: Acciones / Fondos Comunes de Inversión / Obligaciones Negociables con Cotización	126
5.5.10	Item: Acciones / Cuotas / Participaciones Sociales sin Cotización	130
5.5.11	Item: Títulos Públicos y Privados Sin Cotización	133
5.5.12	Item: Títulos Públicos y Privados Con Cotización	136
5.5.13	Item: Créditos	139
5.5.14	Item: Depósitos en Dinero	142
5.5.15	Item: Dinero en Efectivo	145
5.5.16	Item: Bienes Muebles Registrables	147
5.5.17	Item: Otros Bienes en el País	149
5.6	ITEM: BIENES SITUADOS EN EL EXTERIOR	151
5.6.1	Item: Inmuebles	153
5.6.2	Item: Derechos Reales	156
5.6.3	Item: Automotores, Naves y Aeronaves	158
5.6.4	Item: Créditos, Obligaciones Negociables, Debentures, etc.	161
5.6.5	Item: Depósitos en Dinero en el Exterior	163
5.6.6	Item: Bienes Muebles y Semovientes	166
5.6.7	Item: Títulos y Acciones	168
5.6.8	Item: Participaciones Societarias	170
5.6.9	Item: Otros Bienes en el Exterior	172
5.7	ITEM: GPF BIENES Y DEUDAS PERÍODO FISCAL ANTERIOR	175
5.7.1	Item: Deudas con Personas Físicas	177
5.7.2	Item: Otras Deudas en el País	178
5.7.3	Item: Deudas en el Exterior	179
5.8	ITEM: GPF BIENES Y DEUDAS PERÍODO FISCAL CORRIENTE.....	180
5.8.1	Item: Deudas con Personas Físicas	182
5.8.2	Item: Otras Deudas en el País	183
5.8.3	Item: Deudas en el Exterior	184
5.9	ITEM: DIRECTORIO DETERMINACIÓN RENTA F.A.....	185
5.9.1	Item: Detallar: Resultado Neto 1ra. categoría	187
5.9.1.1	Item: Detallar: Renta proveniente de un bien no propio.....	189

AFIP – Ganancias Personas Físicas y Bienes Personales	Versión: 18.0.0
Instructivo de Ayuda	Fecha: 14/03/2015

5.9.2	Item: Detallar: Resultado Neto 2da. Categoría.....	190
5.9.2.1	Item: Detallar: Detalle de la Segunda Categoría	192
5.9.2.2	Item: Detallar: Quebrantos Computables Instrumentos Financieros Derivados períodos anteriores	194
5.9.2.3	Item: Detallar: Quebrantos Computables Acciones Períodos Anteriores	196
5.9.2.4	Item: Detallar: Instrumentos Financieros Derivados	198
5.9.3	Item: Detallar: Resultado Neto 2da. Categoría por Acciones, cuotas y Participaciones sociales, títulos, bonos y demás valores.....	200
5.9.3.1	Item: Detallar: Detalle Resultado Neto 2da. Categoría por Acciones, cuotas y Participaciones sociales, títulos, bonos y demás valores de 2º Categoría.....	201
5.9.3.2	Item: Detallar: Quebrantos Computables Acciones Períodos Anteriores.....	203
5.9.4	Item: Detallar: Resultado Neto 2da. Categoría Instrumentos y/o contratos derivados -a excepción de las operaciones de cobertura- y Otros Ingresos.....	205
5.9.4.1	Item: Detallar: Detalle Instrumentos y/o contratos derivados –a excepción de las operaciones de cobertura- y Otros Ingresos de 2º Categoría	206
5.9.4.2	Item: Detallar: Quebrantos computables Instrumentos y/o contratos derivados –a excepción de las operaciones de cobertura.....	208
5.9.5	Item: Detallar: Resultado Neto 3ra. categoría	210
5.9.5.1	Item: Detallar: Total Ingresos Gravados 3ra. Categoría.....	212
5.9.5.1.1	Item: Detallar: Fideicomisos en los que el fiduciante posea la calidad de beneficiario	213
5.9.5.2	Item: Detallar: Total de Gastos y deducciones especialmente admitidas 3ra. Categoría que implican erogación de fondos	215
5.9.5.3	Item: Detallar: No implican erogación de fondos	216
5.9.5.4	Item: Detallar: Resultado Neto 3ra. Categoría proveniente de servicios prestados en el marco del art. 11.3b del Acuerdo con República del Uruguay.....	217
5.9.5.5	Item: Detallar: Total Participaciones en Empresas.....	219
5.9.5.5.1	Item: Detallar: Código de Actividad Secundaria Ventana: Actividad Secundaria.....	221
5.9.5.5.2	Item: Detallar: Participación en Empresas Fuente Argentina.....	222
5.9.5.5.3	Item: Detallar: Participación Empresas Fuente Argentina.....	224
5.9.6	Item: Detallar: Resultado Neto 4ta. categoría	290
5.9.6.1	Item: Detallar: Total ingresos gravados 4ta. categoría	291
5.9.6.2	Item: Detallar: Total de gastos y deducciones especialmente admitidos 4ta. Categoría.....	294
5.9.6.3	Item: Detallar: Resultado Neto de la 4ta. Categoría proveniente de servicios prestados en el marco del art. 11.3b del acuerdo con República del Uruguay.....	296
5.10	ITEM: DIRECTORIO DETERMINACIÓN RENTA F.E.	298
5.10.3	Item: Detallar: Resultado Neto 1ra. categoría	299
5.10.3.1	Item: Detallar: Renta proveniente de un bien no propio.....	301
5.10.3.2	Item: Detallar: Resultado Neto 1ra. categoría.....	302
5.10.4	Item: Detallar: Resultado Neto 2da. categoría.....	303
5.10.4.1	Item: Detallar: Resultado Neto 2da. categoría	307
5.10.5	Item: Detallar: Resultado Neto 3ra. categoría	308
5.10.5.1	Item: Detallar: Total Participaciones en Empresas.....	310

AFIP – Ganancias Personas Físicas y Bienes Personales	Versión: 18.0.0
Instructivo de Ayuda	Fecha: 14/03/2015

5.10.5.2	Item: Detallar: Resultado Neto 3ra. Categoría Ventana: Detalle de Países para la Renta de 3ª Categoría F.E.	312
5.10.6	Item: Detallar: Resultado Neto 4ta. categoría	313
5.10.6.1	Item: Detallar: Total Resultado Neto 4ta. categoría.....	315
5.11	ITEM: DETERMINACIÓN DEL IMPUESTO SOBRE LOS BIENES PERSONALES.....	316
5.11.1	Item: Detallar: Total Objetos Personales y del Hogar	317
5.11.2	Item: Detallar: Total Determinación del Impuesto	318
5.11.3	Item: Detallar: Total Determinación Saldo del Impuesto	320
5.11.3.1	Item: Impuestos Análogos Pagados en el Exterior	322
5.11.3.2	Item: Pagos a cuenta del Impto.s/Acciones y Participaciones.....	323
5.11.3.3	Item: Retenciones y Percepciones Impuesto sobre los Bienes Personales	324
5.11.4	Item: Detallar: Total Forma de Ingreso	326
5.12	ITEM: DETERMINACIÓN DEL IMPUESTO A LAS GANANCIAS.....	327
5.12.1	Item: Detallar: Deducciones Generales - Fuente Argentina	334
5.12.1.1	Item: Detallar: Ley 26.063 – Servicio Doméstico	336
5.12.1.2	Item: Detallar: Donaciones a los Fiscos Nacional, Provinciales y Municipales, etc.	338
5.12.1.3	Item: Detallar: Aportes a Sociedades de Garantía Recíproca	341
5.12.2	Item: Detallar: Deducciones Generales - Fuente Extranjera	342
5.12.3	Item: Detallar: Total Quebrantos Anteriores - Fuente Argentina	343
5.12.4	Item: Detallar: Quebrantos Anteriores - Fuente Extranjera	345
5.12.5	Item: Detallar: Quebrantos Compensables de Fuente Argentina	347
5.12.6	Item: Detallar: Deducciones Personales Computables	348
5.12.6.1	Item: Detallar: Cargas de Familia	355
5.12.6.2	Item: Detallar: Determinación de la gcia.neta sujeta a impto.acumulada a agosto/13 art.79 – inciso a,b,c.....	357
5.12.7	Item: Determinación del Impuesto a las Ganancias - Importes máximos deducibles para el período fiscal 2013, 2014 y 2015.	359
5.13	ITEM: JUSTIFICACIÓN VARIACIONES PATRIMONIALES.....	367
5.13.1	Item: Detallar: Otros Conceptos que No Justifican Erogaciones y/o Aumentos patrimoniales	369
5.13.2	Item: Detallar: Ganancias y/o ingresos Exentos o No Gravados	370
5.13.3	Item: Detallar: Bienes recibidos por Herencia, Legado o Donación	371
5.13.4	Item: Detallar: Otros Conceptos que Justifican Aumentos y/o Erogaciones patrimoniales	372
5.14	ITEM: DETERMINACIÓN DEL SALDO DEL IMPUESTO A LAS GANANCIAS	373
5.14.1	Item: Detallar: Impuestos Análogos Pagados en el Exterior	375
5.14.2	Item: Detallar: Pago a Cta. En el ext. s/art. 11.3b del Acuerdo con Uruguay	377
5.14.3	Item: Detallar: Anticipos Cancelados	378
5.14.4	Item: Detallar: Cómputo	380
5.14.5	Item: Detallar: Retenciones, Percepciones y Pagos a Cuenta	382
5.14.5.1	Item: Detallar: Total Pagos a Cuenta	384
5.14.6	Item: Detallar: Régimen de Promoción	386

AFIP – Ganancias Personas Físicas y Bienes Personales	Versión: 18.0.0
Instructivo de Ayuda	Fecha: 14/03/2015

5.14.7	Item: Detallar: Saldos a Pagar / Libre Disponibilidad.....	387
5.15	TABLAS DEL SISTEMA	388
5.16	VENTANA DE ERROR	389
6	FORMULARIOS GENERADOS POR EL APLICATIVO	390
7	MESA DE AYUDA AL CONTRIBUYENTE.....	394

AFIP – Ganancias Personas Físicas y Bienes Personales	Versión: 18.0.0
Instructivo de Ayuda	Fecha: 14/03/2015

1 Introducción

1.1 Propósito del Documento

El presente instructivo de ayuda tiene por objeto brindar al usuario del mismo (Contribuyente o Responsable) lineamientos generales y especificaciones técnicas, acerca de la utilización del Aplicativo Ganancias Personas Físicas – Bienes Personales.

Este documento estará sujeto a actualizaciones y modificaciones periódicas por parte de la AFIP, ante eventuales cambios en el aplicativo, módulos relacionados con el mismo o normas que rigen su aplicación (legislación).

1.2 Alcance del Documento

Este documento comprende una breve descripción de:

- Operaciones técnicas y funcionales propias del aplicativo
- Pautas generales para la correcta liquidación del impuesto
- Procesos operativos necesarios para la confección de DDJJ.

1.3 Definiciones, siglas y abreviaturas

DDJJ	Declaraciones Juradas
DJ	Declaración Jurada
CUIT	Clave Unica de Identificación Tributaria
CUIL	Código Unico de Identificación Laboral
CDI	Clave De Identificación
CBU	Clave Bancaria Uniforme
SIAp	Sistema Integrado de Aplicaciones
NM	Nuevo Modelo (referido al F.711)

1.4 Referencias

Documento / Fuente
Instructivo de Ayuda S.I.Ap. versión 3.1 release 5

1.5 Visión General

A través de este documento se establecen los distintos procesos que componen el programa aplicativo, definiendo y desarrollando los mismos de forma tal, que le permita al contribuyente / responsable interpretar, conjuntamente con las disposiciones legales, los lineamientos respecto al uso del sistema, el ingreso de datos solicitados y la forma de desplazarse dentro de los campos y ventanas.

Cuenta además con un detalle de las funciones principales que se encuentran en el programa aplicativo y su operatoria.

El aplicativo Ganancias Personas Físicas – Bienes Personales, constituye uno de los módulos que integran el SIAp., requiriendo la pre-instalación de éste para su utilización ya que del mismo se tomarán los datos previamente ingresados de los contribuyentes.

AFIP – Ganancias Personas Físicas y Bienes Personales	Versión: 18.0.0
Instructivo de Ayuda	Fecha: 14/03/2015

1.6 Novedades de la versión

Con la Versión 17.0 Release 0 del aplicativo se introducen las siguientes novedades:

En Ganancias Personas Físicas:

- **Rentas de Cuarta Categoría**

- En la Pantalla Datos de la DJ los campos relacionados con el encuadre de las remuneraciones del art.79 inc. a), b) y c) pasan a la pantalla de Ingresos gravados de 4ta Categoría. A esta pantalla también se incorporan los campos correspondientes a la 2° cuota SAC del 2014 (Dto 2354/14) y 2015 (Dto 152/15) para el período 2015.-
- Se actualizó la validación de los topes del Mínimo no imponible, Deducción Especial , Cargas de familia y también servicio doméstico según el encuadre de la renta de 4ta.-
Es decir:
 - Deducciones art 23 incluido servicio doméstico para período 2013.-
 - Deducciones art 23 incluido servicio doméstico para período 2014 en adelante.-
 - Deducciones art 23 incluido servicio doméstico para período 2015 en adelante.-
 - Modificación del Formulario 711 Rubro 1-Determinación del Impuesto,el inc.J Deducciones Personales cambia según el encuadre.-

- **Retenciones y Percepciones**

- Se completó la tabla de regímenes de Retención y Percepción.-
 - Se dió de baja los regímenes 56,160 y 718 del impuesto 217 hasta el 31/01/2015.-
 - Se dió de alta al impuesto 787 regímenes 56,160,718 a partir de 01/02/2015.-
 - Se actualizaron los regímenes de percepción de acuerdo a la RG 3819/15.-
- En la Pantalla Determinación del Saldo del Impuesto a las Ganancias, dentro del campo Retenciones, Percepciones y Pago a Cuenta se incorporó el símbolo para importar solamente retenciones y percepciones.-

- **Rentas de Primera Categoría Fuente Extranjera**

- Se modificó la validación de los ingresos de 1ra categoría cuando el destino del inmueble en el exterior es igual a alquiler, recreo veraneo u otros.-

- **Rentas de la segunda Categoría de Fuente Extranjera**

- A partir del 2013 se Habilitan sub totales de 2 da Categoría de FE, por Acciones Cuotas y Participaciones Sociales ,Títulos ,Bonos y demás valores.-
- Cambia el formato de la Pantalla de “Resultado Neto de 2da Categoría FE” y “Determinación del Impuesto a las Ganancias”.-
- Se modificó el Formulario 711 incorporando una columna mas de categoría 2da por Acciones, Cuotas y Participaciones Societarias, títulos, bonos y demás valores.-

En Bienes Personales:

- Para Bienes en el Exterior, para la subpantalla Inmuebles, cuando el destino es igual a Alquiler, recreo, veraneo u otros se deberá declarar la renta presunta en Rentas 1ra Categoría de FE (Impuesto a las Ganancias.-).

AFIP – Ganancias Personas Físicas y Bienes Personales	Versión: 18.0.0
Instructivo de Ayuda	Fecha: 14/03/2015

- Se agrega en pantalla Retenciones y Percepciones en Impuesto sobre los Bienes Personales el botón para Importar/Exportar retenciones desde Mis Retenciones.-
- Se actualizaron los regímenes de retención y percepción de acuerdo a la RG 3818/15 y 3819/15.
- En Formulario 762 V17 Se agregó el campo” Retenciones y Percepciones Impuesto sobre los Bienes Personales”en R4-Determinación del Saldo de Impuesto.-

AFIP – Ganancias Personas Físicas y Bienes Personales	Versión: 18.0.0
Instructivo de Ayuda	Fecha: 14/03/2015

2 Objetivo del Aplicativo

El programa aplicativo **Ganancias Personas Físicas – Bienes Personales** ha sido desarrollado para que los contribuyentes definidos en el punto 2.3 del presente instructivo, puedan efectuar la liquidación de cada gravamen, con el fin de establecer el impuesto determinado, el cual se verá reflejado en la Declaración Jurada, que contiene además datos identificatorios e importes inherentes a la determinación de la materia imponible.

2.1 Alcance del Aplicativo

- ✓ Ingreso de los datos que identifican la DJ
- ✓ Generación de la Declaración Jurada y archivo, el que será validado y capturado a través de la página de Internet de AFIP, mediante el sistema Trámites con Clave Fiscal – Módulo Presentación DDJJ y Pagos. (www.afip.gov.ar).

2.2 Definición Técnica del Aplicativo

El aplicativo **Ganancias Personas Físicas – Bienes Personales** permite:

- Generar la Declaración Jurada Formulario 711 Nuevo Modelo – Ganancias
- Generar la Declaración Jurada Formulario 762/A – Bienes Personales.

Las mismas se generarán en forma anual en su secuencia original y hasta nueve rectificativas.

- Obtener Papeles de trabajo, según los datos ingresados en el aplicativo, siendo los mismos:
 - Bienes Situados en el País y en el Exterior
 - ✓ Bienes en el País – Acciones / Cuotas / Participaciones Sociales sin Cotización
 - ✓ Bienes en el País – Acciones / Fondos Comunes de Inversión / Obligaciones Negociables con Cotización
 - ✓ Bienes en el País – Aeronaves
 - ✓ Bienes en el País – Automotores
 - ✓ Bienes en el País – Bienes Muebles Registrables
 - ✓ Bienes en el País – Créditos
 - ✓ Bienes en el País – Depósitos en Dinero
 - ✓ Bienes en el País – Derechos Reales
 - ✓ Bienes en el País – Dinero en Efectivo
 - ✓ Bienes en el País – Inmuebles
 - ✓ Bienes en el País – Naves, Yates y Similares
 - ✓ Bienes en el País – Otros Bienes en el País
 - ✓ Bienes en el País – Patrimonio de Empresas

AFIP – Ganancias Personas Físicas y Bienes Personales	Versión: 18.0.0
Instructivo de Ayuda	Fecha: 14/03/2015

- ✓ Bienes en el País – Títulos Públicos y Privados Sin Cotización
- ✓ Bienes en el País – Títulos Públicos y Privados Con Cotización
- ✓ Bienes en el Exterior – Automotores, Naves y Aeronaves
- ✓ Bienes en el Exterior – Bienes Muebles y Semovientes
- ✓ Bienes en el Exterior – Créditos, Obligaciones Negociables, Debentures, etc.
- ✓ Bienes en el Exterior – Depósitos en Dinero
- ✓ Bienes en el Exterior – Derechos Reales
- ✓ Bienes en el Exterior – Inmuebles
- ✓ Bienes en el Exterior – Otros Bienes del Exterior
- ✓ Bienes en el Exterior – Participaciones Societarias
- ✓ Bienes en el Exterior – Títulos y Acciones
- GPF
 - GPF Bienes y Deudas Período Fiscal Anterior
 - ✓ Deudas en el País – Con Personas Físicas
 - ✓ Deudas en el País – Otras Deudas
 - ✓ Deudas en el Exterior
 - GPF Bienes y Deudas Período Fiscal Corriente
 - ✓ Deudas en el País – Con Personas Físicas
 - ✓ Deudas en el País – Otras Deudas
 - ✓ Deudas en el Exterior
 - Directorio Determinación de la Renta FA
 - ✓ 2° Categoría
 - ✓ Quebrantos Computables Inst. Financieros Derivados Períodos Anteriores
 - ✓ Quebrantos Computables Acciones Períodos Anteriores
 - ✓ Instrumentos Financieros Derivados
 - ✓ 3° Categoría
 - ✓ Participación en Empresas de Fuente Argentina
 - Directorio Determinación de la Renta FE
 - ✓ 3° Categoría
 - ✓ Detalle de Participación en Empresas Extranjeras
 - Determinación del Saldo
 - ✓ Cómputo del Impuesto sobre los Créditos y Débitos
 - ✓ Retenciones y Percepciones
 - ✓ Anticipos Cancelados

AFIP – Ganancias Personas Físicas y Bienes Personales	Versión: 18.0.0
Instructivo de Ayuda	Fecha: 14/03/2015

2.3 Usuarios (Contribuyentes comprendidos en el impuesto)

El uso de este aplicativo está acotado a los siguientes sujetos:

- Las personas de existencia visible y las sucesiones indivisas, a fin de cumplir con las obligaciones de determinación anual e ingreso del impuesto a las ganancias, según la Resolución General N° 975 y sus complementarias.
- Los contribuyentes y responsables del impuesto sobre los bienes personales, para cumplir con las obligaciones de determinación e ingreso del gravamen, según lo establece la Resolución General N° 2.151 y sus complementarias.
- Los beneficiarios de las ganancias comprendidas en el régimen de la Resolución General N° 2437, sus modificatorias y complementarias.

AFIP – Ganancias Personas Físicas y Bienes Personales	Versión: 18.0.0
Instructivo de Ayuda	Fecha: 14/03/2015

3 Introducción al Aplicativo

3.1 Métodos de acceso al Aplicativo

Finalizada la instalación del aplicativo, deberá seleccionar previamente un contribuyente, desde el S.I.Ap.

El usuario dispone de dos opciones de ingreso a la aplicación, siendo las mismas:

1. Icono de acceso directo

Al finalizar la instalación del aplicativo el sistema creará en forma automática, sobre el margen derecho de la ventana principal del S.I.Ap, el icono de acceso al aplicativo **Ganancias Personas Físicas – Bienes Personales**.



2. Desde el Menú Principal del S.I.Ap.

Desplegando la opción “Complementos del Sistema”, visualizará una lista con las aplicaciones instaladas en su pc. Seleccionando **Ganancias Personas Físicas – Bienes Personales**, accederá al programa aplicativo.

3.2 Barra del Menú

El Menú Principal del aplicativo **Ganancias Personas Físicas – Bienes Personales**, cuenta con distintas opciones que le permitirán llevar a cabo diferentes operaciones.



Detallamos a continuación cada una de éstas y su funcionalidad:

Archivo

- **Salir**, podrá concluir la ejecución de la aplicación y retornar al S.I.Ap. Mientras la aplicación se cierra, el sistema despliega una ventana informando la acción.

Mantenimiento

Esta función permite al contribuyente operar la aplicación. Presenta las funciones:

- **Nuevo**, a través de la misma podrá generar una nueva Declaración Jurada.
- **Eliminar**, permite borrar una Declaración Jurada, con todos sus datos ingresados, habiendo seleccionado previamente la misma.
- **Copiar**, se podrán copiar los datos contenidos en una Declaración Jurada al mismo Período Fiscal y siguientes para confeccionar algún original y/o alguna rectificativa.
- **Consultar**, se podrán imprimir los papeles de trabajo generados por el aplicativo.
- **Imprimir Formulario**, permite imprimir el formulario F.711 NM y/o F.762/A.
- **Generar Declaración Jurada**, permite generar el archivo correspondiente a la DJ.
- **Importación / Exportación de Datos**, permite importar o exportar datos de la DJ actual.

AFIP – Ganancias Personas Físicas y Bienes Personales	Versión: 18.0.0
Instructivo de Ayuda	Fecha: 14/03/2015

- **Obtener Datos de Bienes Personales**, puede obtener los datos del aplicativo Bienes Personales.
- **Compactar Base de Datos**, permite ahorrar espacio en disco, comprimiendo los datos del aplicativo. Se recomienda hacer esta operación en forma periódica. Seleccionando esta opción, el sistema realiza la operación automáticamente.

Ayuda

Esta función permite seleccionar aquellos temas de interés o sobre los que tenga alguna dificultad de comprensión y/o utilización.

- **Contenido**

- ✓ Desde la ventana de Bienvenida se recomienda leer la ayuda, para lo cual deberá posicionarse y clicar sobre el botón **Ver Ayuda**, que se encuentra sobre el margen derecho de esta ventana. El sistema presentará el tema **Índice Temas de Ayuda**.
- ✓ Ingresando a la primera ventana de la aplicación, y seleccionando desde el Menú Principal a la opción **Ayuda** y, dentro de ésta la alternativa **Contenido**. El sistema mostrará el tema **Índice Temas de Ayuda**.

En ambos casos, a partir de la ventana desplegada, y para acceder a los distintos temas comprendidos en esta ayuda, deberá clicar en **Temas de Ayuda**, que se encuentra sobre el margen superior izquierdo de la misma. El sistema desplegará la ventana **Temas de Ayuda: GPF-BP**, encontrando dentro de ésta, tres formas distintas de búsqueda de los temas referidos al aplicativo:

1. por **contenido**: podrá consultar los distintos temas agrupados en puntos principales.
2. por **índice**: permite consultar cada uno de los puntos principales que conforman esta ayuda.
3. por **buscar**: ingresando la/s primer/as letra/s del tema a buscar, la ayuda mostrará palabras o temas relacionados con el mismo.

- ✓ **Acceso rápido a la ayuda**

Presionando la tecla F1, tendrá acceso al texto de ayuda correspondiente a la ventana o campo sobre el cual esté posicionado.

- **Acerca de**

Permite el acceso a la ventana, que muestra el número de versión que corresponde al aplicativo en uso.

Respaldo de Información

La presente versión cuenta con la opción de realizar Respaldos de Información desde el S.I.Ap., mediante las siguientes opciones:

- Respaldo de Información de todos los sistemas del S.I.Ap.
- Respaldo de Información por aplicación - seleccionando la opción deseada

No se podrán realizar los siguientes Respaldos de Información:

- Respaldo de Información por contribuyente seleccionando sólo la aplicación Ganancias Personas Físicas Bienes Personales
- Respaldo de Información por contribuyente - seleccionando todas las aplicaciones

AFIP – Ganancias Personas Físicas y Bienes Personales	Versión: 18.0.0
Instructivo de Ayuda	Fecha: 14/03/2015

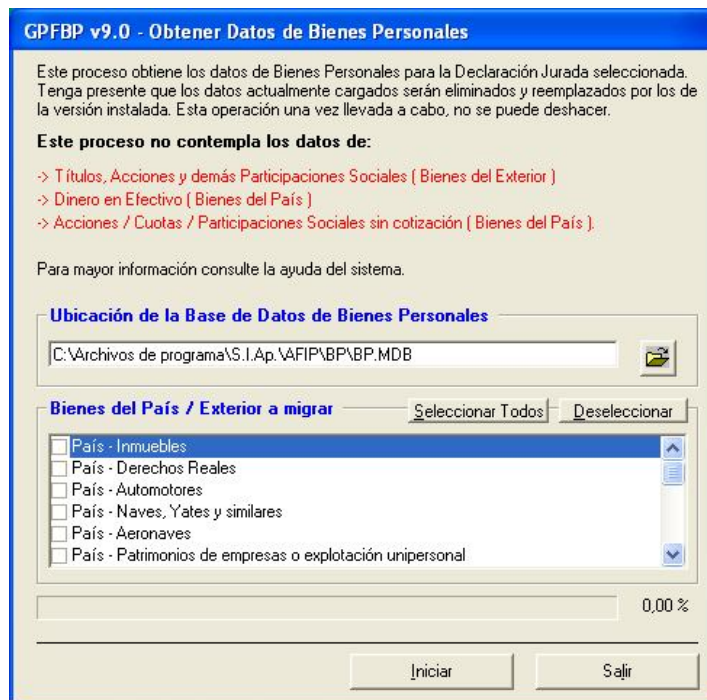
3.2.1 Obtener Datos de Bienes Personales

Encontrará esta opción en la barra de menú, seleccionando la opción **Mantener / Obtener Datos de Bienes Personales**.

Permite obtener los datos de Bienes Personales para la Declaración Jurada seleccionada. Podrá utilizarse solamente para migrar los datos cargados en el Aplicativo del **Impuesto sobre los Bienes Personales versión 6** al aplicativo **Ganancias Personas Físicas y Bienes Personales v.10**.

Se aclara que no se encuentra prevista la migración de los ítems:

- ✓ **Títulos, Acciones y demás Participaciones Sociales (Bienes del Exterior)**
- ✓ **Dinero en Efectivo (Bienes del País)**
- ✓ **Acciones / Cuotas / Participaciones Sociales sin Cotización (Bienes del País)**



En esta ventana, el contribuyente encontrará las siguientes secciones:

Ubicación de la Base de Datos de Bienes Personales: Muestra por defecto la ruta donde se encuentra la base de datos (archivo .MDB) del aplicativo Bienes Personales instalado. Si corresponde modificar dicha ubicación, puede hacerlo a través del botón Examinar.

Bienes del País / Exterior a migrar: En esta sección se encuentran todos los ítems de los Bienes en el País y Bienes en el Exterior que posee el aplicativo. El contribuyente deberá seleccionar los que correspondan migrar, cliqueando sobre los mismos. En caso que desee migrar todos los ítems, puede utilizar el botón **Seleccionar Todos**.

AFIP – Ganancias Personas Físicas y Bienes Personales	Versión: 18.0.0
Instructivo de Ayuda	Fecha: 14/03/2015

***IMPORTANTE:** Antes de utilizar la migración de datos, por cuanto este aplicativo genera DJ de períodos 2006 y siguientes, en la versión anterior de Bienes Personales versión 6.0 deberá copiar los datos de la DJ -cuya información de Bienes utilizará- a la del período que está trabajando en este nuevo aplicativo.*

El proceso de "Obtener datos de Bienes Personales" sólo es utilizado para capturar información de Bienes Personales de la Versión 6.2; si la DDJJ del año anterior hubiese sido confeccionada con la Versión 8 del Aplicativo Unificado para el período 2006 y se quisieren capturar idénticos datos para el período 2007 se debe utilizar la opción "Copiar".

Progreso: En esta sección se puede observar el avance del proceso, mientras se está ejecutando.

Para comenzar el proceso de migración, deberá clicar el botón Iniciar.

Al finalizar el mismo, el Sistema muestra un mensaje de confirmación de la acción.

Para regresar a la aplicación, deberá clicar el botón Salir.

AFIP – Ganancias Personas Físicas y Bienes Personales	Versión: 18.0.0
Instructivo de Ayuda	Fecha: 14/03/2015

4 Descripción General de la Interfase

4.1 Teclas válidas para la operación del sistema

El Usuario accederá al Menú y a cada una de las opciones o campos desplegados en las ventanas, mediante el uso del mouse.

Podrá utilizar tanto las teclas numéricas como el bloque numérico, para ingresar importes, fechas y cualquier otro dato de tipo numérico.

De no disponer de mouse, o si el Usuario lo desea, puede usar las teclas que se indican a continuación:

Tecla TAB



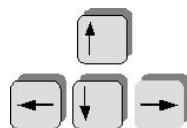
Se utiliza para avanzar, de un campo a otro y/o posicionarse sobre los botones gráficos.

Teclas Shift y Tab en forma conjunta



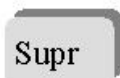
Presionando ambas, el usuario podrá retroceder dentro de las ventanas, entre los distintos campos que conforman las mismas.

Flechas de Dirección del Cursor



Permiten desplazarse entre las opciones del menú y/o campos de las sucesivas ventanas.

Tecla SUPR



Se utiliza para suprimir datos ingresados en los campos de las distintas ventanas.

Tecla ALT



Se utiliza para acceder al Menú Principal, desde la primer pantalla del aplicativo, y utilizando las flechas del cursor se pasa a los distintos puntos del menú.

Tecla ENTER / INTRO



Permite activar los botones que se encuentran dispuestos en la barra vertical de las ventanas que despliega el sistema.

En diversas ventanas que presenta la aplicación, encontrará los botones que a continuación se detallan:

AFIP – Ganancias Personas Físicas y Bienes Personales	Versión: 18.0.0
Instructivo de Ayuda	Fecha: 14/03/2015

Botón que despliega una lista de Opciones



Se encuentra sobre el margen derecho de algunos campos de la aplicación. Presionando sobre el mismo se despliega una lista de opciones, permitiendo seleccionar la que corresponda.

Botón CERRAR



Se utiliza para salir de la aplicación. El mismo se encuentra sobre el margen superior derecho de la pantalla. Esta operación se realiza, además, desde el Menú Principal de la aplicación, seleccionando la opción Archivo y, dentro de ésta, la alternativa Salir.

AFIP – Ganancias Personas Físicas y Bienes Personales	Versión: 18.0.0
Instructivo de Ayuda	Fecha: 14/03/2015

4.2 Botones

Muchas veces, a lo largo del sistema, deberá decidir sobre una acción a seguir con respecto a diversas alternativas.

Ante esta situación, la aplicación presenta la posibilidad de utilizar botones. Los mismos se encuentran dispuestos en la barra vertical de las ventanas.

Para identificarlos, el usuario debe posicionarse con el mouse sobre un botón y en forma inmediata, se visualizará el texto que indica su utilidad.

Exponemos a continuación la representación gráfica de cada uno, y su funcionalidad.

Nuevo (Datos)



A través de este botón se habilitan los campos que componen una ventana, para el ingreso de los datos requeridos en la misma.

Aceptar y Cancelar



Introducido el dato solicitado, puede Aceptar o Cancelar el mismo, cliqueando en el botón correspondiente.

Salir de la Ventana



Si desea salir de la ventana en la cual se encuentra, deberá presionar el botón **Salir**.

Si al decidir salir de la ventana en la que se encuentra, puede perder algún dato modificado o agregado, será informado por el sistema, para que decida que acción tomar.

Modificar



A través del mismo podrá reemplazar datos ingresados y aceptados en una ventana.

Eliminar



Podrá borrar una Declaración Jurada o datos ingresados en distintas ventanas, seleccionándolos previamente de las grillas que se encuentran en éstas. El sistema muestra una ventana de confirmación de la acción antes de eliminarlos.

Eliminar Todos



Será utilizado para eliminar todos los datos ingresados en la ventana en la que se encuentre.

Imprimir



Este botón le permitirá imprimir los papeles que se generan a través de este aplicativo.

Consultar



Visualizará a través de esta opción los datos ingresados en el aplicativo permitiéndole acceder a los papeles de trabajo. Este botón se encuentra en la ventana **Declaración Jurada**.

AFIP – Ganancias Personas Físicas y Bienes Personales	Versión: 18.0.0
Instructivo de Ayuda	Fecha: 14/03/2015

Copiar



Este botón permite copiar los datos contenidos en una Declaración Jurada correspondiente a un período fiscal anterior a otro posterior o, para el mismo período fiscal para confeccionar una rectificativa.

El mismo se encuentra en la ventana **Declaración Jurada**.

Importar / Exportar



Importar: a través de esta opción podrá incorporar datos en la aplicación, desde otros archivos o desde la versión anterior de la aplicación.

Exportar: permite generar archivos con los datos ingresados en este aplicativo para ser utilizados en otras aplicaciones.

El botón se encuentra en la ventana **Declaración Jurada**.

Imprimir Formulario



Por medio de este botón se podrá imprimir el formulario a presentar, correspondiente a una Declaración Jurada (F.711 NM y/o F.762/A). El mismo se encuentra en la ventana **Declaración Jurada**.

Generar Archivo



Este botón permite crear el archivo correspondiente al formulario de la Declaración Jurada. Dicho botón se encuentra en la ventana **Declaración Jurada**.

Detallar



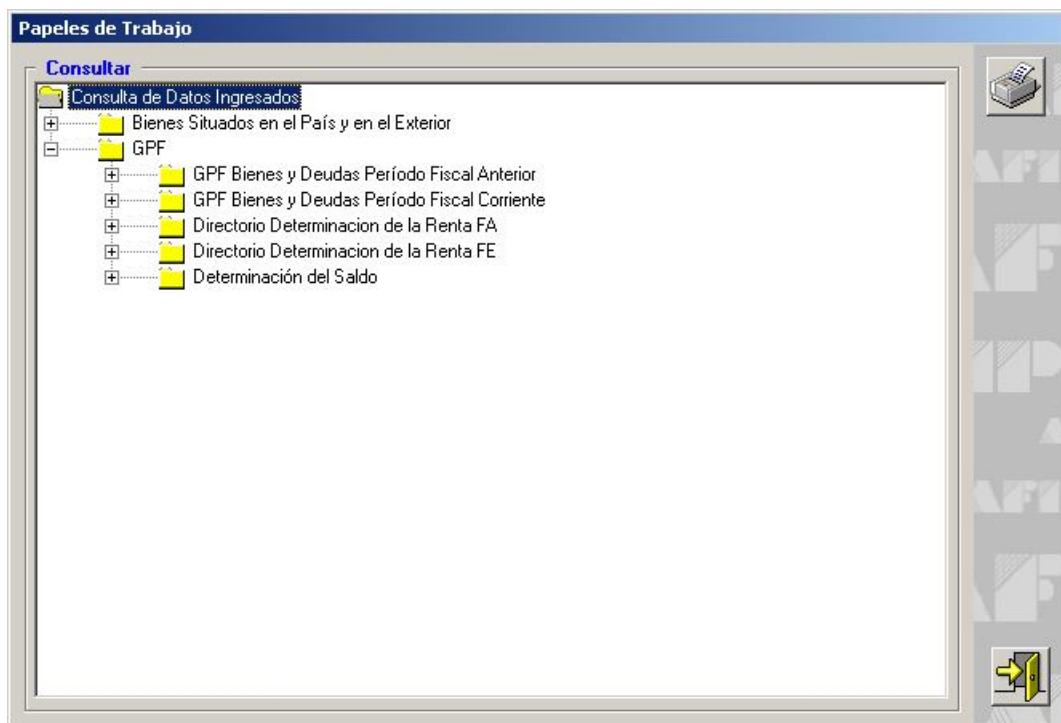
Visualizará este botón en varias ventanas del aplicativo, permitiendo ingresar a sus ventanas asociadas y derivadas del mismo.

AFIP – Ganancias Personas Físicas y Bienes Personales	Versión: 18.0.0
Instructivo de Ayuda	Fecha: 14/03/2015

4.3 Botones de Función

4.3.1 Consultar

Encontrará este botón en la ventana **Declaración Jurada**, permitiéndole consultar los datos ingresados en distintas ventanas de la aplicación.



Las opciones de consulta son:

- Bienes Situados en el País y en el Exterior
- ✓ Bienes en el País – Acciones / Cuotas / Participaciones Sociales sin Cotización
- ✓ Bienes en el País – Acciones / Fondos Comunes de Inversión / Obligaciones Negociables con Cotización
- ✓ Bienes en el País – Aeronaves
- ✓ Bienes en el País – Automotores
- ✓ Bienes en el País – Bienes Muebles Registrables
- ✓ Bienes en el País – Créditos
- ✓ Bienes en el País – Depósitos en Dinero
- ✓ Bienes en el País – Derechos Reales
- ✓ Bienes en el País – Dinero en Efectivo
- ✓ Bienes en el País – Inmuebles
- ✓ Bienes en el País – Naves, Yates y Similares
- ✓ Bienes en el País – Otros Bienes en el País

AFIP – Ganancias Personas Físicas y Bienes Personales	Versión: 18.0.0
Instructivo de Ayuda	Fecha: 14/03/2015

- ✓ Bienes en el País – Patrimonio de Empresas
- ✓ Bienes en el País – Títulos Públicos y Privados Sin Cotización
- ✓ Bienes en el País – Títulos Públicos y Privados Con Cotización
- ✓ Bienes en el Exterior – Automotores, Naves y Aeronaves
- ✓ Bienes en el Exterior – Bienes Muebles y Semovientes
- ✓ Bienes en el Exterior – Créditos, Obligaciones Negociables, Debentures, etc.
- ✓ Bienes en el Exterior – Depósitos en Dinero
- ✓ Bienes en el Exterior – Derechos Reales
- ✓ Bienes en el Exterior – Inmuebles
- ✓ Bienes en el Exterior – Otros Bienes del Exterior
- ✓ Bienes en el Exterior – Participaciones Societarias
- ✓ Bienes en el Exterior – Títulos y Acciones
- GPF
- GPF Bienes y Deudas Período Fiscal Anterior
 - ✓ Deudas en el País – Con Personas Físicas
 - ✓ Deudas en el País – Otras Deudas
 - ✓ Deudas en el Exterior
- GPF Bienes y Deudas Período Fiscal Corriente
 - ✓ Deudas en el País – Con Personas Físicas
 - ✓ Deudas en el País – Otras Deudas
 - ✓ Deudas en el Exterior
- Directorio Determinación de la Renta FA
 - ✓ 2° Categoría
 - ✓ Quebrantos Computables Inst. Financieros Derivados Períodos Anteriores
 - ✓ Quebrantos Computables Acciones Períodos Anteriores
 - ✓ Instrumentos Financieros Derivados
 - ✓ 3° Categoría
 - ✓ Participación en Empresas de Fuente Argentina
- Directorio Determinación de la Renta FE
 - ✓ 3° Categoría
 - ✓ Detalle de Participación en Empresas Extranjeras
- Determinación del Saldo
 - ✓ Cómputo del Impuesto sobre los Créditos y Débitos
 - ✓ Retenciones y Percepciones
 - ✓ Anticipos Cancelados

AFIP – Ganancias Personas Físicas y Bienes Personales	Versión: 18.0.0
Instructivo de Ayuda	Fecha: 14/03/2015

El Contribuyente deberá seleccionar la opción sobre la cual quiere efectuar la consulta y luego presionar en el botón **Imprimir**. Llevada a cabo esta operación visualizará en pantalla los datos a consultar para imprimirlos, en caso de ser necesario.

AFIP – Ganancias Personas Físicas y Bienes Personales	Versión: 18.0.0
Instructivo de Ayuda	Fecha: 14/03/2015

4.3.2 Copiar DDJJ

Este botón permite copiar los datos contenidos en una Declaración Jurada para confeccionar otra presentación, encontrándose el mismo en la ventana **Declaración Jurada**.

Al presionar este botón, el Sistema desplegará la ventana **Copiar Declaraciones Juradas**.

En ésta, sólo se deberán completar los campos que se encuentran dentro de la sección **Destino**, siendo los mismos:

- **Período:** se deberá consignar el año de la liquidación a confeccionar.
- **Secuencia:** se deberá identificar si se trata de una Declaración Jurada original o bien, el número de rectificativa que se confeccionará, pudiendo ser hasta la novena. Para ello, el responsable y/o contribuyente desplegará la lista de opciones, seleccionando la que corresponda.
- **Tipo DJ:** seleccionará a través de la lista desplegable alguna de las siguientes opciones:
 - ✓ DDJJ de Ganancias y Bienes Personales
 - ✓ DJ de Ganancias únicamente (No presento DJ Bienes)
 - ✓ DJ de Bienes Personales únicamente (No presento DJ GPF)
 - ✓ DJ de Bienes Personales Responsable Sustituto
 - ✓ DDJJ 4ta. Categoría Exclusivamente

Una vez seleccionado el **Tipo DJ**, se muestran en la sección **Datos Descriptivos**, los siguientes campos. Se activarán los mismos según el tipo de declaración jurada seleccionada por parte del responsable.

El contribuyente deberá dejar tildados únicamente los datos que desea copiar a la Declaración Jurada.

AFIP – Ganancias Personas Físicas y Bienes Personales	Versión: 18.0.0
Instructivo de Ayuda	Fecha: 14/03/2015

- **Posee ó Administra Bienes situados en el País**
- **Posee ó Administra Bienes situados en el Exterior**
- **Obtuvo Ganancias FA**
- **Obtuvo Ganancias FE**
- **Operó con Instrumentos Financieros Derivados / Stock Options**

Ganancias Personas Físicas: sólo se muestran los siguientes campos cuando seleccionó alguna de las siguientes opciones: DDJJ de Ganancias y Bienes Personales, DJ de Ganancias únicamente (No presento DJ Bienes) o DDJJ 4ta. Categoría Exclusivamente.

- **Sucesión Indivisa**
- **Socio de Sociedad de Garantía Recíproca**

Bienes Personales: sólo se muestran los siguientes campos en caso de haber seleccionado la opción DJ de Bienes Personales Responsable Sustituto.

- **Responsable por Deuda Ajena**
- **Establecimiento**
- **Presunción Artículo 26.**
- **Código Rel. Unívoca Reg. Sustituto**

Ingresados los datos de los campos mencionados precedentemente, deberá clicar en el botón **Aceptar**.

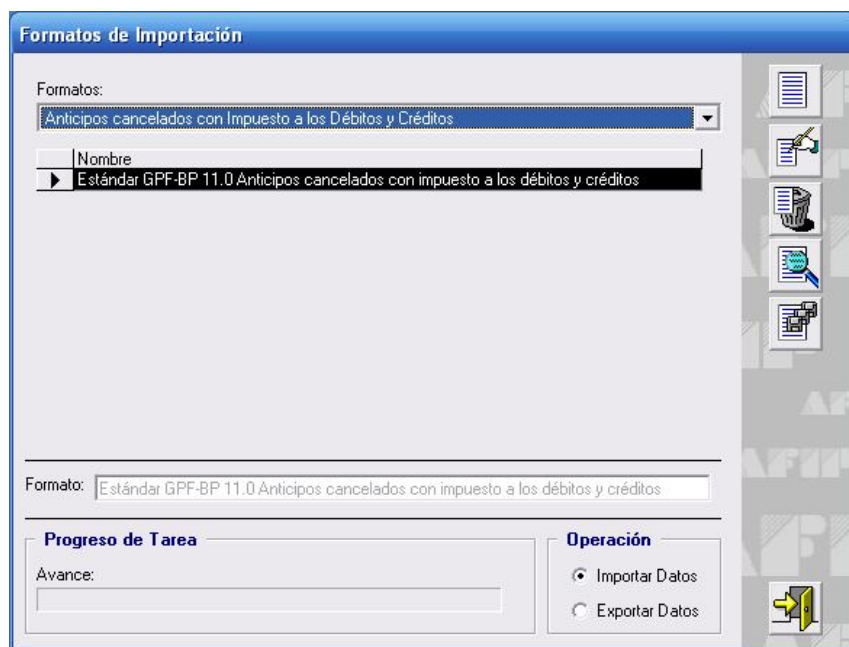
Al finalizar la copia de datos, el sistema mostrará una nueva ventana, indicando el resultado de la operación.

Para salir de esta ventana y regresar a la ventana **Declaración Jurada**, deberá clicar en el botón **Cancelar**.

AFIP – Ganancias Personas Físicas y Bienes Personales	Versión: 18.0.0
Instructivo de Ayuda	Fecha: 14/03/2015

4.3.3 Importar / Exportar

El Contribuyente encontrará, sobre el margen derecho de la ventana **Declaración Jurada** el botón **Importar / Exportar**.



Importar

Seleccionando el botón **Importar / Exportar** que se encuentra en la ventana **Formatos de Importación**, podrá importar datos para la Declaración Jurada actual.

El Aplicativo permite agregar nuevos formatos, borrarlos o modificarlos mediante el uso de los botones **Nuevo**, **Modificar**, **Eliminar** y **Detallar**, que se encuentran en la ventana **Formatos de Importación**.

Al especificar un formato de importación el sistema lo verificará y emitirá un mensaje de error en caso de encontrar inconsistencias (ejemplo: cuando la especificación de un campo se superpone con otro). Los formatos estándar no se pueden eliminar ni ser modificados.

La importación permite cargar los datos a la Declaración Jurada a partir del formato elegido.

Para efectuar esta operación, el Contribuyente deberá seleccionar el formato de importación que se corresponda con los datos del archivo de texto que contiene la información a cargar en el aplicativo.

Una vez seleccionado el formato y habiendo marcado la opción **Importar Datos**, al presionar el botón **Importar / Exportar**, se desplegará una nueva ventana en la cual se deberá indicar la ubicación del archivo de texto, desde el cual se leerán los datos a importar.

Si durante la importación se detectan errores, el sistema grabará los mismos en un archivo de nombre ErroresdelImportación.dat en el directorio del Aplicativo. Este archivo puede ser abierto con cualquier editor de texto (Word, Wordpad, Notepad, etc.) a efectos de su consulta.

AFIP – Ganancias Personas Físicas y Bienes Personales	Versión: 18.0.0
Instructivo de Ayuda	Fecha: 14/03/2015

De todas formas, al finalizar la importación si se produjeron errores, se abrirá una ventana en la que se muestran los mismos.

Puntos a tener en cuenta antes de efectuar la importación

Los datos a importar pueden ser:

- Alfanuméricos, se podrán especificar letras y números. Si no posee información para completar estos campos, sólo podrá utilizar espacios, nunca la tecla TAB.

Los datos alfanuméricos deberán estar alineados siempre a la izquierda, del total de posiciones que requiere el formato.

De no completarse la totalidad del campo con los datos alfanuméricos, deberá utilizar como carácter de relleno espacios, mediante el uso de la tecla barra espaciadora del teclado.

Ejemplo: Longitud del campo: 5 caracteres, en caso de tener que completarse con dos datos, el mismo quedaría: B4_ _ _

- Numéricos deberán estar alineados siempre a la derecha, del total de posiciones que indica el formato. Si no posee información podrá utilizar tantos ceros como sea necesario.

De no completarse la totalidad del campo con los datos numéricos, podrá utilizar como carácter de relleno ceros.

Ejemplo: Longitud del campo: 5 caracteres, en caso de tener que completarse con un solo número, el mismo quedaría: 00001.

Todos los registros deben tener la misma longitud, no se pueden importar para un mismo archivo registros con diferente longitud.

Los espacios deben ser realizados con la barra espaciadora. Nunca se deberán utilizar las teclas Tab y Enter para dejar espacios. Se deberá tener en cuenta que en ningún campo se pueden dejar espacios utilizando dichas teclas.

Con respecto a los formatos de importación, puede utilizar como separador decimal **punto** ó **coma** en forma indistinta.

Separador de registros: CR (CarriageReturn, 0x0D, 13 decimal) + LF (LineFeed, 0x0A, 10 decimal) o solo LF.

Exportar

Seleccionando el botón **Importar / Exportar** que se encuentra en la ventana **Formatos de Importación**, podrá exportar datos para la Declaración Jurada actual.

El procedimiento de exportación es similar al explicado para importar, debiendo marcar la opción **Exportar Datos** de la ventana.

El sistema exporta los datos de la Declaración Jurada a un archivo de texto sobre la base del formato seleccionado.

AFIP – Ganancias Personas Físicas y Bienes Personales	Versión: 18.0.0
Instructivo de Ayuda	Fecha: 14/03/2015

Formatos de Importación

El Sistema, por defecto, provee formatos de importación estándar, siendo los mismos:

N° Formato	Nombre
1	Anticipos cancelados con impuesto a los débitos y créditos
2	Cómputo de Impuesto s/Créditos y Débitos
3	Retenciones y Percepciones
4	Bienes del País - Inmuebles
5	Bienes del Exterior - Inmuebles
6	Part. en empresas – Activo - Inversiones - Detalle de Inmuebles
7	Part. en empresas – Activo - Bienes de Uso - Detalle de Inmuebles
8	Donaciones
9	Bienes del País – Depósito en Dinero
10	Bienes del Exterior - Depósito en Dinero
11	Instrumentos Financieros Derivados
12	PF. Anterior - Deudas con Personas Físicas (País)
13	PF. Anterior - Otras Deudas en el País
14	PF. Corriente - Deudas con Personas Físicas (País)
15	PF. Corriente - Otras Deudas en el País
16	PF. Anterior - Deudas en el Exterior
17	PF. Corriente - Deudas en el Exterior
18	Bienes del País - Títulos Públicos y Privados con cotización
19	Bienes del Exterior - Títulos y Acciones

Además se encuentran los siguientes formatos de importación, a los que se accede desde las respectivas ventanas:

20	Part. en empresas - Activo - Disponibilidades - Bancos
21	Part. en empresas - Activo - Créditos - Deudores por venta o Servicios
22	Part. en empresas - Activo - Inversiones – Acciones
23	Part. en empresas – Activo – Inversiones – Títulos Públicos
24	Part. en empresas – Pasivo – Deudas – Comerciales
25	Part. en empresas – Pasivo – Deudas – Bancarias y Financieras
26	Part. en empresas – Pasivo – Deudas – Cuentas Particulares de los Socios
27	Part. en empresas – Pasivo – Deudas – Otras Deudas Corrientes
28	Part. en empresas - Pasivo - Deudas - Soc.Controlada, Controlante y Vinculada
29	Retenciones y Percepciones para Impuesto sobre Bienes Personales

A continuación se da un ejemplo de cómo deberían ser los registros del archivo de texto para importar de acuerdo al formato estándar.

AFIP – Ganancias Personas Físicas y Bienes Personales	Versión: 18.0.0
Instructivo de Ayuda	Fecha: 14/03/2015

Para el campo ' Destino Inmueble ' utilice la siguiente codificación:

Código	Descripción
1	Alquiler
2	Casa Habitación
3	Inversión
4	Afectado a la Explotación
5	Recreo o Veraneo
99	Otros

Para el campo ' Provincia ' utilice la siguiente codificación:

Código	Descripción
0	Ciudad Autónoma de Buenos Aires
1	Buenos Aires
2	Catamarca
3	Córdoba
4	Corrientes
5	Entre Ríos
6	Jujuy
7	Mendoza
8	La Rioja
9	Salta
10	San Juan
11	San Luis
12	Santa Fe
13	Santiago del Estero
14	Tucumán
16	Chaco
17	Chubut
18	Formosa
19	Misiones
20	Neuquén
21	La Pampa
22	Río Negro
23	Santa Cruz
24	Tierra del Fuego

Para el campo ' Motivo Exención/Información ', utilice la siguiente codificación:

Código	Descripción
0	No Exento
2	Por Ley
3	Bienes incluidos en otros bienes del hogar
4	Computables en el impuesto a la ganancia
5	Otros
6	Titulares de la nuda propiedad
7	Bienes Dados de Baja en el Patrimonio

AFIP – Ganancias Personas Físicas y Bienes Personales	Versión: 18.0.0
Instructivo de Ayuda	Fecha: 14/03/2015

5. Bienes del Exterior - Inmuebles

Concepto Campo	Tipo Campo	Desde	Hasta	Longitud
País	Entero	1	3	3
Fecha de Adquisición (AAAAMMDD)	Fecha	4	13	10
Tipo Inmueble	Entero	14	15	2
Destino Inmueble	Entero	16	17	2
Ubicación	Texto	18	67	50
Ciudad	Texto	68	117	50
Provincia o Estado	Texto	118	167	50
% Participación	Decimal	168	174	7
Genera Renta de Primera	Entero	175	175	1
Motivo Exención	Entero	176	176	1
Convenio Internacional	Entero	177	179	3
Importe	Decimal	180	194	15
Importe Total al 31/12 del Período Fiscal - 1	Decimal	195	209	15
Importe Total al 31/12 del Período Fiscal	Decimal	210	224	15
Bien Exteriorizado por Ley 26476	Entero	225	225	1

Ejemplo:

0082002/01/01010443484 6465
100,0001000000000001100,00000000000121,00000000000120,0001

654

Para el campo ' País ', utilice la siguiente codificación:
Ver Formato de Importación del campo "País"

Para el campo ' Tipo de Inmueble ' utilice la siguiente codificación:

Código	Descripción
1	Casa
2	Departamento
3	Departamento con cochera
4	Cochera
5	Local
6	Lote de Terreno
7	Country, quintas, etc.
8	Mejoras Construcción
9	Rurales con vivienda
10	Rurales sin vivienda
99	Otros Inmuebles

Para el campo ' Destino Inmueble ' utilice la siguiente codificación:

AFIP – Ganancias Personas Físicas y Bienes Personales	Versión: 18.0.0
Instructivo de Ayuda	Fecha: 14/03/2015

Código	Descripción
1	Alquiler
2	Casa Habitación
3	Inversión
4	Afectado a la Explotación
5	Recreo o Veraneo
99	Otros

Para el campo ' Motivo Exención / Información', utilice la siguiente codificación:

Código	Descripción
0	No Exento
1	Convenio Internacional
2	Por Ley
3	Bienes incluidos en otros bienes del hogar
4	Computables en el impuesto a la ganancia
5	Otros
6	Titulares de la nuda propiedad
7	Bienes Dados de Baja en el Patrimonio

Para el campo ' Convenio Internacional ', utilice la siguiente codificación:

Código	descripción
1	Uruguay
2	Paraguay
3	Chile
4	Bolivia
5	Brasil
204	Canadá
205	Colombia
212	Estados Unidos de América / U.S.A / EE.UU
218	México
220	Panamá
222	Perú
226	Venezuela / Venezuela, República Bolivariana de
239	Cuba
242	Ecuador
287	Israel
293	Irán, República Islámica de
320	Japón
326	Malasia
351	Alemania
354	Italia
405	Austria
406	Bélgica

AFIP – Ganancias Personas Físicas y Bienes Personales	Versión: 18.0.0
Instructivo de Ayuda	Fecha: 14/03/2015

3	Inversión
4	Afectado a la
5	Recreo o Veraneo
99	Otros

Para el campo 'Provincia' utilice la siguiente codificación:

Código	Descripción
0	Ciudad Autónoma de Buenos Aires
1	Buenos Aires
2	Catamarca
3	Córdoba
4	Corrientes
5	Entre Ríos
6	Jujuy
7	Mendoza
8	La Rioja
9	Salta
10	San Juan
11	San Luis
12	Santa Fe
13	Santiago del Estero
14	Tucumán
16	Chaco
17	Chubut
18	Formosa
19	Misiones
20	Neuquén
21	La Pampa
22	Rio Negro
23	Santa Cruz
24	Tierra del Fuego

Para el campo 'Amortización Acelerada según Ley Nro.' utilice la siguiente codificación:

Código	Descripcion
0	Ninguna Ley
1	24.196 Inversiones Mineras
2	25.924 Inversiones de bienes de capital nuevos y obras de infraestructura
3	25.080 Ley Actividad forestal
8	26.093 Producción y uso sustentables de Biocombustibles
9	26.123 Promoción del Hidrógeno
10	26.154 Regímenes promocionales para la exploración y explotación de hidrocarburos
11	26.190 Régimen de Fomento Nacional para el uso de fuentes renovables de energía destinada a la producción de energía

AFIP – Ganancias Personas Físicas y Bienes Personales	Versión: 18.0.0
Instructivo de Ayuda	Fecha: 14/03/2015

12	26.270 Promoción del desarrollo y producción de la biotecnología moderna
13	26,360 Promoción de Inversiones en Bienes de Capital y Obras de Infraestructura

Para el campo ' ID de la Empresa ' verifique el ID en la pantalla ' Participación en Empresas de Fuente Argentina ' en el ' Directorio Determinación Renta Fuente Argentina -> 3ra. Categoría '.

8. Donaciones

Concepto Campo	Tipo Campo	Desde	Hasta	Longitud
CUIT de la Entidad Receptora	Entero	1	11	11
Tipo de Donación	Entero	12	13	2
CBU	Texto	14	35	22
Fecha de Depósito	Fecha	36	45	10
Tipo de Bien Donado	Entero	46	47	2
Número Registral	Texto	48	72	25
Unidad de Medida	Entero	73	74	2
Cantidad	Entero	75	80	6
Calidad	Texto	81	105	25
Especie	Texto	106	130	25
Fecha de Donación	Fecha	131	140	10
Monto del Bien Donado	Decimal	141	155	15
Código Tarjeta Crédito	Entero	156	157	2
Nombre Tarjeta Crédito	Texto	158	187	30
Número Tarjeta Crédito	Entero	188	203	16

Ejemplo:

30999999950111111191111111111172003/01/0100
2003/01/0100000000400,00

00000000

AFIP – Ganancias Personas Físicas y Bienes Personales	Versión: 18.0.0
Instructivo de Ayuda	Fecha: 14/03/2015

309999999502

03

02000100Muy buena

Desconocida

2003/01/15000000000120,0007Tarjeta Nueva

0000000123456789

Para el campo 'Tipo de Donación', utilice la siguiente codificación:

Código	Descripción
1	Efectivo
2	Especie
3	Deposito bancario
4	Giro o transferencia bancaria
5	Débito en cuenta a través de cajero automático
6	Debito directo en cuenta bancaria
7	Débito directo en cuenta de tarjeta de crédito
3	Deposito bancario
4	Giro o transferencia bancaria
5	Débito en cuenta a través de cajero automático
6	Debito directo en cuenta bancaria
7	Débito directo en cuenta de tarjeta de crédito

Para el campo 'Tipo de Bien Donado', utilice la siguiente codificación:

Código	Descripción
1	Bien Mueble Registrable
2	Bien Mueble no Registrable
3	Bienes Fungibles
4	Bienes Inmateriales
5	Acciones, cuotas, participaciones sociales, cuotas partes de fondos comunes de inversión. títulos públicos
6	Inmuebles

Para el campo 'Unidad de Medida', utilice la siguiente codificación:

Código	Descripción
1	Litro
2	Kilogramo
3	Metro Cúbico
4	Unidades

Para el campo 'Código Tarjeta Crédito', utilice la siguiente codificación:

Código	Descripción
1	MASTERCARD
2	VISA
3	AMERICAN
4	CABAL
5	ITALCRÉD

AFIP – Ganancias Personas Físicas y Bienes Personales	Versión: 18.0.0
Instructivo de Ayuda	Fecha: 14/03/2015

6	NARANJA
7	OTROS

9. Bienes del País – Depósito en Dinero

Concepto Campo	Tipo Campo	Desde	Hasta	Longitud
Tipo de Cuenta	Entero	1	2	2
CBU	Texto	3	24	22
Banco / Sucursal	Texto	25	74	50
N° de Cuenta	Texto	75	94	20
Motivo Exención	Entero	95	96	2
Importe Total al 31/12 del Período Fiscal - 1	Decimal	97	111	15
Importe Total al 31/12 del Período Fiscal	Decimal	112	126	15
Bien Exteriorizado por Ley 26476	Decimal	127	127	1
Bien Exteriorizado por Ley 26860	Entero	128	128	1
Cantidad Nominal de Moneda	Entero	129	143	15

Ejemplo:

0111111119111111111111117

0000000000500,0000000000500,001000000000500,00

03

Banco Nación

00301234578

0000000025000,0000000025000,000100000025000,001

Para el campo ' Tipo de Cuenta ', utilice la siguiente codificación:

Código	Descripción
1	Caja de Ahorro en Moneda
2	Cuenta Corriente en Moneda
3	Plazo Fijo en Moneda Local
4	Caja de Ahorro en U\$S
5	Cuenta Corriente en U\$S
6	Plazo Fijo en U\$S
7	Caja de Ahorro en Euros
8	Cuenta Corriente en Euros
9	Plazo Fijo en Euros
99	Otras

Para el campo ' Motivo Exención / Información ', utilice la siguiente codificación:

Código	Descripción
0	No Exento
2	Por Ley
3	Bienes incluidos en otros bienes del hogar
4	Computables en el impuesto a la ganancia
5	Otros

AFIP – Ganancias Personas Físicas y Bienes Personales	Versión: 18.0.0
Instructivo de Ayuda	Fecha: 14/03/2015

7 Bienes Dados de Baja en el Patrimonio

10 Bienes del Exterior – Depósito en Dinero

Concepto Campo	Tipo Campo	Desde	Hasta	Longitud
País	Entero	1	3	3
Banco / Sucursal	Texto	4	53	50
Tipo de Cuenta	Entero	54	55	2
Número de Cuenta	Texto	56	75	20
Cantidad Nominal de Moneda	Decimal	76	87	12
Unidad Monetaria	Entero	88	89	2
Motivo Exención	Entero	90	91	2
Convenio Internacional	Entero	92	94	3
Importe Total al 31/12 del Período Fiscal - 1	Decimal	95	109	15
Importe Total al 31/12 del Período Fiscal	Decimal	110	124	15
Bien Exteriorizado por Ley 26476	Entero	125	125	1
Bien Exteriorizado por Ley 26860	Entero	126	126	1

Ejemplo:

204Banco Nacional de Canadá
0345654312331298765312000004000,00070000000000000000,00000000000000,001

Para el campo ' País ', utilice la siguiente codificación:
Ver Formato de Importación del campo "País"

Para el campo ' Tipo de Cuenta ', utilice la siguiente codificación:

Código	Descripción
1	Caja de Ahorro en Moneda
2	Cuenta Corriente en Moneda
3	Plazo Fijo en Moneda Local
4	Caja de Ahorro en U\$S
5	Cuenta Corriente en U\$S
6	Plazo Fijo en U\$S
7	Caja de Ahorro en Euros
8	Cuenta Corriente en Euros
9	Plazo Fijo en Euros
99	Otras

Para el campo ' Unidad Monetaria ', utilice la siguiente codificación:
Se aclara que la misma corresponde al período fiscal 2009.

Código	Descripción	Cantidad	Cotización
1	PESOS	1	\$ 1,0000
2	DOLAR U.S.A.	1	\$ 3,7600
3	LIBRA ESTERLINA	1	\$ 6,0765

AFIP – Ganancias Personas Físicas y Bienes Personales	Versión: 18.0.0
Instructivo de Ayuda	Fecha: 14/03/2015

4	EURO	1	\$ 5,3952
5	FRANCOS SUIZOS	100	\$ 363,1747
6	YENES	100	\$ 4,0457
7	DOLARES CANADIENSES	100	\$ 357,3732
8	CORONAS DANESAS	100	\$ 72,4597
9	CORONAS NORUEGAS	100	\$ 64,7323
10	CORONAS SUECAS	100	\$ 52,5394
11	OTRAS MONEDAS	0	\$ 0,0000

Si debe realizar originales/rectificativas de años fiscales anteriores, deberá obtener la cotización según las normas vigentes para el año fiscal pertinente.

En caso de seleccionar la opción **Otras Monedas**, luego deberá ingresar a la ventana **Depósitos en Dinero en el Exterior** para cargar los datos que correspondan en los campos **Cotización** y **Unidad Cotización**, para asegurar su correcta validación.

Para el campo ' Motivo Exención / Información ', utilice la siguiente codificación:

Código	Descripción
0	No Exento
1	Convenio Internacional
2	Por Ley
3	Bienes incluidos en otros bienes del hogar
4	Computables en el impuesto a la ganancia
5	Otros
7	Bienes Dados de Baja en el Patrimonio

Para el campo ' Convenio Internacional ', utilice la siguiente codificación:

Código	descripción
1	Uruguay
2	Paraguay
3	Chile
4	Bolivia
5	Brasil
204	Canadá
205	Colombia
212	Estados Unidos de América / U.S.A / EE.UU
218	México
220	Panamá
222	Perú
226	Venezuela / Venezuela, República Bolivariana de
239	Cuba
242	Ecuador

AFIP – Ganancias Personas Físicas y Bienes Personales	Versión: 18.0.0
Instructivo de Ayuda	Fecha: 14/03/2015

287	Israel
293	Irán, República Islámica de
320	Japón
326	Malasia
351	Alemania
354	Italia
405	Austria
406	Bélgica
409	Dinamarca
410	España
411	Finlandia
412	Francia
413	Grecia
422	Noruega
423	Países Bajos (Holanda)
424	Polonia
425	Portugal
426	Reino Unido de la Gran Bretaña (Inglaterra, Escocia y Gales) e Irlanda del Norte
429	Suecia
430	Suiza
432	Serbia (ex República Yugoslava de Serbia)
499	Australia
601	Rusia / Federación Rusa

11 Instrumentos Financieros Derivados

Concepto Campo	Tipo Campo	Desde	Hasta	Longitud
Fecha de Concertación (AAAA/MM/DD)	Fecha	1	10	10
Tipo de Contrato	Entero	11	12	2
Alta / Baja	Entero	13	14	2
Vigencia	Entero	15	16	2
CUIT de la Contraparte	Entero	17	27	11
Otros Gastos	Decimal	28	42	15
Mercado Institucionalizado (1 Sí, 0 No)	Entero	43	43	1
Monto de la Concertación	Decimal	44	57	14
Intención	Entero	58	59	2
Fuente	Entero	60	60	1
Resultado de la Liquidación	Decimal	61	75	15
Prima	Decimal	76	90	15
Entrega de Bienes (1 Sí, 0 No)	Entero	91	91	1
Fecha de Vencimiento (AAAA/MM/DD)	Fecha	92	101	10
Total Generado	Decimal	102	116	15

Ejemplo:

AFIP – Ganancias Personas Físicas y Bienes Personales	Versión: 18.0.0
Instructivo de Ayuda	Fecha: 14/03/2015

2006/02/1501010230999999995000000000100,000000000000100,00011000000000100,0000
0000000100,0012006/03/150000000000500,00

Para el campo ' Tipo de Contrato ', utilice la siguiente codificación:

Código	Descripción
1	FORWARD COMPRADO
2	FORWARD VENDIDO
3	FUTURO COMPRADO
4	FUTURO VENDIDO
5	OPCIÓN LANZADA DE COMPRA
6	OPCIÓN LANZADA DE VENTA
7	OPCIÓN ADQUIRIDA DE COMPRA
8	OPCIÓN ADQUIRIDA DE VENTA
9	STOCK OPTION
10	OTROS
11	SWAP

Para el campo ' Alta / Baja ', utilice la siguiente codificación:

Código	Descripción
1	ALTA / BAJA
2	ALTA / SIGUE
3	VIENE / SIGUE
4	VIENE / BAJA

Para el campo ' Vigencia ', utilice la siguiente codificación:

Código	Descripción
1	VIGENTE
2	NO

Para el campo ' Intención ', utilice la siguiente codificación:

Código	Descripción
1	COBERTURA
2	DISTINTO DE COBERTURA

Para el campo ' Fuente ', utilice la siguiente codificación:

Código	Descripción
1	FUENTE ARGENTINA
2	FUENTE EXTRANJERA

AFIP – Ganancias Personas Físicas y Bienes Personales	Versión: 18.0.0
Instructivo de Ayuda	Fecha: 14/03/2015

13. PF. Anterior - Otras Deudas en el País
15. PF. Corriente - Otras Deudas en el País

Concepto Campo	Tipo Campo	Desde	Hasta	Logitud
Denominacion	Texto	1	40	40
Tipo de Identificación	Entero	41	42	2
Número de Identificación / C.U.I.T	Entero	43	53	11
Importe	Decimal	54	68	15

Ejemplo:

Edargado F. 000000003453400000000033,00

Para el campo ' Tipo de Identificación ', utilice la siguiente codificación:

Código	Descripción
0	CI Policía Federal
1	CI BUENOS AIRES
2	CI CATAMARCA
3	CI CORDOBA
4	CI CORRIENTES
5	CI ENTRE RIOS
6	CI JUJUY
7	CI MENDOZA
8	CI LA RIOJA
9	CI SALTA
10	CI SAN JUAN
11	CI SAN LUIS
12	CI SANTA FE
13	CI SANTIAGO DEL
14	CI TUCUMAN
16	CI CHACO
17	CI CHUBUT
18	CI FORMOSA
19	CI MISIONES
20	CI NEUQUEN
21	CI LA PAMPA
22	CI RIO NEGRO
23	CI SANTA CRUZ
24	CI TIERRA DEL FUEGO
80	CUIT
86	CUIL
87	CDI
89	LE
90	LC
94	PASAPORTE
96	DNI

AFIP – Ganancias Personas Físicas y Bienes Personales	Versión: 18.0.0
Instructivo de Ayuda	Fecha: 14/03/2015

16. PF. Anterior - Deudas en el Exterior
17. PF. Corriente - Deudas en el Exterior

Concepto Campo	Tipo Campo	Desde	Hasta	Longitud
Denominacion	Texto	1	40	40
País	Entero	41	51	11
Tipo de Documento	Entero	52	53	2
Número de Identificación / C.U.I.T	Entero	54	64	11
Importe	Decimal	65	79	15
NIF	Texto	80	99	20

Ejemplo:

LULA

500000000599400000145789000000750000,00**ABCDEFGHIJ0123456789**

Para el campo ' País ', utilice la siguiente codificación:
Ver Formato de Importación del campo "CUIT del País"

Para el campo ' Tipo de Documento ', utilice la siguiente codificación:

Código	Descripción
0	CI Policía Federal
1	CI BUENOS AIRES
2	CI CATAMARCA
3	CI CORDOBA
4	CI CORRIENTES
5	CI ENTRE RIOS
6	CI JUJUY
7	CI MENDOZA
8	CI LA RIOJA
9	CI SALTA
10	CI SAN JUAN
11	CI SAN LUIS
12	CI SANTA FE
13	CI SANTIAGO DEL
14	CI TUCUMAN
16	CI CHACO
17	CI CHUBUT
18	CI FORMOSA
19	CI MISIONES
20	CI NEUQUEN
21	CI LA PAMPA
22	CI RIO NEGRO
23	CI SANTA CRUZ
24	CI TIERRA DEL FUEGO
80	CUIT
86	CUIL
87	CDI
89	LE

AFIP – Ganancias Personas Físicas y Bienes Personales	Versión: 18.0.0
Instructivo de Ayuda	Fecha: 14/03/2015

7 Bienes Dados de Baja en el Patrimonio

NOTA: Si se completa el campo ‘ Valor de Cotización ‘, con un valor mayor que cero, se asumirá que se están cargando “Títulos Públicos y Privados con Cotización”; si se deja en cero se asume que se cargan “Títulos Públicos y Privados Sin Cotización”.

19. Bienes del Exterior - Títulos y Acciones

Concepto Campo	Tipo Campo	Desde	Hasta	Longitud
País	Entero	1	3	3
Período de Adquisición (AAAAMM)	Entero	4	9	6
Descripción	Texto	10	39	30
Motivo Exención	Entero	40	41	2
Convenio Internacional	Entero	42	44	3
Importe	Decimal	45	59	15
Importe Total al 31/12 del Período Fiscal - 1	Decimal	60	74	15
Importe Total al 31/12 del Período Fiscal	Decimal	75	89	15
Bien Exteriorizado por Ley 26476	Entero	90	90	1

Ejemplo:

351200601Bonos 0000000000000500,00000000000500,00000000000500,001

Para el campo ‘ País ‘, utilice la siguiente codificación:
Ver Formato de Importación del campo “País”

Para el campo ‘ Motivo Exención / Información ‘, utilice la siguiente codificación:

Código	Descripción
0	No Exento
1	Convenio Internacional
2	Por Ley
3	Bienes incluidos en otros bienes del hogar
4	Computables en el impuesto a la ganancia
5	Otros
7	Bienes Dados de Baja en el Patrimonio

Para el campo ‘ Convenio Internacional ‘, utilice la siguiente codificación:

Código	descripción
1	Uruguay
2	Paraguay
3	Chile
4	Bolivia

AFIP – Ganancias Personas Físicas y Bienes Personales	Versión: 18.0.0
Instructivo de Ayuda	Fecha: 14/03/2015

5	Brasil
204	Canadá
205	Colombia
212	Estados Unidos de América / U.S.A / EE.UU
218	México
220	Panamá
222	Perú
226	Venezuela / Venezuela, República Bolivariana de
239	Cuba
242	Ecuador
287	Israel
293	Irán, República Islámica de
320	Japón
326	Malasia
351	Alemania
354	Italia
405	Austria
406	Bélgica
409	Dinamarca
410	España
411	Finlandia
412	Francia
413	Grecia
422	Noruega
423	Países Bajos (Holanda)
424	Polonia
425	Portugal
426	Reino Unido de la Gran Bretaña (Inglaterra, Escocia y Gales) e Irlanda del Norte
429	Suecia
430	Suiza
432	Serbia (ex República Yugoslava de Serbia)
499	Australia
601	Rusia / Federación Rusa

20 Part. en empresas - Activo - Disponibilidades – Bancos

Concepto Campo	Tipo Campo	Desde	Hasta	Longitud
Radicación de la Cuenta	Entero	1	2	2
Nombre del Banco (Exterior)	Texto	3	52	50
Código del Banco	Entero	53	55	3
Código del País	Entero	56	66	11
Número de Cuenta	Texto	67	88	22
CBU	Texto	89	110	22
Saldo al cierre del ejercicio	Decimal	111	125	15
Bien Exteriorizado por Ley 26476	Entero	126	126	1

AFIP – Ganancias Personas Físicas y Bienes Personales	Versión: 18.0.0
Instructivo de Ayuda	Fecha: 14/03/2015

29	BANCO DE LA CIUDAD DE BUENOS AIRES	1	17/01/1998	31/12/2500
30	CENTRAL DE LA REPUBLICA ARGENTINA	1	01/01/1950	31/12/2500
31	CORREO ARGENTINO S.A.	0	01/01/1950	31/12/2500
32	CONTINENTAL S.A.	0	01/01/1950	04/10/1996
33	HURLINGHAM S.A.	0	01/01/1950	04/10/1996
34	BANCO PATAGONIA S.A.	1	01/09/2000	31/12/2500
36	DEL NORTE Y DELTA ARGENTINO	0	01/01/1950	04/10/1996
38	BANCO NACIONAL DE DESARROLLO	0	01/01/1950	04/10/1996
39	BANCO CAJA DE AHORRO SOCIEDAD ANONIMA	0	04/04/1994	31/07/1999
40	BANCO COOPERATIVO DE CASEROS LTD.	0	01/01/1950	02/10/1995
41	DEL INTERIOR Y BUENOS AIRES	0	01/01/1950	04/10/1996
42	THE CHASE MANHATTAN BANK, SUCURSAL BUENOS AIRES	0	01/01/1950	29/07/2002
43	SCOTIABANK QUILMES S.A.	0	28/05/1999	20/08/2002
44	BANCO HIPOTECARIO SA	1	16/01/1991	31/12/2500
45	BANCO DE SAN JUAN S.A.	1	22/04/1999	31/12/2500
46	BANCO DO BRASIL S.A.	1	01/01/1950	31/12/2500
48	BANCO DEL OESTE S.A.	0	01/01/1950	23/09/1987
49	BANCO DE LA PROVINCIA DE JUJUY	0	01/01/1950	11/01/1998
50	BANCO TORNQUIST SOCIEDAD ANONIMA	0	28/05/1999	30/06/2000
51	COMERCIAL DE LA PLATA S.A.	0	01/01/1950	04/10/1996
53	BANCO COMERCIAL DEL NORTE	0	01/01/1950	22/11/1991
54	BANCO COMERCIAL ISRAELITA S.A.	0	01/01/1950	30/09/1999
55	BANCO COOPERATIVO DE LA PLATA LTDO.	0	01/01/1950	08/05/1995
56	BANCO CREDITO PROVINCIAL S.A.	0	01/01/1950	21/08/1997
58	BANCO DE CREDITO COMERCIAL	0	01/01/1950	02/05/1995
59	BANCO DE ENTRE RIOS S.A.	0	01/01/1950	22/05/2002
60	BANCO DEL TUCUMAN S.A.	1	22/09/1999	31/12/2500
61	BANCO DE MENDOZA S.A.	0	01/01/1950	01/05/1998
62	BANCO ISRAELITA DE CORDOBA S.A.	0	01/01/1950	14/04/1999
64	BANCO MONSERRAT LTDO. ROSARIO	0	01/01/1950	01/08/1995
65	BANCO MUNICIPAL DE ROSARIO	1	17/11/1998	31/12/2500
66	BANCO MUNICIPAL DE TUCUMAN	0	03/02/1992	10/07/1998
67	BANCO BANSUD S.A.	0	28/05/1999	17/12/2003
68	UNIDO DEL LITORAL	0	01/01/1950	04/10/1996
69	BANCO POPULAR DE ROSARIO	0	01/01/1950	27/11/1986
71	BANCO DE SANTA FE SOCIEDAD ANONIMA	0	01/01/1950	01/07/1998
72	BANCO SANTANDER RIO S.A.	1	16/04/2007	31/12/2500
74	ARG DEL ATLANTICO S.A.	0	01/01/1950	04/10/1996
75	BANCO DE PREVISION SOCIAL S.A.	0	01/01/1950	01/05/1998
76	DE LA NACION ARGENTINA (SUC.IMP.INT.)	0	01/01/1950	31/12/2500
77	DE LA CIUDAD DE BS.AS.(SUC.TRIBUN.)	0	01/01/1950	04/10/1996
78	DE LA CIUDAD DE BUENOS AIRES	0	01/01/1950	31/12/2500
79	BANCO REGIONAL DE CUYO S.A.	1	01/02/1999	31/12/2500
81	BANCO SOCIAL DE CORDOBA	0	15/07/1992	31/12/2500
82	REGIONAL SUREÑO S.A. BAHIA BLANCA	0	01/01/1950	04/10/1996

AFIP – Ganancias Personas Físicas y Bienes Personales	Versión: 18.0.0
Instructivo de Ayuda	Fecha: 14/03/2015

83	BANCO DEL CHUBUT S.A.	1	26/02/1999	31/12/2500
84	BANCO DE LA PROVINCIA DE RIO NEGRO	0	30/03/1992	04/10/1996
85	BANCO DE LA PROVINCIA DE SAN LUIS	0	01/05/1992	01/08/1996
86	BANCO DE SANTA CRUZ S.A.	1	22/03/1999	31/12/2500
87	BANCO DE LA PROVINCIA DE STGO.DEL ESTERO	0	01/01/1950	02/09/1996
88	BANCO DE LA PROVINCIA DE LA RIOJA	0	01/01/1950	04/10/1996
89	BANCO PROVINCIAL DE SALTA	0	01/01/1950	04/03/1996
92	BANCO DE CATAMARCA	0	01/01/1950	19/02/2001
93	BANCO DE LA PAMPA SOCIEDAD DE ECONOMIA MIXTA	1	26/10/1998	31/12/2500
94	BANCO DE CORRIENTES S.A.	1	21/12/1998	31/12/2500
95	BANCO DE LA PROVINCIA DE FORMOSA	0	06/06/1991	12/12/1995
96	BANCO DE LA PROVINCIA DEL CHACO	0	01/01/1950	24/06/1992
97	BANCO PROVINCIA DEL NEUQUEN S.A.	1	11/05/1999	31/12/2500
98	BANCO DE LA PROVINCIA DE MISIONES	0	01/01/1950	01/08/1994
100	BANCO MUNICIPAL DE PARANA	0	01/01/1950	02/02/1996
101	BANK OF AMERICA	0	01/01/1950	04/10/1996
102	BOULOGNE S.A.	0	01/01/1950	04/10/1996
105	BANCO COMERCIAL DE TANDIL S.A.	0	01/01/1950	02/04/1996
106	BANCO AGRARIO COM. E IND.DE SAN JUAN S.A.	0	01/01/1950	09/02/1988
107	BANCO COMERCIAL DE TRES ARROYOS S.A.	0	01/01/1950	24/04/1998
108	BANCO COOP. DEL ESTE ARGENTINO LTDO.PARANA	0	01/01/1950	30/06/1995
109	DE CHIVILCOY S.A.	0	01/01/1950	04/10/1996
110	BANCO DE CORONEL DORREGO Y T.LAUQUEN	0	01/01/1950	25/07/1995
111	BANCO DE CORONEL PRINGLES S.A.	0	01/01/1950	26/06/1987
112	BANCO DE JUNIN S.A.	0	01/01/1950	01/02/1996
113	BANCO DE LA EDIFICADORA DE OLAVARRIA S.A.	0	01/01/1950	17/10/2002
115	BANCO DE OLAVARRIA S.A.	0	01/01/1950	24/08/1995
116	BANCO DE PARANA	0	01/01/1950	04/10/1996
117	DE RIO NEGRO Y NEUQUEN	0	01/01/1950	04/10/1996
118	BANCO EDIFICADOR DE TRENQUE LAUQUEN	0	01/03/1991	04/10/1996
119	HISPANO CORFIN	0	01/01/1950	04/10/1996
121	BANCO DEL IGUAZU S.A.	0	01/01/1950	23/09/1987
122	INTERCAMBIO REGIONAL S.A.	0	01/01/1950	04/10/1996
124	REG DEL NORTE ARG.SALTA	0	01/01/1950	04/10/1996
125	REG DEL SALADO S.A.	0	01/01/1950	04/10/1996
126	BANCO RURAL SUNCHALES COOP.LTDO.	0	01/01/1950	03/04/1995
128	NUEVO BANCO DE AZUL S.A.	0	01/01/1950	19/05/1997
129	BANCO GANADERO ARGENTINO S.A.	0	01/01/1950	04/05/1987
130	BANCO POPULAR FINANCIERO S.A. RIO CUARTO	0	01/01/1950	01/07/1996
131	COOP.AGRARIO ARG.LTDA.	0	01/01/1950	04/10/1996
132	NUEVO BANCO DE SGO.DEL ESTERO	0	01/01/1950	01/03/1993
133	BANCO CREDITO DE CUYO S.A.	0	01/01/1950	01/04/1998
134	DE LOS ANDES S.A.	0	01/01/1950	04/10/1996
135	BANCO UNION COM.E IND.COOP.LTDO.	0	01/01/1950	24/04/1997
136	BANCO DEL NOROESTE COOP.LTDO. SALTA	0	01/01/1950	23/05/1995

AFIP – Ganancias Personas Físicas y Bienes Personales	Versión: 18.0.0
Instructivo de Ayuda	Fecha: 14/03/2015

137	BANCO EMPRESARIO DE TUCUMAN COOP.LTDO.	0	28/05/1999	16/11/2005
138	SINDICAL S.A.	0	01/01/1950	04/10/1996
139	BANCO REGIONAL DE CORDOBA COOP.LTDA.	0	01/01/1950	28/06/1985
140	BANCO FEDERAL ARGENTINO S.A.	0	01/01/1950	04/10/1996
141	BANCO SANTAFESINO INVER.Y DES. S.A.	0	01/01/1950	13/06/2000
142	PATAGONICO S.A.	0	01/01/1950	04/10/1996
144	BANCO ARGENTINO DE INVERSION S.A.	0	01/01/1950	31/12/2500
145	BANCO PALMARES S.A.	0	01/01/1950	07/07/1989
146	LATINOAMERICANO S.A.	0	01/01/1950	04/10/1996
147	BANCO B.I. CREDITANSTALT S.A.	1	01/01/1950	31/12/2500
148	BANCO MUNICIPAL DE LA PLATA	0	01/01/1950	14/08/2003
149	COFIRENE BANCO DE INVERSION S.A.	0	01/01/1950	01/02/1999
150	HSBC BANK ARGENTINA S.A.	1	28/05/1999	31/12/2500
151	BANCO ACISO COOPERATIVO LTDO. ROSARIO	0	01/01/1950	15/02/1995
152	BANCO FINANCIERO ARGENTINO S.A.	0	01/01/1950	23/02/1987
153	BANCO GENERAL DE NEGOCIOS S.A.	0	28/05/1999	15/04/2002
154	BANCO ALVAREZ COOP.LTDO. SANTA FE	0	01/01/1950	03/06/1987
155	BCI COOPERATIVO LTDO.ROSARIO	0	01/01/1950	16/06/1986
156	BICA S.A.	0	01/01/1950	23/10/1997
157	SIERRAS COOP.LTDO.GRAL.BELGRANO	0	01/01/1950	04/10/1996
159	BANCO BRAGADO COOP.LTDO.	0	01/01/1950	14/04/1986
160	NUEVO BANCO SANTURCE	0	01/01/1950	19/04/1985
161	BANCO PLATENSE S.A.	0	01/01/1950	22/05/1997
162	BANCO MAYO COOPERATIVO LIMITADO	0	01/01/1950	31/12/2500
163	BANCO DE LABOULAYE COOP.LTDO.CORDOBA	0	01/01/1950	01/12/1987
164	BANCO DE BERISSO COOP.LTDO.	0	01/01/1950	06/05/1985
165	JP MORGAN CHASE BANK, NA (SUCURSAL BUENOS AIRES)	1	01/01/1950	29/07/2002
166	BANCO SAN JOSE COOP.LTDO. SANTA FE	0	01/01/1950	16/05/1995
167	BANCO REAL DE ARGENTINA S.A.	0	01/01/1950	01/09/1999
168	BANCO COSCREA COOP.LTDO.	0	01/01/1950	01/12/1986
171	BANCO ZONANOR COOP.LTDO.	0	01/01/1950	06/05/1986
172	BANCO COOPERATIVO NICOLAS LEVALLE LTDO.	0	01/01/1950	15/08/1995
173	BANCO DEL IBERA S.A.	0	01/01/1950	16/05/1995
174	BANCO MODELO COOP.LTDO.ROSARIO	0	01/01/1950	07/09/1992
175	BANCO SUDECOR LITORAL SOCIEDAD ANONIMA	0	01/01/1950	01/05/1998
176	BANCO COINAG COOP.LTDO.CAP.BERMUDEZ	0	01/01/1950	16/05/1995
178	BANCO DE BALCARCE COOPERATIVO LIMITADO	0	01/01/1950	13/11/2001
179	BANCO ALMAFUERTE COOPERATIVO LIMITADO	0	01/01/1950	04/02/1999
180	BANCO NUCLEO COOP.LTDO.	0	01/01/1950	16/05/1995
181	BANCO MARPLATENSE COOP.LTDO.	0	01/01/1950	05/09/1990
182	ACONCAGUA COOP.LTDO.	0	01/01/1950	04/10/1996
183	BANCO LOS PINOS COOP.LTDO.	0	01/01/1950	06/05/1985
184	BANCO DE LAS COMUNIDADES COOP.LTDO.	0	01/01/1950	16/05/1995
185	BANCO UNICOR COOPERATIVO LTDO.	0	01/01/1950	18/06/1985
186	BANCO DEL CENTRO COOP.LTDO.CORDOBA	0	01/01/1950	09/02/1988

AFIP – Ganancias Personas Físicas y Bienes Personales	Versión: 18.0.0
Instructivo de Ayuda	Fecha: 14/03/2015

189	BANCO NOAR COOP.LTDO.TUCUMAN	0	01/01/1950	02/05/1995
190	DE ULTRAMAR	0	01/01/1950	04/10/1996
191	BANCO CREDICOOP COOPERATIVO LIMITADO	1	27/01/1999	31/12/2500
192	BANCO HORIZONTE COOP.LTDO. EL TREBOL	0	01/01/1950	03/07/1995
193	BANCO ALIANCOOP COOP.LTDO.	0	01/01/1950	03/07/1995
195	BANCO NUEVA ERA COOP.LTDO.	0	01/01/1950	01/03/1995
196	BANCO VAF COOP.LTDO. GDOR.GALVEZ	0	01/01/1950	03/07/1995
197	BANCO JUNCAL COOP.LTDO.	0	01/01/1950	04/07/1985
198	BANCO DE VALORES S.A.	1	01/01/1950	31/12/2500
199	BANCO DENARIO S.A	0	01/01/1950	07/07/1989
200	BANCO INSTITUCIONAL COOP.LTDO.	0	01/01/1950	30/06/1995
201	BANCO VALLEMAR COOP.LTDO.PUNTA ALTA	0	01/01/1950	01/08/1995
202	BANCO LIBERTADOR COOP.LTDO.MENDOZA	0	01/01/1950	23/09/1987
204	BANCO UDECOOP COOP.LTDO.ROSARIO	0	01/01/1950	11/08/1986
205	BANCO INDEPENDENCIA COOP.LTDO.	0	01/01/1950	16/05/1995
206	BANCO INTEGRADO DEPARTAMENTAL	0	01/01/1950	25/08/1995
207	BANCO CES COOPERATIVO LIMITADO	0	01/01/1950	03/07/1995
209	BANCO DE LA RIBERA COOP.LTDO. SAN NICOLAS	0	01/01/1950	15/02/1995
210	BANCO MERIDIONAL COOP.LTDO. ALTA GRACIA	0	01/01/1950	15/08/1995
212	BANCO ACCION COOP.LTDO.	0	01/01/1950	03/09/1990
215	BANCO OCEANICO COOP.LTDO.	0	01/01/1950	04/01/1988
216	BANCO SAN MIGUEL COOP.LTDO.	0	01/01/1950	23/09/1987
217	BANCO BIRCO COOP.LTDO. RUFINO STA FE	0	01/01/1950	04/10/1996
218	BANCO MESOPOTAMICO COOP.LTDO.	0	01/01/1950	14/07/1986
219	BANCO DE LOS ARROYOS COOP.LTDO.	0	01/01/1950	16/05/1995
220	BANCO CARLOS PELLEGRINI COOP.LTDO.	0	01/01/1950	30/06/1995
221	INTERCOOP COOP.LTDO.ROSARIO	0	01/01/1950	04/10/1996
222	CAJA DE VALORES S.A.	0	01/01/1950	31/12/2500
224	BANCO NORDECOP COOP. LTDO.STA FE CTES CHACO	0	01/01/1950	03/07/1995
225	BANCO ROCA COOP.LTDO.HURLINGHAM	0	01/01/1950	04/10/1996
226	BOREAL COOP.LTDO.TUCUMAN	0	01/01/1950	04/10/1996
227	BANCO SERRANO COOP.LTDO.	0	01/01/1950	30/06/1990
228	BANCO BARRANCAS COOP.LTDO.STA FE	0	01/01/1950	04/04/1988
229	BANCO DEL BUEN AYRE S.A.	0	01/01/1950	01/11/1999
230	CONCEPCION COOP.LTDO.	0	01/01/1950	02/01/1986
231	BANCO DE RIO TERCERO COOP.LTDO.	0	01/01/1950	31/12/2500
232	BANCO CABILDO S.A.	0	01/01/1950	19/04/1985
233	INTEGRADO DEPARTAMENTAL (EX CERES)	0	01/01/1950	23/01/1992
234	BANCO LOCAL COOP.LTDO.	0	01/01/1950	03/07/1995
235	BANCO COOPESUR COOP.LTDO.	0	01/01/1950	04/03/1997
236	BANCO DO ESTADO DE SAO PAULO S.A.	0	01/01/1950	31/12/2500
237	BANCO CASA COOP.LTDO.	0	01/01/1950	01/11/1988
238	BANCO DE LA EMPRESA COOP.LTDO.	0	01/01/1950	27/06/1985
239	ALIANZA ROSARIO COOP.LTDO.	0	01/01/1950	06/05/1985
241	FARO COOP.LTDO.	0	01/01/1950	04/10/1996

AFIP – Ganancias Personas Físicas y Bienes Personales	Versión: 18.0.0
Instructivo de Ayuda	Fecha: 14/03/2015

243	BANCO LITORAL COOP.LTDO.	0	01/01/1950	01/09/1992
244	SYRCOR COOP.LTDO.	0	01/01/1950	01/07/1993
245	ALAS COOP.LTDO.	0	01/01/1950	04/10/1996
246	COMAGRO COOP.LTDO.	0	01/01/1950	15/07/1993
247	BANCO ROELA S.A.	1	01/01/1950	31/12/2500
248	DEL ACUERDO S.A.	0	01/01/1950	04/10/1996
249	BANCO PATRICIOS SOCIEDAD ANONIMA	0	01/01/1950	14/07/1998
251	BANCO FEIGIN S.A.	0	01/01/1950	23/06/1995
252	BARKLAYS BANK INTERNAT.LTD.	0	01/01/1950	15/01/1990
253	THE BANK OF NEW YORK S.A.	0	01/01/1950	05/02/1999
254	BANCO MARIVA S.A.	1	28/05/1999	31/12/2500
255	BANCO SUQUIA S.A.	0	01/01/1950	22/05/2002
256	CITICORP BANCO DE INVERSION S.A.	0	01/01/1950	31/12/2500
257	COM.HIPOT.Y EDIF.DE CORDOBA S.A.	0	01/01/1950	09/02/1988
258	THE FIRST NAT.BANK OF CHICAGO	0	01/01/1950	04/10/1996
259	BANCO ITAU ARGENTINA S.A.	1	24/07/2008	31/12/2500
260	BANCO EXTERIOR DE AMERICA S.A.	0	01/01/1950	31/12/2500
262	BANK OF AMERICA NATIONAL ASSOCIATION	1	01/01/1950	31/12/2500
263	CHEMICAL BANK	0	01/01/1950	13/09/1996
265	HEXAGON BANK ARGENTINA S.A.	0	31/05/1999	02/03/2007
266	BNP PARIBAS	1	17/03/1999	31/12/2500
267	REPUBLIC NATIONAL BANK OF NEW YORK	0	01/01/1950	01/06/2000
268	BANCO PROVINCIA DE TIERRA DEL FUEGO	1	21/12/1998	31/12/2500
269	BANCO DE LA REP. ORIENTAL DEL URUGUAY	1	01/01/1950	31/12/2500
271	BANCO VELOX S.A.	0	28/05/1999	28/10/2002
272	BANCO ARGENFE S.A.	0	01/01/1950	23/09/1987
273	BANCO LOS TILOS S.A	0	01/01/1950	08/06/1998
274	OF CREDIT AND COMMERCE	0	01/01/1950	31/12/2500
275	BANCO REPUBLICA S.A.	0	01/01/1950	30/03/2000
276	BANCO ARGENTARIA S.A.	0	01/01/1950	17/02/1988
277	BANCO SAENZ S.A.	1	09/03/1999	31/12/2500
278	BANCO ASFIN S.A.	0	01/01/1950	31/05/1995
279	BANCO PROVENCOR S.A.	0	01/01/1950	20/06/1995
280	BANCO FLORENCIA S.A	0	01/01/1950	27/06/2000
281	BANCO MERIDIAN S.A.	1	20/03/1992	31/12/2500
282	BANCO PEÑA	0	01/01/1950	25/04/1988
283	BUENOS AIRES BUILDING S.A.	0	01/01/1950	04/10/1996
284	BANCO BAIRE S.A.	0	01/01/1950	01/06/1996
285	BANCO MACRO S.A.	1	05/10/2006	31/12/2500
286	BANCO MILDESA S.A.	0	01/01/1950	01/04/1997
287	BANCO MEDEFIN UNB S.A.	0	01/01/1950	31/12/2500
288	BANCO UNB S.A.	0	01/01/1950	01/03/1996
289	COMERCIAL FINANZAS S.A.	0	01/01/1950	04/10/1996
290	BANCO CAUDAL S.A.	0	01/01/1950	11/09/1995
291	BANCO DEL FUERTE S.A.	0	01/01/1950	25/06/1996
292	BANCO MULTICREDITO	0	01/01/1950	14/07/1995

AFIP – Ganancias Personas Físicas y Bienes Personales	Versión: 18.0.0
Instructivo de Ayuda	Fecha: 14/03/2015

293	BANCO MERCURIO S.A.	0	01/01/1950	24/11/2008
294	ING BANK N.V.	0	01/01/1950	04/06/2007
295	AMERICAN EXPRESS BANK LTD. S.A.	1	01/01/1950	31/12/2500
296	BANCO BASEL S.A.	0	01/01/1950	24/05/1995
297	BANCO BANEX S.A.	0	14/04/2005	01/07/2007
298	BANCO AUSTRAL S.A.	0	01/01/1950	31/12/2500
299	BANCO COMAFI S.A.	1	14/01/2005	31/12/2500
300	BANCO DE INVERSION Y COMERCIO EXTERIOR S.A.	1	01/01/1950	31/12/2500
301	BANCO PIANO S.A.	1	01/01/1950	31/12/2500
302	BANCO EXTRADER S.A.	0	01/01/1950	31/12/2500
303	BANCO FINANSUR S.A.	1	01/01/1950	31/12/2500
304	BANCO DE CASEROS S.A.	0	15/07/1993	10/12/1996
305	BANCO JULIO S.A.	1	10/07/2001	31/12/2500
306	PRIVADO DE INVERSIONES S.A.	1	01/01/1950	31/12/2500
307	BANCO MAYORISTA DEL PLATA S.A.	0	01/01/1950	31/12/2500
308	BANCO TRANSANDINO S.A.	0	01/01/1950	08/05/2000
309	NUEVO BANCO DE LA RIOJA S.A.	1	18/04/1996	31/12/2500
310	BANCO DEL SOL S.A.	1	01/01/1950	31/12/2500
311	NUEVO BANCO DEL CHACO S.A.	1	02/09/1996	31/12/2500
312	MBA LAZARD BANCO DE INVERSIONES S.A.	1	01/01/1950	31/12/2500
313	BANCO ARGENCOOP COOPERATIVO LIMITADO	0	03/07/1995	12/12/1997
314	BANCO BISEL SOCIEDAD ANONIMA	0	16/05/1995	22/05/2002
315	BANCO DE FORMOSA S.A.	1	12/12/1995	31/12/2500
316	BANCO DE MISIONES S.A.	0	05/01/1996	31/12/2500
317	BANCO PATAGONIA S.A. (EX RIO NEGRO S.A.)	0	01/03/1996	02/07/2003
318	BANCO DE SALTA S.A.	0	04/03/1996	01/11/1999
319	CORPORACION METROPOLITANA DE FINANZAS S.A.	1	19/12/2005	31/12/2500
320	BANCO SAN LUIS S.A.	0	01/01/1950	02/04/1999
321	BANCO DE SANTIAGO DEL ESTERO S.A.	1	06/09/1996	31/12/2500
322	BANCO INDUSTRIAL S.A.	1	15/01/2010	31/12/2500
323	CORP BANCA S.A.	0	27/06/1997	22/11/1999
324	BANCO DE JUJUY S.A.	0	12/01/1998	01/08/2000
325	DEUTSCHE BANK S.A.	1	02/02/1998	31/12/2500
326	MERCOBANK S.A.	0	15/05/1998	07/05/2001
327	BANCO SAN MIGUEL DE TUCUMAN S.A.	0	01/01/1950	14/03/2002
328	BANCO MENDOZA S.A.	0	01/01/1950	31/12/2500
329	KOOKMIN BANK	0	16/06/1998	01/07/2002
330	NUEVO BANCO DE SANTA FE S.A.	1	01/07/1998	31/12/2500
331	BANCO CETELEM ARGENTINA S.A.	1	02/11/1998	31/12/2500
332	BANCO DE SERVICIOS FINANCIEROS S.A.	1	02/11/1998	31/12/2500
335	BANCO COFIDIS SA	1	01/10/1999	31/12/2500
336	BANCO BRADESCO ARGENTINA SA	1	23/12/1999	31/12/2500
337	BANCO URQUIJO SA	0	21/02/2000	31/12/2500
338	BANCO DE SERVICIOS Y TRANSACCIONES S.A.	1	28/02/2000	31/12/2500
339	RENAULT CREDIT INTERNATIONAL S.A. BANQUE	1	24/04/2000	31/12/2500

AFIP – Ganancias Personas Físicas y Bienes Personales	Versión: 18.0.0
Instructivo de Ayuda	Fecha: 14/03/2015

340	BACS BANCO DE CREDITO Y SECURITIZACION S.A.	1	01/09/2000	31/12/2500
341	MAS VENTAS S.A.	1	01/01/2008	31/12/2500
386	NUEVO BANCO DE ENTRE RIOS S.A.	1	22/05/2002	31/12/2500
387	NUEVO BANCO SUQUIA S.A.	0	22/05/2002	16/10/2007
388	NUEVO BANCO BISEL S.A.	0	22/05/2002	06/08/2009
389	BANCO COLUMBIA S.A.	1	11/12/2002	31/12/2500
405	FORD CREDIT CIA. FINAN. S.A.	1	01/01/1950	31/12/2500
406	METROPOLIS COMPAÑIA FINANCIERA S.A.	1	01/01/1950	31/12/2500
408	COMPAÑIA FINANCIERA ARGENTINA S.A.	1	01/01/1950	31/12/2500
413	MONTEMAR CIA. FINAN. S.A.	1	01/01/1950	31/12/2500
414	MAS VENTAS S.A. COMPAÑIA FINANCIERA	0	01/01/1950	31/12/2007
415	MULTIFINANZAS CIA. FINAN. S.A.	1	01/01/1950	31/12/2500
428	CAJA DE CREDITO COOP. LA CAPITAL DEL PLATA LTDA.	1	01/01/1950	31/12/2500
430	STANDARD BANK ARGENTINA S.A.	0	02/05/2006	01/04/2007
434	CAJA DE CREDITO "CUENCA" COOP. LTDA.	1	01/01/1950	31/12/2500
437	VOLKSWAGEN CREDIT COMPAÑIA FINANCIERA S.A.	1	01/01/1950	31/12/2500
438	GE CIA. FINAN. S.A.	1	01/01/1950	31/12/2500
439	CREDILOGROS CIA. FINAN. S.A.	0	01/01/1950	31/01/2010
440	FIAT CREDITO CIA. FINAN. S.A.	1	01/01/1950	31/12/2500
441	GMAC CIA. FINAN. S.A.	1	01/01/1950	31/12/2500
442	MERCEDES-BENZ COMPAÑIA FINANCIERA ARGENTINA S.A.	1	01/01/1950	31/12/2500
443	ROMBO CIA. FINAN. S.A.	1	01/01/1950	31/12/2500
444	JOHN DEERE CREDIT CIA. FINAN. S.A.	1	01/01/1950	31/12/2500
445	PSA FINANCE ARGENTINA CIA. FINAN. S.A.	1	01/01/1950	31/12/2500
446	TOYOTA COMPAÑIA FINANCIERA DE ARGENTINA S.A.	1	01/01/1950	31/12/2500
992	PROVINCANJE SOCIEDAD ANONIMA	1	01/01/2006	31/12/2500
993	AFIP Seti DJ	1	22/10/2002	31/12/2500

Para el campo 'Código del País', utilice la siguiente codificación:
Ver Formato de Importación del campo "País"

21 Part. en empresas - Activo - Créditos - Deudores por venta o Servicios

Concepto Campo	Tipo Campo	Desde	Hasta	Longitud
Radicación de la Cuenta	Entero	1	2	2
Apellido y Nombre / Razón Social del Deudor	Texto	3	52	50
Código del País	Entero	53	63	11
CUIT del Deudor	Entero	64	74	11
Saldo al cierre del ejercicio	Decimal	75	89	15
Bien Exteriorizado por Ley 26476	Entero	90	90	1

Ejemplo:

AFIP – Ganancias Personas Físicas y Bienes Personales	Versión: 18.0.0
Instructivo de Ayuda	Fecha: 14/03/2015

01a1 000000000002024752458500000000011,220
02b2 50000006529000000000000000000000055,661

Para el campo 'Radicación de la Cuenta ' utilice la siguiente codificación:

Código	Descripción
1	EN ARGENTINA
2	EN EL EXTERIOR

Para el campo 'CUIT del País ' utilice la siguiente codificación:
Ver Formato de Importación del campo "CUIT del País"

22 Part. en empresas - Activo - Inversiones – Acciones

Concepto Campo	Tipo Campo	Desde	Hasta	Longitud
CUIT	Entero	1	11	11
Cantidad de acciones	Decimal	12	22	11
Importe unitario al Cierre	Decimal	23	37	15
Bien Exteriorizado por Ley 26476	Entero	38	38	1

Ejemplo:

306666666200000011,0000000000022,001
309999999500010000,00000000009999,990

23 Part. en empresas – Activo – Inversiones – Títulos Públicos

Concepto Campo	Tipo Campo	Desde	Hasta	Longitud
Código de título	Entero	1	2	2
Cantidad de Títulos	Decimal	3	11	9
Importe unitario al cierre	Decimal	12	26	15
Bien Exteriorizado por Ley 26476	Entero	27	27	1

Para el campo 'Radicación de la Cuenta ' utilice la siguiente codificación:

Código	Descripción
1	Publico
2	Privado

Ejemplo:

02012336,00000000008454,001
01002423,0000000000023,000

AFIP – Ganancias Personas Físicas y Bienes Personales	Versión: 18.0.0
Instructivo de Ayuda	Fecha: 14/03/2015

1	EN ARGENTINA
2	EN EL EXTERIOR

Para el campo 'CUIT del País ' utilice la siguiente codificación:
Ver Formato de Importación del campo "CUIT del País"

26 Part. en empresas - Pasivo - Deudas – Cuentas Particulares de los Socios

Concepto Campo	Tipo Campo	Desde	Hasta	Longitud
CUIT		4	1	11
Apellido y Nombre		2	12	61
Saldo Al Cierre del Ejercicio		1	62	76
Residencia del Acreedor	Entero		77	78
Domicilio del Exterior	Texto		79	128
NIF	Texto		129	148

Ejemplo: Residencia Argentina / Residencia en el Exterior

2022222223apellidoynombre **00000011250,1101**

2033333334apellidoynombre **00000003311,4402**
domiciodel exterior 12345464

Para el campo 'Residencia del Acreedor ' utilice la siguiente codificación:

Código	Descripción
1	EN ARGENTINA
2	EN EL EXTERIOR

27 Part. en empresas - Pasivo - Deudas - Otras Deudas Corrientes

Concepto Campo	Tipo Campo	Desde	Hasta	Longitud
Residencia del Acreedor		4	1	2
País		4	3	13
CUIT del Deudor		4	14	24
Saldo al cierre del ejercicio		1	25	39
Domicilio del Exterior	Texto		40	89
NIF	Texto		90	109
Apellido y Nombre	Texto		110	159

Ejemplo: Residencia Argentina / Residencia en el Exterior

010000000000030666666662000000000111,11

apellidoynombre

0250000002256000000000000000000033124,44domiciodel exterior

1234567890 **apelidoynombre**

AFIP – Ganancias Personas Físicas y Bienes Personales	Versión: 18.0.0
Instructivo de Ayuda	Fecha: 14/03/2015

Para el campo 'Residencia del Acreedor' utilice la siguiente codificación:

Código	Descripción
1	EN ARGENTINA
2	EN EL EXTERIOR

Para el campo 'País' utilice la siguiente codificación:
Ver Formato de Importación del campo "CUIT del País"

28 Part. en empresas - Pasivo - Deudas - Soc.Controlada, Controlante y Vinculada

Concepto Campo	Tipo Campo	Desde	Hasta	Longitud
Residencia del Acreedor		4	1	2
País		4	3	13
CUIT del Deudor		4	14	24
Saldo al cierre del ejercicio		1	25	39
Domicilio del Exterior	Texto		40	89
NIF	Texto		90	109
Apellido y Nombre	Texto		110	159

Ejemplo: Residencia Argentina / Residencia en el Exterior

010000000000030666666662000000001550,00

El Trebol

02500000065960000000000000000021150,00Calle 34

123456

El Trebol

Para el campo 'Residencia del Acreedor' utilice la siguiente codificación:

Código	Descripción
1	EN ARGENTINA
2	EN EL EXTERIOR

Para el campo 'País' utilice la siguiente codificación:
Ver Formato de Importación del campo "CUIT del País"

29 Retenciones y Percepciones para Impuesto sobre Bienes Personales

Concepto Campo	Tipo Campo	Desde	Hasta	Longitud
Tipo de Operación	Entero		1	1
CUIT del Agente	Entero		2	12
Numero de Certificado	Texto		13	28
Fecha	Fecha		29	38
Código de Régimen	Entero		39	41
Monto de la Operación	Decimal		42	56

Ejemplo:

AFIP – Ganancias Personas Físicas y Bienes Personales	Versión: 18.0.0
Instructivo de Ayuda	Fecha: 14/03/2015

22024754852216323213213213212004/04/25070000000000500,00
120111111111254465498798798792004/01/01005000000000300,00

Para el campo ‘ Tipo de Operación ‘ utilice la siguiente codificación:

Código	Descripción
1	RETENCIÓN
2	PERCEPCIÓN

Para el campo ‘ Código de Régimen ‘ consultar la tabla ‘ RETENCIONES ‘ a través del ítem ‘Tablas del Sistema‘ que se encuentra en el árbol de la Declaración Jurada.

4.3.3.1 Formato de Importación del campo “País”

Código	Descripción	VigenciaDesd	VigenciaHasta
10	Antártida	01/01/1950	31/12/2500
101	Burkina Faso (ex Alto Volta)	01/01/1950	12/12/2500
102	Argelia	01/01/1950	31/12/2500
103	Botswana	01/01/1950	31/12/2500
104	Burundi	01/01/1950	31/12/2500
105	Camerún	01/01/1950	31/12/2500
107	República Centroafricana	01/01/1950	31/12/2500
108	Congo, República Popular (Brasaville)	01/01/1950	31/12/2500
109	Congo, República Democrática (ex Zaire)	01/01/1950	31/12/2500
110	Costa de Marfil (Côte d'Ivoire)	01/01/1950	31/12/2500
111	Chad	01/01/1950	31/12/2500
112	Benín	01/01/1950	31/12/2500
113	Egipto, República Árabe de	01/01/1950	31/12/2500
115	Gabón	01/01/1950	31/12/2500
116	Gambia	01/01/1950	31/12/2500
117	Ghana	01/01/1950	31/12/2500
118	Guinea	01/01/1950	31/12/2500
119	Guinea Ecuatorial	01/01/1950	31/12/2500
120	Kenia / Kenya	01/01/1950	31/12/2500
121	Lesotho	01/01/1950	31/12/2500
122	Liberia	01/01/1950	31/12/2500
123	Libia / Jamahiriya Árabe Libia, Socialista y Popular	01/01/1950	31/12/2500
124	Madagascar	01/01/1950	31/12/2500
125	Malawi	01/01/1950	31/12/2500
126	Malí	01/01/1950	31/12/2500
127	Marruecos / Morocco	01/01/1950	31/12/2500
128	Mauricio, Islas / República de Mauricio	01/01/1950	31/12/2500
129	Mauritania	01/01/1950	31/12/2500
130	Níger	01/01/1950	31/12/2500
131	Nigeria	01/01/1950	31/12/2500
132	Zimbabue / Zimbabue	01/01/1950	31/12/2500
133	Ruanda / Rwanda	01/01/1950	31/12/2500
134	Senegal	01/01/1950	31/12/2500
135	Sierra Leona	01/01/1950	31/12/2500
136	Somalia	01/01/1950	31/12/2500

AFIP – Ganancias Personas Físicas y Bienes Personales	Versión: 18.0.0
Instructivo de Ayuda	Fecha: 14/03/2015

137	Reino de Swazilandia	01/01/1950	31/12/2500
138	Sudán	01/01/1950	31/12/2500
139	Tanzania	01/01/1950	31/12/2500
140	Togo	01/01/1950	31/12/2500
141	Túnez / República Tunecina / Tunicia	01/01/1950	31/12/2500
142	Uganda	01/01/1950	31/12/2500
143	SUDAFRICA, REP. DE	01/01/1950	31/12/2008
144	Zambia	01/01/1950	31/12/2500
145	POS.BRITANICA (AFRICA)	01/01/1950	31/12/2008
146	POS.ESPAÑOLA (AFRICA)	01/01/1950	31/12/2008
147	POS.FRANCESA (AFRICA)	01/01/1950	31/12/2008
148	POS.PORTUGUESA (AFRICA)	01/01/1950	31/12/2008
149	República de Angola	01/01/1950	31/12/2500
150	República de Cabo Verde	01/01/1950	31/12/2500
151	Mozambique	01/01/1950	31/12/2500
152	República de Seychelles	01/01/1950	31/12/2500
153	República de Djibouti / Yibuti	01/01/1950	31/12/2500
155	Comoras	01/01/1950	31/12/2500
156	Guinea - Bissau	01/01/1950	31/12/2500
157	Santo Tomé y Príncipe	01/01/1950	31/12/2500
158	Namibia	01/01/1950	31/12/2500
159	Sudáfrica	01/01/1950	31/12/2500
160	Eritrea	01/01/1950	12/12/2500
161	Etiopía / Ethiopia	01/01/1950	31/12/2500
200	Argentina	01/01/1950	31/12/2500
201	Barbados	01/01/1950	31/12/2500
202	Bolivia	01/01/1950	31/12/2500
203	Brasil	01/01/1950	31/12/2500
204	Canadá	01/01/1950	31/12/2500
205	Colombia	01/01/1950	31/12/2500
206	Costa Rica	01/01/1950	31/12/2500
207	Cuba	01/01/1950	12/12/2500
208	Chile	01/01/1950	31/12/2500
209	República Dominicana	01/01/1950	31/12/2500
210	Ecuador	01/01/1950	12/12/2500
211	El Salvador	01/01/1950	31/12/2500
212	Estados Unidos de América / U.S.A. / EEUU	01/01/1950	31/12/2500
213	Guatemala	01/01/1950	31/12/2500
214	Guyana (República Cooperativa de Guyana)	01/01/1950	12/12/2500
215	Haití	01/01/1950	31/12/2500
216	Honduras	01/01/1950	31/12/2500
217	Jamaica	01/01/1950	31/12/2500
218	México	01/01/1950	31/12/2500
219	Nicaragua	01/01/1950	31/12/2500
220	República de Panamá	01/01/1950	31/12/2500
221	Paraguay	01/01/1950	31/12/2500
222	Perú	01/01/1950	31/12/2500
223	Puerto Rico (Estado Libre Asociado a Estados Unidos)	01/01/1950	31/12/2500
224	Trinidad y Tobago	01/01/1950	31/12/2500
225	Uruguay	01/01/1950	31/12/2500
226	Venezuela / Venezuela, República Bolivariana de	01/01/1950	31/12/2500

AFIP – Ganancias Personas Físicas y Bienes Personales	Versión: 18.0.0
Instructivo de Ayuda	Fecha: 14/03/2015

228	POS.DANESA (AMERICA)	01/01/1950	31/12/2008
230	POS. PAISES BAJOS (AMERICA)	01/01/1950	31/12/2008
231	POS.E.E.U.U. (AMERICA)	01/01/1950	31/12/2008
232	Surinam / Suriname	01/01/1950	31/12/2500
233	Dominica (Commonwealth de Dominica)	01/01/1950	12/12/2500
234	Santa Lucía	01/01/1950	31/12/2500
235	San Vicente y Granadinas (Estado Independiente)	01/01/1950	31/12/2500
236	Belice / Belize	01/01/1950	12/12/2500
237	Antigua y Barbuda	01/01/1950	31/12/2500
238	San Cristóbal y Nevis / Federación de San Cristóbal: Islas Saint Kitts y Nevis	01/01/1950	31/12/2500
239	Bahamas, Islas	01/01/1950	31/12/2500
240	Granada / Estado Asociado de Grenada (Estado Asociado a la Commonwealth)	01/01/1950	12/12/2500
301	Afganistán	01/01/1950	12/12/2500
302	Arabia Saudita	01/01/1950	12/12/2500
303	Estado de Bahrein (Estado Independiente)	01/01/1950	12/12/2500
304	Myanmar (ex Birmania)	01/01/1950	31/12/2500
305	Bután / Bhutan	01/01/1950	12/12/2500
306	Camboya / Kampuchea / Cambodia	01/01/1950	12/12/2500
307	Sri Lanka, República Democrática Socialista (ex Ceilán)	01/01/1950	31/12/2500
308	Corea del Norte, República Democrática y Popular	01/01/1950	12/12/2500
309	Corea del Sur	01/01/1950	12/12/2500
310	China, República Popular	01/01/1950	12/12/2500
311	Chipre (Cyprus)	01/01/1950	12/12/2500
312	Filipinas / Philippines	01/01/1950	12/12/2500
313	Taiwán / Formosa	01/01/1950	31/12/2500
314	GAZA	01/01/1950	31/12/2008
315	India	01/01/1950	12/12/2500
316	Indonesia	01/01/1950	12/12/2500
317	Iraq / Irak	01/01/1950	12/12/2500
318	Irán, República Islámica de	01/01/1950	12/12/2500
319	Israel	01/01/1950	12/12/2500
320	Japón	01/01/1950	31/12/2500
321	Jordania / Reino Hachemita de Jordania	01/01/1950	31/12/2500
322	Qatar / Katar	01/01/1950	31/12/2500
323	Kuwait	01/01/1950	31/12/2500
324	Laos, República Democrática Popular	01/01/1950	31/12/2500
325	Líbano	01/01/1950	31/12/2500
326	Malasia / Malaysia	01/01/1950	31/12/2500
327	Maldivas, Islas / República de Maldivas	01/01/1950	31/12/2500
328	Omán, Sultanato de	01/01/1950	31/12/2500
329	Mongolia	01/01/1950	31/12/2500
330	Nepal	01/01/1950	31/12/2500
331	Emiratos Árabes Unidos	01/01/1950	31/12/2500
332	Pakistán	01/01/1950	31/12/2500
333	Singapur	01/01/1950	31/12/2500
334	Siria, República Árabe	01/01/1950	31/12/2500
335	Tailandia / Thailandia	01/01/1950	31/12/2500
336	Turquía	01/01/1950	31/12/2500

AFIP – Ganancias Personas Físicas y Bienes Personales	Versión: 18.0.0
Instructivo de Ayuda	Fecha: 14/03/2015

337	Vietnam	01/01/1950	31/12/2500
340	YEMEN DEL SUR	01/01/1950	31/12/2008
342	POSESION JAPONESA	01/01/1950	31/12/2008
344	Macao: Región Administrativa Especial de la República Popular China	01/01/1950	31/12/2500
345	República Popular de Bangladesh	01/01/1950	31/12/2500
346	Brunei / Brunei Darussalam	01/01/1950	31/12/2500
348	Yemen	01/01/1950	31/12/2500
349	Armenia	01/01/1950	31/12/2500
350	Azerbaiyán / Azerbaijan	01/01/1950	31/12/2500
351	Georgia	01/01/1950	12/12/2500
352	Kazajistán / Kazajstán	01/01/1950	31/12/2500
353	Kirguistán / Kyrgyz Republic	01/01/1950	31/12/2500
354	Tadjikistán / Tayikistán	01/01/1950	31/12/2500
355	Turkmenistán	01/01/1950	31/12/2500
356	Uzbekistán	01/01/1950	31/12/2500
357	Palestina/ Territorios Autónomos Palestinos	01/01/1950	12/12/2500
401	Albania	01/01/1950	31/12/2500
402	ALEMANIA FEDERAL	01/01/1950	31/12/2008
403	ALEMANIA ORIENTAL	01/01/1950	31/12/2008
404	Principado del Valle de Andorra	01/01/1950	31/12/2500
405	Austria	01/01/1950	31/12/2500
406	Bélgica (Belgium)	01/01/1950	31/12/2500
407	Bulgaria	01/01/1950	31/12/2500
408	CHECOSLOVAQUIA	01/01/1950	31/12/2008
409	Dinamarca (Denmark)	01/01/1950	31/12/2500
410	España	01/01/1950	31/12/2500
411	Finlandia	01/01/1950	31/12/2500
412	Francia	01/01/1950	31/12/2500
413	Grecia	01/01/1950	31/12/2500
414	Hungría	01/01/1950	31/12/2500
415	Irlanda / Eire / Ireland	01/01/1950	31/12/2500
416	Islandia	01/01/1950	31/12/2500
417	Italia	01/01/1950	31/12/2500
418	Principado de Liechtenstein	01/01/1950	31/12/2500
419	Gran Ducado de Luxemburgo	01/01/1950	31/12/2500
420	Malta, Soberana Orden Militar de / República de Malta	01/01/1950	31/12/2500
421	Principado de Mónaco	01/01/1950	31/12/2500
422	Noruega	01/01/1950	31/12/2500
423	Países Bajos (Holanda)	01/01/1950	31/12/2500
424	Polonia	01/01/1950	31/12/2500
425	Portugal	01/01/1950	31/12/2500
426	Reino Unido de la Gran Bretaña (Inglaterra, Escocia y Gales) e Irlanda	01/01/1950	31/12/2500
427	Rumania	01/01/1950	31/12/2500
428	Serenísima República de San Marino (Estado Independiente)	01/01/1950	31/12/2500
429	Suecia	01/01/1950	31/12/2500
430	Suiza / Confederación Helvética / Switzerland	01/01/1950	31/12/2500
431	Vaticano / Ciudad del Vaticano / Santa Sede	01/01/1950	31/12/2500
432	YUGOSLAVIA	01/01/1950	31/12/2008
435	ESCOCIA	01/01/1950	31/12/2008
438	Alemania	01/01/1950	31/12/2500
439	Bielorrusia / República de Belarús	01/01/1950	31/12/2500

AFIP – Ganancias Personas Físicas y Bienes Personales	Versión: 18.0.0
Instructivo de Ayuda	Fecha: 14/03/2015

440	Estonia	01/01/1950	12/12/2500
441	Letonia / República de Latvia	01/01/1950	31/12/2500
442	Lituania	01/01/1950	31/12/2500
443	Moldavia / Moldova	01/01/1950	31/12/2500
444	Rusia / Federación Rusa	01/01/1950	31/12/2500
445	Ucrania	01/01/1950	31/12/2500
446	Bosnia y Herzegovina	01/01/1950	31/12/2500
447	Croacia (Croatia)	01/01/1950	31/12/2500
448	Eslovaquia (Slovak Republic)	01/01/1950	31/12/2500
449	Eslovenia	01/01/1950	12/12/2500
451	República Checa (Czech Republic)	01/01/1950	31/12/2500
501	Australia	01/01/1950	31/12/2500
503	Nauru	01/01/1950	31/12/2500
504	Nueva Zelanda / Nueva Zelandia	01/01/1950	31/12/2500
505	Vanuatu / República de Vanuatu	01/01/1950	31/12/2500
506	Samoa (ex Samoa Occidental)	01/01/1950	31/12/2500
507	POS.AUSTRALIANAS (OCEANIA)	01/01/1950	31/12/2008
510	POS.NEOCELANDESAS (OCEANIA)	01/01/1950	31/12/2008
512	Fidji / Fiyi, Islas	01/01/1950	31/12/2500
513	Papúa Nueva Guinea	01/01/1950	31/12/2500
514	Kiribati	01/01/1950	31/12/2500
515	Micronesia, Estados Federados de	01/01/1950	31/12/2500
516	Palau / República de Palaos	01/01/1950	31/12/2500
517	Tuvalu	01/01/1950	31/12/2500
518	Islas Salomón	01/01/1950	31/12/2500
519	Reino de Tonga	01/01/1950	31/12/2500
520	República de las Islas Marshall	01/01/1950	31/12/2500
521	Islas Marianas del Norte (Estado Libre Asociado a la Commonwealth)	01/01/1950	31/12/2500
601	U.R.S.S.	01/01/1950	31/12/2008
652	Anguila	01/01/1950	31/12/2500
653	Aruba	01/01/1950	31/12/2500
654	Islas Cook (Territorio Autónomo Asociado a Nueva Zelanda)	01/01/1950	31/12/2500
655	Patau	01/01/1950	31/12/2500
656	Polinesia Francesa (Territorio de Ultramar de Francia)	01/01/1950	12/12/2500
659	Antillas Holandesas / Neerlandesas	01/01/1950	31/12/2500
662	Ascensión	01/01/1950	31/12/2500
663	Bermudas	01/01/1950	31/12/2500
665	Gibraltar (Colonia de Gibraltar)	01/01/1950	12/12/2500
666	Groenlandia	01/01/1950	12/12/2500
667	Guam (Territorio no Autónomo de Estados Unidos)	01/01/1950	12/12/2500
668	Hong Kong: Región Administrativa Especial de la Republica Popular	01/01/1950	31/12/2500
669	Islas Azores	01/01/1950	31/12/2500
671	Islas Caimán	01/01/1950	12/12/2500
672	Isla Christmas / Territorio de la Isla de Navidad (Territorio Externo de	01/01/1950	31/12/2500
673	Isla de Cocos / Keeling	01/01/1950	31/12/2500
676	Isla de Man (Territorio de Reino Unido)	01/01/1950	12/12/2500
677	Isla Norfolk (Territorio Externo de Australia)	01/01/1950	31/12/2500
678	Islas Turcas y Caicos (Territorio no Autónomo de Reino Unido)	01/01/1950	12/12/2500
679	Islas del Pacífico	01/01/1950	31/12/2500
680	San Pedro y Miquelón (Colectividad Territorial Asociada a Francia)	01/01/1950	31/12/2500
681	Isla Qeshm / Keshm (Territorio de Irán)	01/01/1950	31/12/2500

AFIP – Ganancias Personas Físicas y Bienes Personales	Versión: 18.0.0
Instructivo de Ayuda	Fecha: 14/03/2015

682	Islas Vírgenes Británicas	01/01/1950	31/12/2500
683	Islas Vírgenes Estadounidenses	01/01/1950	12/12/2500
684	Labuan (Territorio Federal de Malasia)	01/01/1950	31/12/2500
685	Madeira (Territorio de Portugal)	01/01/1950	31/12/2500
686	Montserrat (Territorio no Autónomo de Reino Unido)	01/01/1950	31/12/2500
687	Niue (Estado Libre Asociado a Nueva Zelanda)	01/01/1950	31/12/2500
690	Islas Pitcairn (Territorio Británico de Ultramar)	01/01/1950	12/12/2500
694	Santa Elena / Santa Helena (Territorio de Ultramar de Reino Unido)	01/01/1950	31/12/2500
695	Samoa Americana (Territorio no Autónomo de Estados Unidos)	01/01/1950	31/12/2500
696	Svalbard y Jan Mayen / Archipiélago de Svalbard (Territorio del Reino de	01/01/1950	31/12/2500
697	Tristán da Cunha (Territorio de Ultramar de Reino Unido)	01/01/1950	31/12/2500
699	Tokelau (Territorio no Autónomo de Nueva Zelanda)	01/01/1950	31/12/2500
701	Curazao	01/01/1950	31/12/2500
702	Guadalupe	01/01/1950	12/12/2500
703	Guayana (Guayana Francesa)	01/01/1950	31/12/2500
704	Hawai	01/01/1950	31/12/2500
705	Howland, Baker, Jarvis	01/01/1950	31/12/2500
706	Isla Bouvet	01/01/1950	31/12/2500
707	Islas de Aland	01/01/1950	12/12/2500
708	Islas Canarias	01/01/1950	31/12/2500
709	Guernsey	01/01/2012	12/12/2500
710	Jersey	01/01/2012	12/12/2500
711	Isla del Canal: Alderney	01/01/2012	31/12/2500
712	Isla del Canal: Great Stark	01/01/2012	31/12/2500
713	Isla del Canal: Herm	01/01/2012	31/12/2500
714	Isla del Canal: Little Stark	01/01/2012	31/12/2500
715	Isla del Canal: Brechou	01/01/2012	31/12/2500
716	Isla del Canal: Jethou Lihou	01/01/2012	31/12/2500
717	Isla de Macquarie	01/01/1950	31/12/2500
718	Islas Georgias del Sur	01/01/1950	12/12/2500
719	Islas Sandwinch del Sur	01/01/1950	12/12/2500
720	Islas del Mar de Coral	01/01/1950	31/12/2500
721	Islas Feroe	01/01/1950	12/12/2500
722	Islas Midway	01/01/1950	31/12/2500
723	Islas del Territorio Británico del Océano Indico	01/01/1950	31/12/2500
724	Islas Ultramarinas de Estados Unidos	01/01/1950	31/12/2500
725	Isla Wake	01/01/1950	31/12/2500
726	Kingman Reef, Palmyra	01/01/1950	31/12/2500
727	Kosovo	01/01/1950	31/12/2500
728	Macedonia (ex República Yugoslava de Macedonia)	01/01/1950	31/12/2500
729	Martinica (Departamento de Ultramar Francés)	01/01/1950	31/12/2500
730	Mayotte / Mahoré (Posesión de Ultramar de Francia)	01/01/1950	31/12/2500
731	Montenegro	01/01/1950	31/12/2500
732	Nueva Caledonia (Colectividad de Ultramar Asociada a Francia)	01/01/1950	31/12/2500
733	República Sudán del Sur	01/01/1950	31/12/2500
734	Reunión	01/01/1950	31/12/2500
735	Saint Martin (Colectividad Territorial de Ultramar Francesa)	01/01/1950	31/12/2500
736	San Bartolomé	01/01/1950	31/12/2500
737	San Eustaquio	01/01/1950	31/12/2500
738	Sahara Occidental	01/01/1950	31/12/2500
739	Serbia (ex República Yugoslava de Serbia)	01/01/1950	31/12/2500

AFIP – Ganancias Personas Físicas y Bienes Personales	Versión: 18.0.0
Instructivo de Ayuda	Fecha: 14/03/2015

740	Tierras Australes y Antárticas Francesas(Territ.Aust.Franceses)	01/01/1950	31/12/2500
741	Timor Oriental	01/01/1950	31/12/2500
742	Wallis y Futuna, Islas (Colectividad Territorial de Ultramar Francesa)	01/01/1950	31/12/2500
806	Islas Heard y MacDonald (Territorios Externos de Australia)	01/01/1950	12/12/2500
999	OTROS PAISES	01/01/1950	31/12/2008
5020	PAIS NO EXISTENTE	01/01/1950	31/12/2008

AFIP – Ganancias Personas Físicas y Bienes Personales	Versión: 18.0.0
Instructivo de Ayuda	Fecha: 14/03/2015

4.3.3.2 Formato de Importación del campo “CUIT del País”

Código	Descripción
50000000016	- Pers. Física - URUGUAY
50000000024	- Pers. Física - PARAGUAY
50000000032	- Pers. Física - CHILE
50000000040	- Pers. Física - BOLIVIA
50000000059	- Pers. Física - BRASIL
5000001012	- Pers. Física - BURKINA FASO
5000001020	- Pers. Física - ARGELIA
5000001039	- Pers. Física - BOTSWANA
5000001047	- Pers. Física - BURUNDI
5000001055	- Pers. Física - CAMERUN
5000001071	- Pers. Física - CENTRO AFRICANO, REP.
5000001101	- Pers. Física - COSTA DE MARFIL
5000001136	- Pers. Física - EGIPTO
5000001144	- Pers. Física - ETIOPIA
5000001152	- Pers. Física - GABON
5000001160	- Pers. Física - GAMBIA
5000001179	- Pers. Física - GHANA
5000001187	- Pers. Física - GUINEA
5000001195	- Pers. Física - GUINEA ECUATORIAL
5000001209	- Pers. Física - KENIA
5000001217	- Pers. Física - LESOTHO
5000001225	- Pers. Física - REPUBLICA DE LIBERIA (Estado independiente)
5000001233	- Pers. Física - LIBIA
5000001241	- Pers. Física - MADAGASCAR
5000001276	- Pers. Física - MARRUECOS
5000001284	- Pers. Física - REPUBLICA DE MAURICIO
5000001292	- Pers. Física - MAURITANIA
5000001306	- Pers. Física - NIGER
5000001314	- Pers. Física - NIGERIA
5000001322	- Pers. Física - ZIMBABWE
5000001330	- Pers. Física - RUANDA
5000001349	- Pers. Física - SENEGAL
5000001357	- Pers. Física - SIERRA LEONA
5000001365	- Pers. Física - SOMALIA
5000001373	- Pers. Física - REINO DE SWAZILANDIA (Estado independiente)
5000001381	- Pers. Física - SUDAN
5000001403	- Pers. Física - TOGO
5000001411	- Pers. Física - REPUBLICA TUNECINA
5000001446	- Pers. Física - ZAMBIA
5000001454	- Pers. Física - POS.BRITANICA (AFRICA)
5000001462	- Pers. Física - POS.ESPAÑOLA (AFRICA)

AFIP – Ganancias Personas Físicas y Bienes Personales	Versión: 18.0.0
Instructivo de Ayuda	Fecha: 14/03/2015

50000001470	- Pers. Física - POS.FRANCESA (AFRICA)
50000001489	- Pers. Física - POS.PORTUGUESA (AFRICA)
50000001497	- Pers. Física - REPUBLICA DE ANGOLA
50000001500	- Pers. Física - REPUBLICA DE CABO VERDE (Estado independiente)
50000001519	- Pers. Física - MOZAMBIQUE
50000001527	- Pers. Física - CONGO REP.POPULAR
50000001535	- Pers. Física - CHAD
50000001543	- Pers. Física - MALAWI
50000001551	- Pers. Física - TANZANIA
50000001586	- Pers. Física - COSTA RICA
50000001616	- Pers. Física - ZAIRE
50000001624	- Pers. Física - BENIN
50000001632	- Pers. Física - MALI
50000001705	- Pers. Física - UGANDA
50000001713	- Pers. Física - SUDAFRICA, REP. DE
50000001810	- Pers. Física - REPUBLICA DE SEYCHELLES (Estado independiente)
50000001829	- Pers. Física - SANTO TOME Y PRINCIPE
50000001837	- Pers. Física - NAMIBIA
50000001845	- Pers. Física - GUINEA BISSAU
50000001853	- Pers. Física - ERITREA
50000001861	- Pers. Física - REPUBLICA DE DJIBUTI (Estado independiente)
50000001896	- Pers. Física - COMORAS
50000001985	- Pers. Física - INDETERMINADO (AFRICA)
50000002019	- Pers. Física - BARBADOS (Estado independiente)
50000002043	- Pers. Física - CANADA
50000002051	- Pers. Física - COLOMBIA
50000002094	- Pers. Física - DOMINICANA, REPUBLICA
50000002116	- Pers. Física - EL SALVADOR
50000002124	- Pers. Física - ESTADOS UNIDOS
50000002132	- Pers. Física - GUATEMALA
50000002140	- Pers. Física - REPUBLICA COOPERATIVA DE GUYANA (Estado independiente)
50000002159	- Pers. Física - HAITI
50000002167	- Pers. Física - HONDURAS
50000002175	- Pers. Física - JAMAICA
50000002183	- Pers. Física - MEXICO
50000002191	- Pers. Física - NICARAGUA
50000002205	- Pers. Física - REPUBLICA DE PANAMA (Estado independiente)
50000002213	- Pers. Física - ESTADO LIBRE ASOCIADO DE PUERTO RICO (Estado asociado a EEUU)
50000002221	- Pers. Física - PERU
50000002256	- Pers. Física - ANTIGUA Y BARBUDA (Estado independiente)
50000002264	- Pers. Física - VENEZUELA
50000002272	- Pers. Física - POS.BRITANICA (AMERICA)
50000002280	- Pers. Física - POS.DANESA (AMERICA)
50000002299	- Pers. Física - POS.FRANCESA (AMERICA)

AFIP – Ganancias Personas Físicas y Bienes Personales	Versión: 18.0.0
Instructivo de Ayuda	Fecha: 14/03/2015

50000002302	- Pers. Física - POS.PAISES BAJOS (AMERICA)
50000002310	- Pers. Física - POS.E.E.U.U. (AMERICA)
50000002329	- Pers. Física - SURINAME
50000002337	- Pers. Física - EL COMMONWEALTH DE DOMINICA (Estado Asociado)
50000002345	- Pers. Física - SANTA LUCIA
50000002353	- Pers. Física - SAN VICENTE Y LAS GRANADINAS (Estado independiente)
50000002361	- Pers. Física - BELICE (Estado independiente)
50000002396	- Pers. Física - CUBA
50000002426	- Pers. Física - ECUADOR
50000002434	- Pers. Física - REPUBLICA DE TRINIDAD Y TOBAGO
50000002825	- Pers. Física - BUTAN
50000002841	- Pers. Física - MYANMAR (EX BIRMANIA)
50000002876	- Pers. Física - ISRAEL
50000002882	- Pers. Física - ESTADO ASOCIADO DE GRANADA (Estado independiente)
50000002892	- Pers. Física - FEDERACION DE SAN CRISTOBAL (Islas Saint Kitts and Nevis)
50000002906	- Pers. Física - COMUNIDAD DE LAS BAHAMAS (Estado independiente)
50000002914	- Pers. Física - TAILANDIA
50000002922	- Pers. Física - INDETERMINADO (AMERICA)
50000002930	- Pers. Física - IRAN
50000002981	- Pers. Física - ESTADO DE QATAR (Estado independiente)
50000003007	- Pers. Física - REINO HACHEMITA DE JORDANIA
50000003015	- Pers. Física - AFGANISTAN
50000003023	- Pers. Física - ARABIA SAUDITA
50000003031	- Pers. Física - ESTADO DE BAHREIN (Estado independiente)
50000003066	- Pers. Física - CAMBOYA (EX KAMPUCHEA)
50000003074	- Pers. Física - REPUBLICA DEMOCRATICA SOCIALISTA DE SRI LANKA
50000003082	- Pers. Física - COREA DEMOCRATICA
50000003090	- Pers. Física - COREA REPUBLICANA
50000003104	- Pers. Física - CHINA REP.POPULAR
50000003112	- Pers. Física - REPUBLICA DE CHIPRE (Estado independiente)
50000003120	- Pers. Física - FILIPINAS
50000003139	- Pers. Física - TAIWAN
50000003147	- Pers. Física - GAZA
50000003155	- Pers. Física - INDIA
50000003163	- Pers. Física - INDONESIA
50000003171	- Pers. Física - IRAK
50000003201	- Pers. Física - JAPON
50000003236	- Pers. Física - ESTADO DE KUWAIT (Estado independiente)
50000003244	- Pers. Física - LAOS
50000003252	- Pers. Física - LIBANO
50000003260	- Pers. Física - MALASIA
50000003279	- Pers. Física - REPUBLICA DE MALDIVAS (Estado independiente)
50000003287	- Pers. Física - SULTANATO DE OMAN
50000003295	- Pers. Física - MONGOLIA

AFIP – Ganancias Personas Físicas y Bienes Personales	Versión: 18.0.0
Instructivo de Ayuda	Fecha: 14/03/2015

50000003309	- Pers. Física - NEPAL
50000003317	- Pers. Física - EMIRATOS ARABES UNIDOS (Estado independiente)
50000003325	- Pers. Física - PAKISTAN
50000003333	- Pers. Física - SINGAPUR
50000003341	- Pers. Física - SIRIA
50000003376	- Pers. Física - VIETNAM
50000003392	- Pers. Física - REPUBLICA DEL YEMEN
50000003414	- Pers. Física - POS.BRITANICA (HONG KONG)
50000003422	- Pers. Física - POS.JAPONESA (ASIA)
50000003449	- Pers. Física - MACAO
50000003457	- Pers. Física - BANGLADESH
50000003503	- Pers. Física - TURQUIA
50000003546	- Pers. Física - ITALIA
50000003554	- Pers. Física - TURKMENISTAN
50000003562	- Pers. Física - UZBEKISTAN
50000003570	- Pers. Física - TERRITORIOS AUTONOMOS PALESTINOS
50000003813	- Pers. Física - ISLANDIA
50000003880	- Pers. Física - GEORGIA
50000003899	- Pers. Física - TAYIKISTAN
50000003902	- Pers. Física - AZERBAIDZHAN
50000003910	- Pers. Física - BRUNEI DARUSSALAM (Estado independiente)
50000003929	- Pers. Física - KAZAJSTAN
50000003937	- Pers. Física - KIRGUISTAN
50000003961	- Pers. Física - INDETERMINADO (ASIA)
50000004011	- Pers. Física - REPUBLICA DE ALBANIA
50000004046	- Pers. Física - PRINCIPADO DEL VALLE DE ANDORRA
50000004054	- Pers. Física - AUSTRIA
50000004062	- Pers. Física - BELGICA
50000004070	- Pers. Física - BULGARIA
50000004097	- Pers. Física - DINAMARCA
50000004100	- Pers. Física - ESPAÑA
50000004119	- Pers. Física - FINLANDIA
50000004127	- Pers. Física - FRANCIA
50000004135	- Pers. Física - GRECIA
50000004143	- Pers. Física - HUNGRIA
50000004151	- Pers. Física - IRLANDA (EIRE)
50000004186	- Pers. Física - PRINCIPADO DE LIECHTENSTEIN (Estado independiente)
50000004194	- Pers. Física - GRAN DUCADO DE LUXEMBURGO
50000004216	- Pers. Física - PRINCIPADO DE MONACO
50000004224	- Pers. Física - NORUEGA
50000004232	- Pers. Física - PAISES BAJOS
50000004240	- Pers. Física - POLONIA
50000004259	- Pers. Física - PORTUGAL
50000004267	- Pers. Física - REINO UNIDO

AFIP – Ganancias Personas Físicas y Bienes Personales	Versión: 18.0.0
Instructivo de Ayuda	Fecha: 14/03/2015

50000004275	- Pers. Física - RUMANIA
50000004283	- Pers. Física - SERENISIMA REPUBLICA DE SAN MARINO (Estado independiente)
50000004291	- Pers. Física - SUECIA
50000004305	- Pers. Física - SUIZA
50000004313	- Pers. Física - SANTA SEDE (VATICANO)
50000004321	- Pers. Física - YUGOSLAVIA
50000004364	- Pers. Física - REPUBLICA DE MALTA (Estado independiente)
50000004380	- Pers. Física - ALEMANIA, REP. FED.
50000004399	- Pers. Física - BIELORUSIA
50000004402	- Pers. Física - ESTONIA
50000004410	- Pers. Física - LETONIA
50000004429	- Pers. Física - LITUANIA
50000004437	- Pers. Física - MOLDOVA
50000004461	- Pers. Física - BOSNIA HERZEGOVINA
50000004496	- Pers. Física - ESLOVENIA
50000004909	- Pers. Física - MACEDONIA
50000004917	- Pers. Física - POS.BRITANICA (EUROPA)
50000004984	- Pers. Física - INDETERMINADO (EUROPA)
50000004992	- Pers. Física - AUSTRALIA
50000005034	- Pers. Física - REPUBLICA DE NAURU (Estado independiente)
50000005042	- Pers. Física - NUEVA ZELANDA
50000005050	- Pers. Física - REPUBLICA DE VANUATU
50000005069	- Pers. Física - SAMOA OCCIDENTAL
50000005077	- Pers. Física - POS.AUSTRALIANA (OCEANIA)
50000005085	- Pers. Física - POS.BRITANICA (OCEANIA)
50000005093	- Pers. Física - POS.FRANCESA (OCEANIA)
50000005107	- Pers. Física - POS.NEOCELANDESA (OCEANIA)
50000005115	- Pers. Física - POS.E.E.U.U. (OCEANIA)
50000005123	- Pers. Física - FIJI, ISLAS
50000005131	- Pers. Física - PAPUA, ISLAS
50000005166	- Pers. Física - KIRIBATI
50000005174	- Pers. Física - TUVALU
50000005182	- Pers. Física - ISLAS SALOMON
50000005190	- Pers. Física - REINO DE TONGA (Estado independiente)
50000005204	- Pers. Física - REPUBLICA DE LAS ISLAS MARSHALL (Estado independiente)
50000005212	- Pers. Física - ISLAS MARIANAS
50000005905	- Pers. Física - MICRONESIA ESTADOS FED.
50000005913	- Pers. Física - PALAU
50000005980	- Pers. Física - INDETERMINADO (OCEANIA)
50000006014	- Pers. Física - RUSA, FEDERACION
50000006022	- Pers. Física - ARMENIA
50000006030	- Pers. Física - CROACIA
50000006049	- Pers. Física - UCRANIA
50000006057	- Pers. Física - CHECA, REPUBLICA

AFIP – Ganancias Personas Físicas y Bienes Personales	Versión: 18.0.0
Instructivo de Ayuda	Fecha: 14/03/2015

50000006065	- Pers. Física - ESLOVACA, REPUBLICA
50000006529	- Pers. Física - ANGUILA (Territorio no autónomo del Reino Unido)
50000006537	- Pers. Física - ARUBA (Territorio de Países Bajos)
50000006545	- Pers. Física - ISLAS DE COOK (Territorio autónomo asociado a Nueva Zelanda)
50000006553	- Pers. Física - PATAU
50000006561	- Pers. Física - POLINESIA FRANCESA (Territorio de Ultramar de Francia)
50000006596	- Pers. Física - ANTILLAS HOLANDESAS (Territorio de Países Bajos)
50000006626	- Pers. Física - ASCENCION
50000006634	- Pers. Física - BERMUDAS (Territorio no autónomo del Reino Unido)
50000006642	- Pers. Física - CAMPIONE D@ITALIA
50000006650	- Pers. Física - COLONIA DE GIBRALTAR
50000006669	- Pers. Física - GROENLANDIA
50000006677	- Pers. Física - GUAM (Territorio no autónomo de los EEUU)
50000006685	- Pers. Física - HONK KONG (Territorio de China)
50000006693	- Pers. Física - ISLAS AZORES
50000006707	- Pers. Física - ISLAS DEL CANAL:Guernesey,Jersey,Alderney,G.Stark,L.Sark,etc
50000006715	- Pers. Física - ISLAS CAIMAN (Territorio no autónomo del Reino Unido)
50000006723	- Pers. Física - ISLA CHRISTMAS
50000006731	- Pers. Física - ISLA DE COCOS O KEELING
50000006766	- Pers. Física - ISLA DE MAN (Territorio del Reino Unido)
50000006774	- Pers. Física - ISLA DE NORFOLK
50000006782	- Pers. Física - ISLAS TURKAS Y CAICOS (Territorio no autónomo del R. Unido)
50000006790	- Pers. Física - ISLAS PACIFICO
50000006804	- Pers. Física - ISLA DE SAN PEDRO Y MIGUELON
50000006812	- Pers. Física - ISLA QESHM
50000006820	- Pers. Física - ISLAS VIRGENES BRITANICAS(Territorio no autónomo de R.UNIDO)
50000006839	- Pers. Física - ISLAS VIRGENES DE ESTADOS UNIDOS DE AMERICA
50000006847	- Pers. Física - LABUAN
50000006855	- Pers. Física - MADEIRA (Territorio de Portugal)
50000006863	- Pers. Física - MONTSERRAT (Territorio no autónomo del Reino Unido)
50000006871	- Pers. Física - NIUE
50000006901	- Pers. Física - PITCAIRN
50000006936	- Pers. Física - REGIMEN APLICABLE A LAS SA FINANCIERAS(ley 11.073 de la ROU)
50000006944	- Pers. Física - SANTA ELENA
50000006952	- Pers. Física - SAMOA AMERICANA (Territorio no autónomo de los EEUU)
50000006960	- Pers. Física - ARCHIPIELAGO DE SVBALBARD
50000006979	- Pers. Física - TRISTAN DA CUNHA
50000006987	- Pers. Física - TRIESTE (Italia)
50000006995	- Pers. Física - TOKELAU
50000007002	- Pers. Física - ZONA LIBRE DE OSTRAVA (ciudad de la antigua Checoslovaquia)
50000009986	- Pers. Física - PARA PERSONAS FISICAS DE INDETERMINADO (CONTINENTE)
50000009994	- Pers. Física - PARA PERSONAS FISICAS DE OTROS PAISES
51600000016	- Otras Ent. - URUGUAY
51600000024	- Otras Ent. - PARAGUAY

AFIP – Ganancias Personas Físicas y Bienes Personales	Versión: 18.0.0
Instructivo de Ayuda	Fecha: 14/03/2015

5160000032-	Otras Ent. - CHILE
5160000040-	Otras Ent. - BOLIVIA
5160000059-	Otras Ent. - BRASIL
51600001012-	Otras Ent. - BURKINA FASO
51600001020-	Otras Ent. - ARGELIA
51600001039-	Otras Ent. - BOTSWANA
51600001047-	Otras Ent. - BURUNDI
51600001055-	Otras Ent. - CAMERUN
51600001071-	Otras Ent. - CENTRO AFRICANO, REP.
51600001101-	Otras Ent. - COSTA DE MARFIL
51600001136-	Otras Ent. - EGIPTO
51600001144-	Otras Ent. - ETIOPIA
51600001152-	Otras Ent. - GABON
51600001160-	Otras Ent. - GAMBIA
51600001179-	Otras Ent. - GHANA
51600001187-	Otras Ent. - GUINEA
51600001195-	Otras Ent. - GUINEA ECUATORIAL
51600001209-	Otras Ent. - KENIA
51600001217-	Otras Ent. - LESOTHO
51600001225-	Otras Ent. - REPUBLICA DE LIBERIA (Estado independiente)
51600001233-	Otras Ent. - LIBIA
51600001241-	Otras Ent. - MADAGASCAR
51600001276-	Otras Ent. - MARRUECOS
51600001284-	Otras Ent. - REPUBLICA DE MAURICIO
51600001292-	Otras Ent. - MAURITANIA
51600001306-	Otras Ent. - NIGER
51600001314-	Otras Ent. - NIGERIA
51600001322-	Otras Ent. - ZIMBABWE
51600001330-	Otras Ent. - RUANDA
51600001349-	Otras Ent. - SENEGAL
51600001357-	Otras Ent. - SIERRA LEONA
51600001365-	Otras Ent. - SOMALIA
51600001373-	Otras Ent. - REINO DE SWAZILANDIA (Estado independiente)
51600001381-	Otras Ent. - SUDAN
51600001403-	Otras Ent. - TOGO
51600001411-	Otras Ent. - REPUBLICA TUNECINA
51600001446-	Otras Ent. - ZAMBIA
51600001454-	Otras Ent. - POS.BRITANICA (AFRICA)
51600001462-	Otras Ent. - POS.ESPAÑOLA (AFRICA)
51600001470-	Otras Ent. - POS.FRANCESA (AFRICA)
51600001489-	Otras Ent. - POS.PORTUGUESA (AFRICA)
51600001497-	Otras Ent. - REPUBLICA DE ANGOLA
51600001500-	Otras Ent. - REPUBLICA DE CABO VERDE (Estado independiente)
51600001519-	Otras Ent. - MOZAMBIQUE

AFIP – Ganancias Personas Físicas y Bienes Personales	Versión: 18.0.0
Instructivo de Ayuda	Fecha: 14/03/2015

51600001527-	Otras Ent. - CONGO REP.POPULAR
51600001535-	Otras Ent. - CHAD
51600001543-	Otras Ent. - MALAWI
51600001551-	Otras Ent. - TANZANIA
51600001586-	Otras Ent. - COSTA RICA
51600001616-	Otras Ent. - ZAIRE
51600001624-	Otras Ent. - BENIN
51600001632-	Otras Ent. - MALI
51600001705-	Otras Ent. - UGANDA
51600001713-	Otras Ent. - SUDAFRICA, REP. DE
51600001810-	Otras Ent. - REPUBLICA DE SEYCHELLES (Estado independiente)
51600001829-	Otras Ent. - SANTO TOME Y PRINCIPE
51600001837-	Otras Ent. - NAMIBIA
51600001845-	Otras Ent. - GUINEA BISSAU
51600001853-	Otras Ent. - ERITREA
51600001861-	Otras Ent. - REPUBLICA DE DJIBUTI (Estado independiente)
51600001896-	Otras Ent. - COMORAS
51600001985-	Otras Ent. - INDETERMINADO (AFRICA)
51600002019-	Otras Ent. - BARBADOS (Estado independiente)
51600002043-	Otras Ent. - CANADA
51600002051-	Otras Ent. - COLOMBIA
51600002094-	Otras Ent. - DOMINICANA, REPUBLICA
51600002116-	Otras Ent. - EL SALVADOR
51600002124-	Otras Ent. - ESTADOS UNIDOS
51600002132-	Otras Ent. - GUATEMALA
51600002140-	Otras Ent. - REPUBLICA COOPERATIVA DE GUYANA (Estado independiente)
51600002159-	Otras Ent. - HAITI
51600002167-	Otras Ent. - HONDURAS
51600002175-	Otras Ent. - JAMAICA
51600002183-	Otras Ent. - MEXICO
51600002191-	Otras Ent. - NICARAGUA
51600002205-	Otras Ent. - REPUBLICA DE PANAMA (Estado independiente)
51600002213-	Otras Ent. - ESTADO LIBRE ASOCIADO DE PUERTO RICO (Estado asoci. a EEUU)
51600002221-	Otras Ent. - PERU
51600002256-	Otras Ent. - ANTIGUA Y BARBUDA (Estado independiente)
51600002264-	Otras Ent. - VENEZUELA
51600002272-	Otras Ent. - POS.BRITANICA (AMERICA)
51600002280-	Otras Ent. - POS.DANESA (AMERICA)
51600002299-	Otras Ent. - POS.FRANCESA (AMERICA)
51600002302-	Otras Ent. - POS.PAISES BAJOS (AMERICA)
51600002310-	Otras Ent. - POS.E.E.U.U. (AMERICA)
51600002329-	Otras Ent. - SURINAME
51600002337-	Otras Ent. - EL COMMONWEALTH DE DOMINICA (Estado Asociado)
51600002345-	Otras Ent. - SANTA LUCIA

AFIP – Ganancias Personas Físicas y Bienes Personales	Versión: 18.0.0
Instructivo de Ayuda	Fecha: 14/03/2015

51600002353-	Otras Ent. - SAN VICENTE Y LAS GRANADINAS (Estado independiente)
51600002361-	Otras Ent. - BELICE (Estado independiente)
51600002396-	Otras Ent. - CUBA
51600002426-	Otras Ent. - ECUADOR
51600002434-	Otras Ent. - REPUBLICA DE TRINIDAD Y TOBAGO
51600002825-	Otras Ent. - BUTAN
51600002841-	Otras Ent. - MYANMAR (EX BIRMANIA)
51600002876-	Otras Ent. - ISRAEL
51600002884-	Otras Ent. - ESTADO ASOCIADO DE GRANADA (Estado independiente)
51600002892-	Otras Ent. - FEDERACION DE SAN CRISTOBAL (Islas Saint Kitts and Nevis)
51600002906-	Otras Ent. - COMUNIDAD DE LAS BAHAMAS (Estado independiente)
51600002914-	Otras Ent. - TAILANDIA
51600002922-	Otras Ent. - INDETERMINADO (AMERICA)
51600002930-	Otras Ent. - IRAN
51600002981-	Otras Ent. - ESTADO DE QATAR (Estado independiente)
51600003007-	Otras Ent. - REINO HACHEMITA DE JORDANIA
51600003015-	Otras Ent. - AFGANISTAN
51600003023-	Otras Ent. - ARABIA SAUDITA
51600003031-	Otras Ent. - ESTADO DE BAHREIN (Estado independiente)
51600003066-	Otras Ent. - CAMBOYA (EX KAMPUCHEA)
51600003074-	Otras Ent. - REPUBLICA DEMOCRATICA SOCIALISTA DE SRI LANKA
51600003082-	Otras Ent. - COREA DEMOCRATICA
51600003090-	Otras Ent. - COREA REPUBLICANA
51600003104-	Otras Ent. - CHINA REP.POPULAR
51600003112-	Otras Ent. - REPUBLICA DE CHIPRE (Estado independiente)
51600003120-	Otras Ent. - FILIPINAS
51600003139-	Otras Ent. - TAIWAN
51600003147-	Otras Ent. - GAZA
51600003155-	Otras Ent. - INDIA
51600003163-	Otras Ent. - INDONESIA
51600003171-	Otras Ent. - IRAK
51600003201-	Otras Ent. - JAPON
51600003236-	Otras Ent. - ESTADO DE KUWAIT (Estado independiente)
51600003244-	Otras Ent. - LAOS
51600003252-	Otras Ent. - LIBANO
51600003260-	Otras Ent. - MALASIA
51600003279-	Otras Ent. - REPUBLICA DE MALDIVAS (Estado independiente)
51600003287-	Otras Ent. - SULTANATO DE OMAN
51600003295-	Otras Ent. - MONGOLIA
51600003309-	Otras Ent. - NEPAL
51600003317-	Otras Ent. - EMIRATOS ARABES UNIDOS (Estado independiente)
51600003325-	Otras Ent. - PAKISTAN
51600003333-	Otras Ent. - SINGAPUR
51600003341-	Otras Ent. - SIRIA

AFIP – Ganancias Personas Físicas y Bienes Personales	Versión: 18.0.0
Instructivo de Ayuda	Fecha: 14/03/2015

51600003376-	Otras Ent. - VIETNAM
51600003392-	Otras Ent. - REPUBLICA DEL YEMEN
51600003414-	Otras Ent. - POS.BRITANICA (HONG KONG)
51600003422-	Otras Ent. - POS.JAPONESA (ASIA)
51600003449-	Otras Ent. - MACAO
51600003457-	Otras Ent. - BANGLADESH
51600003503-	Otras Ent. - TURQUIA
51600003546-	Otras Ent. - ITALIA
51600003554-	Otras Ent. - TURKMENISTAN
51600003562-	Otras Ent. - UZBEKISTAN
51600003570-	Otras Ent. - TERRITORIOS AUTONOMOS PALESTINOS
51600003813-	Otras Ent. - ISLANDIA
51600003880-	Otras Ent. - GEORGIA
51600003899-	Otras Ent. - TAYIKISTAN
51600003902-	Otras Ent. - AZERBAIDZHAN
51600003910-	Otras Ent. - BRUNEI DARUSSALAM (Estado independiente)
51600003929-	Otras Ent. - KAZAJSTAN
51600003937-	Otras Ent. - KIRGUISTAN
51600003961-	Otras Ent. - INDETERMINADO (ASIA)
51600004011-	Otras Ent. - REPUBLICA DE ALBANIA
51600004046-	Otras Ent. - PRINCIPADO DEL VALLE DE ANDORRA
51600004054-	Otras Ent. - AUSTRIA
51600004062-	Otras Ent. - BELGICA
51600004070-	Otras Ent. - BULGARIA
51600004097-	Otras Ent. - DINAMARCA
51600004100-	Otras Ent. - ESPAÑA
51600004119-	Otras Ent. - FINLANDIA
51600004127-	Otras Ent. - FRANCIA
51600004135-	Otras Ent. - GRECIA
51600004143-	Otras Ent. - HUNGRIA
51600004151-	Otras Ent. - IRLANDA (EIRE)
51600004186-	Otras Ent. - PRINCIPADO DE LIECHTENSTEIN (Estado independiente)
51600004194-	Otras Ent. - GRAN DUCADO DE LUXEMBURGO
51600004216-	Otras Ent. - PRINCIPADO DE MONACO
51600004224-	Otras Ent. - NORUEGA
51600004232-	Otras Ent. - PAISES BAJOS
51600004240-	Otras Ent. - POLONIA
51600004259-	Otras Ent. - PORTUGAL
51600004267-	Otras Ent. - REINO UNIDO
51600004275-	Otras Ent. - RUMANIA
51600004283-	Otras Ent. - SERENISIMA REPUBLICA DE SAN MARINO (Estado independiente)
51600004291-	Otras Ent. - SUECIA
51600004305-	Otras Ent. - SUIZA
51600004313-	Otras Ent. - SANTA SEDE (VATICANO)

AFIP – Ganancias Personas Físicas y Bienes Personales	Versión: 18.0.0
Instructivo de Ayuda	Fecha: 14/03/2015

51600004321	- Otras Ent. - YUGOSLAVIA
51600004364	- Otras Ent. - REPUBLICA DE MALTA (Estado independiente)
51600004380	- Otras Ent. - ALEMANIA, REP. FED.
51600004399	- Otras Ent. - BIELORUSIA
51600004402	- Otras Ent. - ESTONIA
51600004410	- Otras Ent. - LETONIA
51600004429	- Otras Ent. - LITUANIA
51600004437	- Otras Ent. - MOLDOVA
51600004461	- Otras Ent. - BOSNIA HERZEGOVINA
51600004496	- Otras Ent. - ESLOVENIA
51600004909	- Otras Ent. - MACEDONIA
51600004917	- Otras Ent. - POS.BRITANICA (EUROPA)
51600004984	- Otras Ent. - INDETERMINADO (EUROPA)
51600004992	- Otras Ent. - AUSTRALIA
51600005034	- Otras Ent. - REPUBLICA DE NAURU (Estado independiente)
51600005042	- Otras Ent. - NUEVA ZELANDA
51600005050	- Otras Ent. - REPUBLICA DE VANUATU
51600005069	- Otras Ent. - SAMOA OCCIDENTAL
51600005077	- Otras Ent. - POS.AUSTRALIANA (OCEANIA)
51600005085	- Otras Ent. - POS.BRITANICA (OCEANIA)
51600005093	- Otras Ent. - POS.FRANCESA (OCEANIA)
51600005107	- Otras Ent. - POS.NEOCELANDESA (OCEANIA)
51600005115	- Otras Ent. - POS.E.E.U.U. (OCEANIA)
51600005123	- Otras Ent. - FIJI, ISLAS
51600005131	- Otras Ent. - PAPUA, ISLAS
51600005166	- Otras Ent. - KIRIBATI
51600005174	- Otras Ent. - TUVALU
51600005182	- Otras Ent. - ISLAS SALOMON
51600005190	- Otras Ent. - REINO DE TONGA (Estado independiente)
51600005204	- Otras Ent. - REPUBLICA DE LAS ISLAS MARSHALL (Estado independiente)
51600005212	- Otras Ent. - ISLAS MARIANAS
51600005905	- Otras Ent. - MICRONESIA ESTADOS FEDERADOS
51600005913	- Otras Ent. - PALAU
51600005980	- Otras Ent. - INDETERMINADO (OCEANIA)
51600006014	- Otras Ent. - RUSA, FEDERACION
51600006022	- Otras Ent. - ARMENIA
51600006030	- Otras Ent. - CROACIA
51600006049	- Otras Ent. - UCRANIA
51600006057	- Otras Ent. - CHECA, REPUBLICA
51600006065	- Otras Ent. - ESLOVACA, REPUBLICA
51600006529	- Otras Ent. - ANGUILA (Territorio no autónomo del Reino Unido)
51600006537	- Otras Ent. - ARUBA (Territorio de Países Bajos)
51600006545	- Otras Ent. - ISLAS DE COOK (Territorio autónomo asociado a Nueva Zelanda)
51600006553	- Otras Ent. - PATAU

AFIP – Ganancias Personas Físicas y Bienes Personales	Versión: 18.0.0
Instructivo de Ayuda	Fecha: 14/03/2015

51600006561	- Otras Ent. - POLINESIA FRANCESA (Territorio de Ultramar de Francia)
51600006596	- Otras Ent. - ANTILLAS HOLANDESAS (Territorio de Países Bajos)
51600006626	- Otras Ent. - ASCENCION
51600006634	- Otras Ent. - BERMUDAS (Territorio no autónomo del Reino Unido)
51600006642	- Otras Ent. - CAMPIONE D@ITALIA
51600006650	- Otras Ent. - COLONIA DE GIBRALTAR
51600006669	- Otras Ent. - GROENLANDIA
51600006677	- Otras Ent. - GUAM (Territorio no autónomo de los EEUU)
51600006685	- Otras Ent. - HONK KONG (Territorio de China)
51600006693	- Otras Ent. - ISLAS AZORES
51600006707	- Otras Ent. - ISLAS DEL CANAL:Guernesey, Jersey, Alderney, G.Stark, L.Sark, etc
51600006715	- Otras Ent. - ISLAS CAIMAN (Territorio no autónomo del Reino Unido)
51600006723	- Otras Ent. - ISLA CHRISTMAS
51600006731	- Otras Ent. - ISLA DE COCOS O KEELING
51600006766	- Otras Ent. - ISLA DE MAN (Territorio del Reino Unido)
51600006774	- Otras Ent. - ISLA DE NORFOLK
51600006782	- Otras Ent. - ISLAS TURKAS Y CAICOS (Territorio no autónomo del R. Unido)
51600006790	- Otras Ent. - ISLAS PACIFICO
51600006804	- Otras Ent. - ISLA DE SAN PEDRO Y MIGUELON
51600006812	- Otras Ent. - ISLA QESHM
51600006820	- Otras Ent. - ISLAS VIRGENES BRITANICAS(Territorio no autónomo de R.UNIDO)
51600006839	- Otras Ent. - ISLAS VIRGENES DE ESTADOS UNIDOS DE AMERICA
51600006847	- Otras Ent. - LABUAN
51600006855	- Otras Ent. - MADEIRA (Territorio de Portugal)
51600006863	- Otras Ent. - MONTSERRAT (Territorio no autónomo del Reino Unido)
51600006871	- Otras Ent. - NIUE
51600006901	- Otras Ent. - PITCAIRN
51600006936	- Otras Ent. - REGIMEN APLICABLE A LAS SA FINANCIERAS(ley 11.073 de la ROU)
51600006944	- Otras Ent. - SANTA ELENA
51600006952	- Otras Ent. - SAMOA AMERICANA (Territorio no autónomo de los EEUU)
51600006960	- Otras Ent. - ARCHIPIELAGO DE SVBALBARD
51600006979	- Otras Ent. - TRISTAN DA CUNHA
51600006987	- Otras Ent. - TRIESTE (Italia)
51600006995	- Otras Ent. - TOKELAU
51600007002	- Otras Ent. - ZONA LIBRE DE OSTRAVA (ciudad de la antigua Checoslovaquia)
51600009986	- Otras Ent. - PARA PERSONAS FISICAS DE INDETERMINADO (CONTINENTE)
51600009994	- Otras Ent. - PARA PERSONAS FISICAS DE OTROS PAISES
55000000018	- Pers. Jurídica - URUGUAY
55000000026	- Pers. Jurídica - PARAGUAY
55000000034	- Pers. Jurídica - CHILE
55000000042	- Pers. Jurídica - BOLIVIA
55000000050	- Pers. Jurídica - BRASIL
55000001014	- Pers. Jurídica - BURKINA FASO
55000001022	- Pers. Jurídica - ARGELIA

AFIP – Ganancias Personas Físicas y Bienes Personales	Versión: 18.0.0
Instructivo de Ayuda	Fecha: 14/03/2015

55000001030	- Pers. Jurídica - BOTSWANA
55000001049	- Pers. Jurídica - BURUNDI
55000001057	- Pers. Jurídica - CAMERUN
55000001073	- Pers. Jurídica - CENTRO AFRICANO, REP.
55000001103	- Pers. Jurídica - COSTA DE MARFIL
55000001138	- Pers. Jurídica - EGIPTO
55000001146	- Pers. Jurídica - ETIOPIA
55000001154	- Pers. Jurídica - GABON
55000001162	- Pers. Jurídica - GAMBIA
55000001170	- Pers. Jurídica - GHANA
55000001189	- Pers. Jurídica - GUINEA
55000001197	- Pers. Jurídica - GUINEA ECUATORIAL
55000001200	- Pers. Jurídica - KENIA
55000001219	- Pers. Jurídica - LESOTHO
55000001227	- Pers. Jurídica - REPUBLICA DE LIBERIA (Estado independiente)
55000001235	- Pers. Jurídica - LIBIA
55000001243	- Pers. Jurídica - MADAGASCAR
55000001278	- Pers. Jurídica - MARRUECOS
55000001286	- Pers. Jurídica - REPUBLICA DE MAURICIO
55000001294	- Pers. Jurídica - MAURITANIA
55000001308	- Pers. Jurídica - NIGER
55000001316	- Pers. Jurídica - NIGERIA
55000001324	- Pers. Jurídica - ZIMBABWE
55000001332	- Pers. Jurídica - RUANDA
55000001340	- Pers. Jurídica - SENEGAL
55000001359	- Pers. Jurídica - SIERRA LEONA
55000001367	- Pers. Jurídica - SOMALIA
55000001375	- Pers. Jurídica - REINO DE SWAZILANDIA (Estado independiente)
55000001383	- Pers. Jurídica - SUDAN
55000001405	- Pers. Jurídica - TOGO
55000001413	- Pers. Jurídica - REPUBLICA TUNECINA
55000001448	- Pers. Jurídica - ZAMBIA
55000001456	- Pers. Jurídica - POS.BRITANICA (AFRICA)
55000001464	- Pers. Jurídica - POS.ESPAÑOLA (AFRICA)
55000001472	- Pers. Jurídica - POS.FRANCESA (AFRICA)
55000001480	- Pers. Jurídica - POS.PORTUGUESA (AFRICA)
55000001499	- Pers. Jurídica - REPUBLICA DE ANGOLA
55000001502	- Pers. Jurídica - REPUBLICA DE CABO VERDE (Estado independiente)
55000001510	- Pers. Jurídica - MOZAMBIQUE
55000001529	- Pers. Jurídica - CONGO REP.POPULAR
55000001537	- Pers. Jurídica - CHAD
55000001545	- Pers. Jurídica - MALAWI
55000001553	- Pers. Jurídica - TANZANIA
55000001588	- Pers. Jurídica - COSTA RICA

AFIP – Ganancias Personas Físicas y Bienes Personales	Versión: 18.0.0
Instructivo de Ayuda	Fecha: 14/03/2015

55000001618	- Pers. Jurídica - ZAIRE
55000001626	- Pers. Jurídica - BENIN
55000001634	- Pers. Jurídica - MALI
55000001707	- Pers. Jurídica - UGANDA
55000001715	- Pers. Jurídica - SUDAFRICA, REP. DE
55000001812	- Pers. Jurídica - REPUBLICA DE SEYCHELLES (Estado independiente)
55000001820	- Pers. Jurídica - SANTO TOME Y PRINCIPE
55000001839	- Pers. Jurídica - NAMIBIA
55000001847	- Pers. Jurídica - GUINEA BISSAU
55000001855	- Pers. Jurídica - ERITREA
55000001863	- Pers. Jurídica - REPUBLICA DE DJIBUTI (Estado independiente)
55000001898	- Pers. Jurídica - COMORAS
55000001987	- Pers. Jurídica - INDETERMINADO (AFRICA)
55000002010	- Pers. Jurídica - BARBADOS (Estado independiente)
55000002045	- Pers. Jurídica - CANADA
55000002053	- Pers. Jurídica - COLOMBIA
55000002096	- Pers. Jurídica - DOMINICANA, REPUBLICA
55000002118	- Pers. Jurídica - EL SALVADOR
55000002126	- Pers. Jurídica - ESTADOS UNIDOS
55000002134	- Pers. Jurídica - GUATEMALA
55000002142	- Pers. Jurídica - REPUBLICA COOPERATIVA DE GUYANA (Estado independiente)
55000002150	- Pers. Jurídica - HAITI
55000002169	- Pers. Jurídica - HONDURAS
55000002177	- Pers. Jurídica - JAMAICA
55000002185	- Pers. Jurídica - MEXICO
55000002193	- Pers. Jurídica - NICARAGUA
55000002207	- Pers. Jurídica - REPUBLICA DE PANAMA (Estado independiente)
55000002215	- Pers. Jurídica - ESTADO LIBRE ASOCIADO DE PUERTO RICO (Estado asoc. a EEUU)
55000002223	- Pers. Jurídica - PERU
55000002258	- Pers. Jurídica - ANTIGUA Y BARBUDA (Estado independiente)
55000002266	- Pers. Jurídica - VENEZUELA
55000002274	- Pers. Jurídica - POS.BRITANICA (AMERICA)
55000002282	- Pers. Jurídica - POS.DANESA (AMERICA)
55000002290	- Pers. Jurídica - POS.FRANCESA (AMERICA)
55000002304	- Pers. Jurídica - POS.PAISES BAJOS (AMERICA)
55000002312	- Pers. Jurídica - POS.E.E.U.U. (AMERICA)
55000002320	- Pers. Jurídica - SURINAME
55000002339	- Pers. Jurídica - EL COMMONWEALTH DE DOMINICA (Estado Asociado)
55000002347	- Pers. Jurídica - SANTA LUCIA
55000002355	- Pers. Jurídica - SAN VICENTE Y LAS GRANADINAS (Estado independiente)
55000002363	- Pers. Jurídica - BELICE (Estado independiente)
55000002398	- Pers. Jurídica - CUBA
55000002428	- Pers. Jurídica - ECUADOR
55000002436	- Pers. Jurídica - REPUBLICA DE TRINIDAD Y TOBAGO

AFIP – Ganancias Personas Físicas y Bienes Personales	Versión: 18.0.0
Instructivo de Ayuda	Fecha: 14/03/2015

55000002827	- Pers. Jurídica - BUTAN
55000002843	- Pers. Jurídica - MYANMAR (EX BIRMANIA)
55000002878	- Pers. Jurídica - ISRAEL
55000002884	- Pers. Jurídica - ESTADO ASOCIADO DE GRANADA (Estado independiente)
55000002894	- Pers. Jurídica - FEDERACION DE SAN CRISTOBAL (Islas Saint Kitts and Nevis)
55000002908	- Pers. Jurídica - COMUNIDAD DE LAS BAHAMAS (Estado independiente)
55000002916	- Pers. Jurídica - TAILANDIA
55000002924	- Pers. Jurídica - INDETERMINADO (AMERICA)
55000002932	- Pers. Jurídica - IRAN
55000002983	- Pers. Jurídica - ESTADO DE QATAR (Estado independiente)
55000003009	- Pers. Jurídica - REINO HACHEMITA DE JORDANIA
55000003017	- Pers. Jurídica - AFGANISTAN
55000003025	- Pers. Jurídica - ARABIA SAUDITA
55000003033	- Pers. Jurídica - ESTADO DE BAHREIN (Estado independiente)
55000003068	- Pers. Jurídica - CAMBOYA (EX KAMPUCHEA)
55000003076	- Pers. Jurídica - REPUBLICA DEMOCRATICA SOCIALISTA DE SRI LANKA
55000003084	- Pers. Jurídica - COREA DEMOCRATICA
55000003092	- Pers. Jurídica - COREA REPUBLICANA
55000003106	- Pers. Jurídica - CHINA REP.POPULAR
55000003114	- Pers. Jurídica - REPUBLICA DE CHIPRE (Estado independiente)
55000003122	- Pers. Jurídica - FILIPINAS
55000003130	- Pers. Jurídica - TAIWAN
55000003149	- Pers. Jurídica - GAZA
55000003157	- Pers. Jurídica - INDIA
55000003165	- Pers. Jurídica - INDONESIA
55000003173	- Pers. Jurídica - IRAK
55000003203	- Pers. Jurídica - JAPON
55000003238	- Pers. Jurídica - ESTADO DE KUWAIT (Estado independiente)
55000003246	- Pers. Jurídica - LAOS
55000003254	- Pers. Jurídica - LIBANO
55000003262	- Pers. Jurídica - MALASIA
55000003270	- Pers. Jurídica - REPUBLICA DE MALDIVAS (Estado independiente)
55000003289	- Pers. Jurídica - SULTANATO DE OMAN
55000003297	- Pers. Jurídica - MONGOLIA
55000003300	- Pers. Jurídica - NEPAL
55000003319	- Pers. Jurídica - EMIRATOS ARABES UNIDOS (Estado independiente)
55000003327	- Pers. Jurídica - PAKISTAN
55000003335	- Pers. Jurídica - SINGAPUR
55000003343	- Pers. Jurídica - SIRIA
55000003378	- Pers. Jurídica - VIETNAM
55000003394	- Pers. Jurídica - REPUBLICA DEL YEMEN
55000003416	- Pers. Jurídica - POS.BRITANICA (HONG KONG)
55000003424	- Pers. Jurídica - POS.JAPONESA (ASIA)
55000003440	- Pers. Jurídica - MACAO

AFIP – Ganancias Personas Físicas y Bienes Personales	Versión: 18.0.0
Instructivo de Ayuda	Fecha: 14/03/2015

55000003459	- Pers. Jurídica - BANGLADESH
55000003505	- Pers. Jurídica - TURQUIA
55000003548	- Pers. Jurídica - ITALIA
55000003556	- Pers. Jurídica - TURKMENISTAN
55000003564	- Pers. Jurídica - UZBEKISTAN
55000003572	- Pers. Jurídica - TERRITORIOS AUTONOMOS PALESTINOS
55000003815	- Pers. Jurídica - ISLANDIA
55000003882	- Pers. Jurídica - GEORGIA
55000003890	- Pers. Jurídica - TAYIKISTAN
55000003904	- Pers. Jurídica - AZERBAIDZHAN
55000003912	- Pers. Jurídica - BRUNEI DARUSSALAM (Estado independiente)
55000003920	- Pers. Jurídica - KAZAJSTAN
55000003939	- Pers. Jurídica - KIRGUISTAN
55000003963	- Pers. Jurídica - INDETERMINADO (ASIA)
55000004013	- Pers. Jurídica - REPUBLICA DE ALBANIA
55000004048	- Pers. Jurídica - PRINCIPADO DEL VALLE DE ANDORRA
55000004056	- Pers. Jurídica - AUSTRIA
55000004064	- Pers. Jurídica - BELGICA
55000004072	- Pers. Jurídica - BULGARIA
55000004099	- Pers. Jurídica - DINAMARCA
55000004102	- Pers. Jurídica - ESPAÑA
55000004110	- Pers. Jurídica - FINLANDIA
55000004129	- Pers. Jurídica - FRANCIA
55000004137	- Pers. Jurídica - GRECIA
55000004145	- Pers. Jurídica - HUNGRIA
55000004153	- Pers. Jurídica - IRLANDA (EIRE)
55000004188	- Pers. Jurídica - PRINCIPADO DE LIECHTENSTEIN (Estado independiente)
55000004196	- Pers. Jurídica - GRAN DUCADO DE LUXEMBURGO
55000004218	- Pers. Jurídica - PRINCIPADO DE MONACO
55000004226	- Pers. Jurídica - NORUEGA
55000004234	- Pers. Jurídica - PAISES BAJOS
55000004242	- Pers. Jurídica - POLONIA
55000004250	- Pers. Jurídica - PORTUGAL
55000004269	- Pers. Jurídica - REINO UNIDO
55000004277	- Pers. Jurídica - RUMANIA
55000004285	- Pers. Jurídica - SERENISIMA REPUBLICA DE SAN MARINO (Estado independiente)
55000004293	- Pers. Jurídica - SUECIA
55000004307	- Pers. Jurídica - SUIZA
55000004315	- Pers. Jurídica - SANTA SEDE (VATICANO)
55000004323	- Pers. Jurídica - YUGOSLAVIA
55000004366	- Pers. Jurídica - REPUBLICA DE MALTA (Estado independiente)
55000004382	- Pers. Jurídica - ALEMANIA, REP. FED.
55000004390	- Pers. Jurídica - BIELORUSIA
55000004404	- Pers. Jurídica - ESTONIA

AFIP – Ganancias Personas Físicas y Bienes Personales	Versión: 18.0.0
Instructivo de Ayuda	Fecha: 14/03/2015

55000004412	- Pers. Jurídica - LETONIA
55000004420	- Pers. Jurídica - LITUANIA
55000004439	- Pers. Jurídica - MOLDOVA
55000004463	- Pers. Jurídica - BOSNIA HERZEGOVINA
55000004498	- Pers. Jurídica - ESLOVENIA
55000004900	- Pers. Jurídica - MACEDONIA
55000004919	- Pers. Jurídica - POS.BRITANICA (EUROPA)
55000004986	- Pers. Jurídica - INDETERMINADO (EUROPA)
55000004994	- Pers. Jurídica - AUSTRALIA
55000005036	- Pers. Jurídica - REPUBLICA DE NAURU (Estado independiente)
55000005044	- Pers. Jurídica - NUEVA ZELANDA
55000005052	- Pers. Jurídica - REPUBLICA DE VANUATU
55000005069	- Pers. Jurídica - SAMOA OCCIDENTAL
55000005079	- Pers. Jurídica - POS.AUSTRALIANA (OCEANIA)
55000005087	- Pers. Jurídica - POS.BRITANICA (OCEANIA)
55000005095	- Pers. Jurídica - POS.FRANCESA (OCEANIA)
55000005109	- Pers. Jurídica - POS.NEOCELANDESA (OCEANIA)
55000005117	- Pers. Jurídica - POS.E.E.U.U. (OCEANIA)
55000005125	- Pers. Jurídica - FIJI, ISLAS
55000005133	- Pers. Jurídica - PAPUA, ISLAS
55000005168	- Pers. Jurídica - KIRIBATI
55000005176	- Pers. Jurídica - TUVALU
55000005184	- Pers. Jurídica - ISLAS SALOMON
55000005192	- Pers. Jurídica - REINO DE TONGA (Estado independiente)
55000005206	- Pers. Jurídica - REPUBLICA DE LAS ISLAS MARSHALL (Estado independiente)
55000005214	- Pers. Jurídica - ISLAS MARIANAS
55000005907	- Pers. Jurídica - MICRONESIA ESTADOS FED.
55000005915	- Pers. Jurídica - PALAU
55000005982	- Pers. Jurídica - INDETERMINADO (OCEANIA)
55000006016	- Pers. Jurídica - RUSA, FEDERACION
55000006024	- Pers. Jurídica - ARMENIA
55000006032	- Pers. Jurídica - CROACIA
55000006040	- Pers. Jurídica - UCRANIA
55000006059	- Pers. Jurídica - CHECA, REPUBLICA
55000006067	- Pers. Jurídica - ESLOVACA, REPUBLICA
55000006520	- Pers. Jurídica - ANGUILA (Territorio no autónomo del Reino Unido)
55000006539	- Pers. Jurídica - ARUBA (Territorio de Países Bajos)
55000006547	- Pers. Jurídica - ISLAS DE COOK (Territorio autónomo asociado a Nueva Zelanda)
55000006555	- Pers. Jurídica - PATAU
55000006563	- Pers. Jurídica - POLINESIA FRANCESA (Territorio de Ultramar de Francia)
55000006598	- Pers. Jurídica - ANTILLAS HOLANDESAS (Territorio de Países Bajos)
55000006628	- Pers. Jurídica - ASCENCION
55000006636	- Pers. Jurídica - BERMUDAS (Territorio no autónomo del Reino Unido)
55000006644	- Pers. Jurídica - CAMPIONE D@ITALIA

AFIP – Ganancias Personas Físicas y Bienes Personales	Versión: 18.0.0
Instructivo de Ayuda	Fecha: 14/03/2015

55000006652	- Pers. Jurídica - COLONIA DE GIBRALTAR
55000006660	- Pers. Jurídica - GROENLANDIA
55000006679	- Pers. Jurídica - GUAM (Territorio no autónomo de los EEUU)
55000006687	- Pers. Jurídica - HONK KONG (Territorio de China)
55000006695	- Pers. Jurídica - ISLAS AZORES
55000006709	- Pers. Jurídica - ISLAS DEL CANAL:Guernesey, Jersey, Alderney, G. Stark, L. Sark, etc
55000006717	- Pers. Jurídica - ISLAS CAIMAN (Territorio no autónomo del Reino Unido)
55000006725	- Pers. Jurídica - ISLA CHRISTMAS
55000006733	- Pers. Jurídica - ISLA DE COCOS O KEELING
55000006768	- Pers. Jurídica - ISLA DE MAN (Territorio del Reino Unido)
55000006776	- Pers. Jurídica - ISLA DE NORFOLK
55000006784	- Pers. Jurídica - ISLAS TURKAS Y CAICOS (Territorio no autónomo del R. Unido)
55000006792	- Pers. Jurídica - ISLAS PACIFICO
55000006806	- Pers. Jurídica - ISLA DE SAN PEDRO Y MIGUELON
55000006814	- Pers. Jurídica - ISLA QESHM
55000006822	- Pers. Jurídica - ISLAS VIRGENES BRITANICAS(Territorio no autónomo de R.UNIDO)
55000006830	- Pers. Jurídica - ISLAS VIRGENES DE ESTADOS UNIDOS DE AMERICA
55000006849	- Pers. Jurídica - LABUAN
55000006857	- Pers. Jurídica - MADEIRA (Territorio de Portugal)
55000006865	- Pers. Jurídica - MONTSERRAT (Territorio no autónomo del Reino Unido)
55000006873	- Pers. Jurídica - NIUE
55000006903	- Pers. Jurídica - PITCAIRN
55000006938	- Pers. Jurídica - REGIMEN APLICABLE A LAS SA FINANCIERAS(ley 11.073 de la ROU)
55000006946	- Pers. Jurídica - SANTA ELENA
55000006954	- Pers. Jurídica - SAMOA AMERICANA (Territorio no autónomo de los EEUU)
55000006962	- Pers. Jurídica - ARCHIPIELAGO DE SVBALBARD
55000006970	- Pers. Jurídica - TRISTAN DA CUNHA
55000006989	- Pers. Jurídica - TRIESTE (Italia)
55000006997	- Pers. Jurídica - TOKELAU
55000007004	- Pers. Jurídica - ZONA LIBRE DE OSTRAVA (ciudad de la antigua Checoslovaquia)
55000009988	- Pers. Jurídica - PARA PERSONAS FISICAS DE INDETERMINADO (CONTINENTE)
55000009996	- Pers. Jurídica - PARA PERSONAS FISICAS DE OTROS PAISES

AFIP – Ganancias Personas Físicas y Bienes Personales	Versión: 18.0.0
Instructivo de Ayuda	Fecha: 14/03/2015

4.3.4 Importar Bienes

Esta funcionalidad se habilita cuando el contribuyente determina el Resultado Neto de la Empresa, respecto a su participación.

El Contribuyente encontrará el botón **Importar** en las siguientes ventanas:

- **Ventana: Inversiones – Inmuebles**, a la cual se accede desde:
 - ⇒ ventana **Declaración Jurada**
 - ⇒ ítem **Directorio Determinación Renta Fuente Argentina**
 - ⇒ botón **Detallar** asociado al campo **Resultado Neto 3ra. Categoría**
 - ⇒ botón **Detallar** asociado al campo **Total Participaciones en Empresas**
 - ⇒ botón **Detallar** de la ventana
 - ⇒ botón **Detallar** asociado al campo **Total Activo**
 - ⇒ botón **Detallar** asociado al campo **Total Inversiones**
 - ⇒ botón **Detallar** asociado al campo **Inmuebles**

- **Ventana: Detalle de Inmuebles**, a la cual se accede desde:
 - ⇒ ventana **Declaración Jurada**
 - ⇒ ítem **Directorio Determinación Renta Fuente Argentina**
 - ⇒ botón **Detallar** asociado al campo **Resultado Neto 3ra. Categoría**
 - ⇒ botón **Detallar** asociado al campo **Total Participaciones en Empresas**
 - ⇒ botón **Detallar** de la ventana
 - ⇒ botón **Detallar** asociado al campo **Total Activo**
 - ⇒ botón **Detallar** asociado al campo **Total Bienes de Uso**
 - ⇒ botón **Detallar** asociado al campo **Total Inmuebles**
 - ⇒ botón **Detallar** asociado al campo **Total del Detalle de Inmuebles**

- **Ventana: Detalle de Rodados**, a la cual se accede desde:
 - ⇒ ventana **Declaración Jurada**
 - ⇒ ítem **Directorio Determinación Renta Fuente Argentina**
 - ⇒ botón **Detallar** asociado al campo **Resultado Neto 3ra. Categoría**
 - ⇒ botón **Detallar** asociado al campo **Total Participaciones en Empresas**
 - ⇒ botón **Detallar** de la ventana
 - ⇒ botón **Detallar** asociado al campo **Total Activo**
 - ⇒ **Detallar** asociado al campo **Total Inversiones**
 - ⇒ botón **Detallar** asociado al campo **Total Rodados**
 - ⇒ botón **Detallar** asociado al campo **Total del Detalle de Rodados**

AFIP – Ganancias Personas Físicas y Bienes Personales	Versión: 18.0.0
Instructivo de Ayuda	Fecha: 14/03/2015

Al presionar este botón, el Sistema desplegará la ventana **Importar Bienes desde datos cargados para Bienes en el País**.

Para importación de Inmuebles:

The screenshot shows a software window titled "Importar Bienes desde datos cargados para Bienes del País". Inside, there is a section labeled "Inmuebles" containing a table with the following columns: ID, Tipo, Destino, Calle, and N°. Below the table are two arrow buttons (up and down). Underneath is a section labeled "Seleccionados" with an empty rectangular box. At the bottom right, there is a progress indicator showing "0.00 %". At the very bottom, there are two buttons: "Importar" and "Finalizar >>".

Para importación de Rodados:

The screenshot shows a software window titled "Importar Bienes desde datos cargados para Bienes del País". Inside, there is a section labeled "Rodados" containing a table with the following columns: ID, Marca, and Modelo. Below the table are two arrow buttons (up and down). Underneath is a section labeled "Seleccionados" with an empty rectangular box. At the bottom right, there is a progress indicator showing "0.00 %". At the very bottom, there are two buttons: "Importar" and "Finalizar >>".

Tanto para la importación de inmuebles como de rodados se habilitan aquellos que al consignarse en la pantalla de carga "Bienes Situados en el País – Inmuebles" en la sección Valuación solapa Ganancias Personas Físicas tengan incorporada la marca en el campo Bien Afectado a 3ra. Categoría.

Dependiendo si se va a realizar la importación de Inmuebles o Rodados, los campos que se visualizan en la grilla superior son:

AFIP – Ganancias Personas Físicas y Bienes Personales	Versión: 18.0.0
Instructivo de Ayuda	Fecha: 14/03/2015

Inmuebles:

- **ID**
- **Tipo**
- **Destino**
- **Calle**
- **Número**

Rodados:

- **ID**
- **Marca**
- **Modelo**

Para efectuar esta operación, el Contribuyente deberá seleccionar el Inmueble / Rodado de la lista superior, luego clicar el botón Nuevo y luego seleccionar el ítem de la sección Seleccionados y clicar el botón **Importar**.

El sistema comenzará el proceso de importación de datos.
Finalizado el mismo, despliega un mensaje con el resultado de la acción.

Para salir de esta ventana, deberá clicar el botón **Finalizar**.

AFIP – Ganancias Personas Físicas y Bienes Personales	Versión: 18.0.0
Instructivo de Ayuda	Fecha: 14/03/2015

4.3.5 Imprimir Formulario

A través de este botón se obtendrá la impresión de la Declaración Jurada de Ganancias y/o Bienes Personales. El mismo se encuentra sobre el margen derecho de la ventana **Declaración Jurada**.

Deberá seleccionar de la ventana mencionada precedentemente, la declaración jurada que se desea imprimir, antes de efectuar dicha operación.

Realizada la operación del punto anterior deberá clicar el botón de impresión, con lo cual el sistema desplegará la ventana **Imprimir Formulario**:



En la misma, deberá seleccionar la Declaración Jurada que desea imprimir:

- F.711 Nuevo Modelo – Ganancias
- F.762/A – Bienes Personales

Luego deberá presionar el botón Imprimir.

El Sistema despliega en pantalla la Declaración Jurada correspondiente.

Para llevar a cabo la impresión, el contribuyente deberá seleccionar la opción **Imprimir**, que se muestra en el margen izquierdo de la pantalla. De ser necesaria la impresión de dos o más copias de la declaración jurada deberá clicar el icono de impresión.

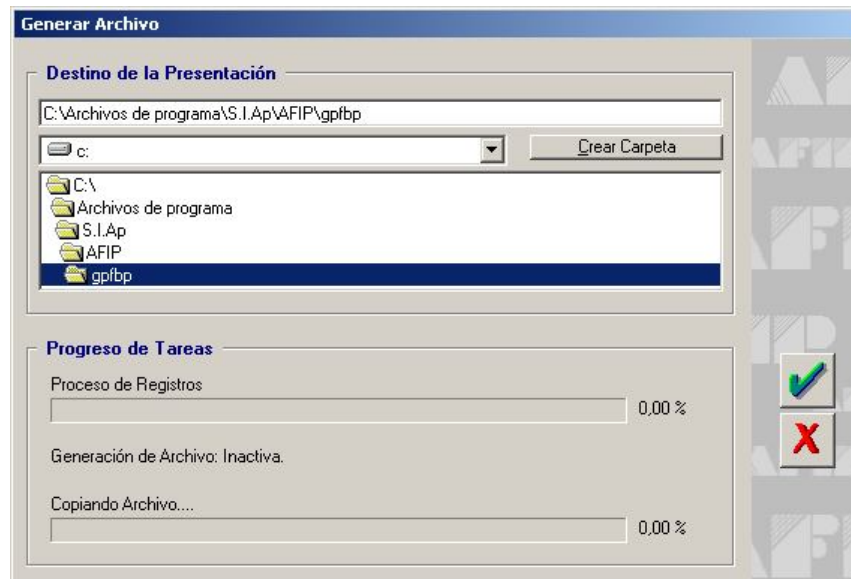
Finalizada la operación del punto anterior, el contribuyente deberá clicar el botón **Salir**, para cerrar la ventana de impresión y regresar a la ventana **Declaración Jurada**.

AFIP – Ganancias Personas Físicas y Bienes Personales	Versión: 18.0.0
Instructivo de Ayuda	Fecha: 14/03/2015

4.3.6 Generar Archivo

Este botón se encuentra en la ventana **Declaración Jurada**.

El mismo le permitirá generar un archivo con los datos referidos a las declaraciones juradas para su presentación a través de Transferencia Electrónica de Datos.



Desde la sección **Destino de la Presentación**, deberá:

- Seleccionar la unidad o disco.
- Seleccionar el directorio o carpeta haciendo doble clic para recorrer el árbol. Si no tiene una carpeta creada exclusivamente para almacenar sus declaraciones juradas se recomienda que la cree, mediante el botón **Crear Carpeta**.
- Clickear el botón **Aceptar**, que se encuentra sobre el margen derecho de la ventana, para que el sistema almacene en el directorio (carpeta) de su disco rígido, el archivo correspondiente a la declaración Jurada. La extensión de este archivo será **.b64**.
- Para verificar el proceso de grabación, acceda desde el Explorador de Windows para visualizar el contenido del directorio o carpeta destino donde se realizó la grabación, verificando si contiene el archivo generado. De lo contrario deberá repetir la operatoria.

Desde la sección **Progreso de Tareas**, podrá observar el avance de la generación del archivo.

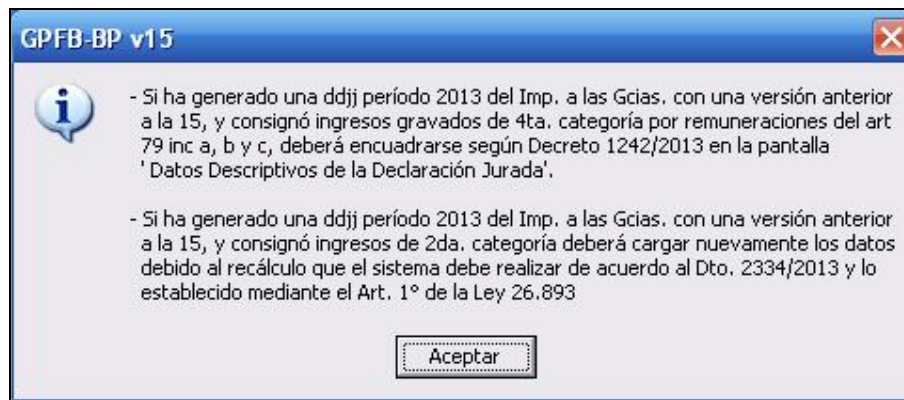
AFIP – Ganancias Personas Físicas y Bienes Personales	Versión: 18.0.0
Instructivo de Ayuda	Fecha: 14/03/2015

5 Funcionalidad del Sistema

Todas las DDJJ del período 2007 que hayan sido cargadas con anterioridad a la instalación de la versión 9.0, podrán ser recalculadas.

En caso que con la versión 8.0 del aplicativo se hayan declarado Rentas de Segunda Categoría por Venta de Acciones con Permanencia en el Patrimonio No Menor a 12 meses, al instalar la versión 9.0 del aplicativo el sistema recalcula el impuesto. En estos casos, aparece una llamada en la pantalla que informa al usuario del aplicativo sobre dicho recálculo.

En caso de utilizar Versión 15.0 Release 0 el sistema permite visualizar el mensaje inicial aclaratorio:

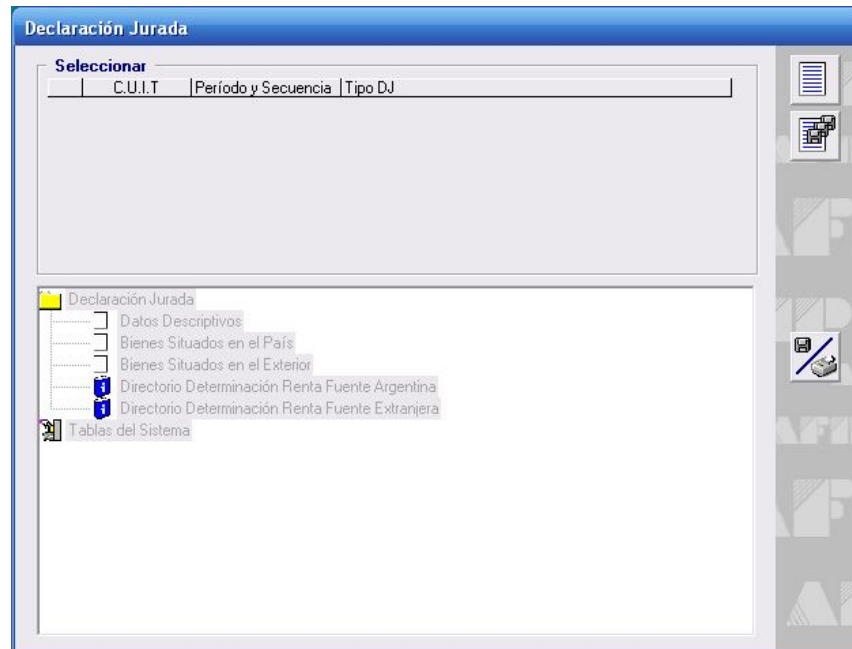


AFIP – Ganancias Personas Físicas y Bienes Personales	Versión: 18.0.0
Instructivo de Ayuda	Fecha: 14/03/2015

5.1 Ventana: Declaración Jurada

El contribuyente accederá a esta ventana al ingresar a la aplicación.

El Sistema muestra la ventana a partir de la cual podrá comenzar a ingresar los datos correspondientes a una Declaración Jurada.



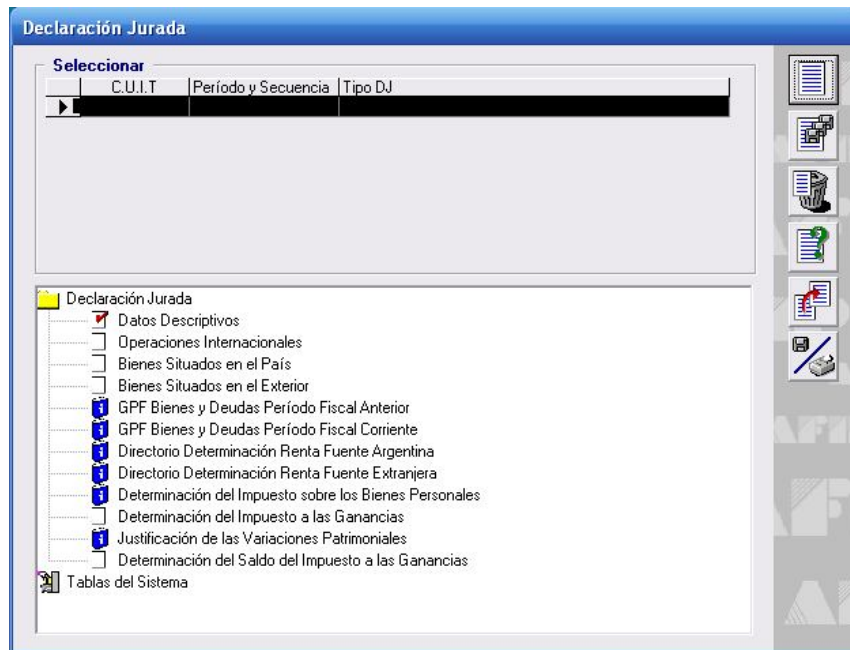
El contribuyente deberá clicar el botón **Nuevo**, para que el Sistema habilite la ventana **Datos Descriptivos de la Declaración Jurada** para comenzar el ingreso de datos.

Una vez completada la ventana **Datos Descriptivos de la Declaración Jurada**, regresará a la ventana **Declaración Jurada**, en la cual encontrará:

- Grilla, que se encuentra en el margen superior de la ventana: muestra los datos que permiten identificar las DJ registradas en el aplicativo: CUIT, Período y Secuencia, Tipo DJ.
- Carpetas y Sub-Carpetas que contienen distintos ítems que deben quedar cumplimentados, para obtener el impuesto determinado.

Cada uno de estos ítems derivan en diferentes ventanas. Cuando el contribuyente hubiere completado las ventanas de la aplicación, estos ítems quedarán tildados.

La funcionalidad de los mismos se detalla en los respectivos capítulos.



AFIP – Ganancias Personas Físicas y Bienes Personales	Versión: 18.0.0
Instructivo de Ayuda	Fecha: 14/03/2015

5.2 Item: Datos Descriptivos de la Declaración Jurada

Ventana: Datos Descriptivos de la Declaración Jurada

El Contribuyente accederá a esta ventana luego de clicar el botón **Nuevo** de la ventana **Declaración Jurada**.

Los campos que deberá completar son los siguientes:

- **Período Fiscal**, se deberá ingresar en este campo el año correspondiente al cierre del ejercicio económico.
- **Secuencia**, al presionar en este botón se desplegará una lista, debiendo seleccionar la secuencia de Declaración Jurada a confeccionar. Esta aplicación permite generar Declaraciones Juradas en original y/o hasta la novena rectificativa.
- **Usted está obligado a presentar**, deberá seleccionar a través de la lista desplegable uno de los siguientes tipos de DJ:
 - ✓ DDJJ de Ganancias y Bienes Personales
 - ✓ DJ de Ganancias únicamente (No presento DJ Bienes)
 - ✓ DJ de Bienes Personales únicamente (No presento DJ de GPF)
 - ✓ DJ de Bienes Personales Responsable Sustituto
 - ✓ DDJJ 4ta. Categoría Exclusivamente

Además deberá tildar el / los campo/s que correspondan.

- **¿Posee ó Administra Bienes situados en el País?**
- **¿Posee ó Administra Bienes situados en el Exterior?**
- **¿Obtuvo Ganancias de Fuente Argentina?**
- **¿Obtuvo Ganancias de Fuente Extranjera?**

AFIP – Ganancias Personas Físicas y Bienes Personales	Versión: 18.0.0
Instructivo de Ayuda	Fecha: 14/03/2015

- **Operó con Instrumentos Financieros Derivados / Stock Options**
- **Zona Emergencia Agropecuaria**
- **Zona Desastre Agropecuaria**
- **¿Solicito certificado de residencia?:** en caso de tildar esta opción, se habilitará el botón Detallar para acceder a la ventana **Certificados**.

Ganancias Personas Físicas: sólo se muestra cuando seleccionó alguna de las siguientes opciones: DDJJ de Ganancias y Bienes Personales, DJ de Ganancias únicamente (No presente DJ Bienes) o DDJJ 4ta. Categoría Exclusivamente.

- **Socio de Sociedad de Garantía Recíproca:** deberá tildar esta opción, en caso de corresponder.
- **Sucesión Indivisa:** deberá tildar esta opción, en caso de corresponder.
- **Primer Ejercicio Fiscal:** deberá tildar esta opción, en caso de corresponder.
- **Ultimo Ejercicio Fiscal por sucesión indivisa:** deberá tildar esta opción, en caso de corresponder.
- **Ejercicio Irregular:** deberá tildar esta opción, en caso de corresponder.
- **Cantidad de Meses:** deberá completar, en caso de corresponder.

Bienes Personales: sólo se muestra en caso de haber seleccionado la opción DJ de Bienes Personales Responsable Sustituto.

- **Responsable por Deuda Ajena:** seleccionará de la lista desplegable.
- **Establecimiento:** se deberá informar
 - ✓ 01, 02, para las liquidaciones que se deba efectuar como responsable por deuda ajena, por cada uno de los otros sujetos. Estos códigos no se podrán repetir y se deberán mantener en las sucesivas liquidaciones del impuesto.
- **Presunción Artículo 26:** deberá tildar esta opción, en caso de corresponder.
- **Código de Relación Unívoca del Registro Sustituto / Sustituido:** código de 7 posiciones más dígito verificador.

Finalizado el ingreso de los datos correspondientes a los campos descriptos precedentemente, deberá clicar el botón **Aceptar**, para que el Sistema incorpore los mismos y retorne a la ventana **Declaración Jurada**.

AFIP – Ganancias Personas Físicas y Bienes Personales	Versión: 18.0.0
Instructivo de Ayuda	Fecha: 14/03/2015

5.2.1 Item: Detallar: ¿Solicito certificado de residencia?

Ventana: Certificados

El Contribuyente accederá a esta ventana a través de la siguiente secuencia:

⇒ ventana **Datos Descriptivos de la Declaración Jurada** - seleccionando el botón Detallar asociado al campo **¿ Solicito certificado de residencia?**

Para comenzar el ingreso de datos, deberá clicar el botón **Nuevo**, habilitando el Sistema el campo a completar dentro de la sección **Datos a Cargar**:

- **Administración Tributaria Internacional**
- **N° Certificado**

Finalizado el ingreso de datos, deberá presionar el botón **Aceptar** para que el Sistema incorpore los mismos.

Encontrará dentro de la sección **Seleccionar** una grilla en la cual se identifican los CUIT País.

AFIP – Ganancias Personas Físicas y Bienes Personales	Versión: 18.0.0
Instructivo de Ayuda	Fecha: 14/03/2015

5.3 Item: Operaciones Internacionales?

Ventana: Operaciones Internacionales

El Contribuyente accederá a esta ventana a través de la siguiente secuencia:

- ⇒ ventana **Declaración Jurada**
- ⇒ seleccionando el ítem **Operaciones Internacionales?**

Esta ventana sólo se mostrará para: DDJJ de Ganancias y Bienes Personales o DJ de Ganancias únicamente (No presento Bienes Personales),

Para comenzar el ingreso de datos, deberá clicar el botón **Nuevo**, habilitando el Sistema los campos a completar:

- **¿Realizó Operaciones amparadas por algún convenio para evitar la doble imposición internacional?:** en caso afirmativo, deberá tildar este campo. De esta manera se habilitará el botón **Detallar** para acceder a la ventana **Operaciones Internacionales Amparadas con Convenio de Doble Imposición**. Y además se habilitará la **Ventana: Países con los que realizó Operaciones Amparadas**.
- **¿Percibió rentas exentas y/o no alcanzadas por aplicación de Convenio para evitar la Doble Imposición Internacional?:** en caso afirmativo, deberá tildar este campo. De esta manera se habilitará el botón **Detallar** para acceder a la ventana **Rentas Exentas y/o no alcanzadas por aplicación de CDI**.

¿Está obligado a presentar DJ por haber realizado?: deberá tildar la opción que corresponda:

- **Operaciones Internacionales con sujetos vinculados o radicados en países de baja o nula tributación**

AFIP – Ganancias Personas Físicas y Bienes Personales	Versión: 18.0.0
Instructivo de Ayuda	Fecha: 14/03/2015

- Operaciones de Exportación e Importación de bienes a cuyo respecto pueda establecerse el precio internacional de público y notorio conocimiento a través de mercados transparentes, bolsas de comercio o similares
- Operaciones de Exportación e Importación de bienes a cuyo respecto no pueda establecerse el precio internacional de público y notorio conocimiento a través de mercados transparentes, bolsas de comercio o similares

¿No Está obligado a presentar DJ por haber realizado?: si corresponde, deberá tildar la opción:

- Operaciones de Exportación e Importación entre Sujetos Independientes de Bienes, a cuyo respecto no pueda establecerse el precio internacional de público y notorio conocimiento a través de mercados transparentes, bolsas de comercio o similares, por un monto anual -en su conjunto- inferior a la suma de Pesos Un Millón (\$1.000.000)

Ajustes por Precio de Transferencia:

- **Fuente Argentina**, se deberá ingresar el importe del ajuste que incrementa la base imponible de fuente argentina del Impuesto a las Ganancias del período fiscal correspondiente.
- **Fuente Extranjera**, se deberá ingresar el importe del ajuste que incrementa la base imponible de fuente extranjera del Impuesto a las Ganancias del período fiscal correspondiente.

Ajuste Correlativo por Precio de Transferencia:

- **Convenios para evitar la Doble Imposición – Reciprocidad Tratados Internacionales – Fuente Argentina**
- **Convenios para evitar la Doble Imposición – Reciprocidad Tratados Internacionales – Fuente Extranjera**

Finalizado el ingreso de datos, deberá presionar el botón **Aceptar** para que el Sistema incorpore los mismos.

AFIP – Ganancias Personas Físicas y Bienes Personales	Versión: 18.0.0
Instructivo de Ayuda	Fecha: 14/03/2015

5.3.1 Ítem: Detallar: Operaciones Internacionales Ventana: Está obligado a Presentar?

El Contribuyente accederá a esta ventana a través de la siguiente secuencia:

- ⇒ ventana **Declaración Jurada** - seleccionando el ítem **Operaciones Internacionales?**
- ⇒ ventana **Operaciones Internacionales** – seleccionando el botón **Detallar** de la ventana

Para comenzar el ingreso de datos, deberá clicar el botón **Nuevo**, habilitando el Sistema el campo a completar dentro de la sección **Datos a Cargar**:

- **Está obligado a presentar:** deberá seleccionar de la lista desplegable el/los formulario/s que debe presentar: F.741, F.742, F.743, F.867 ó F969.

Finalizado el ingreso de datos, deberá presionar el botón **Aceptar** para que el Sistema incorpore los mismos.

Encontrará dentro de la sección **Seleccionar** una grilla en la cual se identifican los formularios a presentar.

AFIP – Ganancias Personas Físicas y Bienes Personales	Versión: 18.0.0
Instructivo de Ayuda	Fecha: 14/03/2015

5.3.2 Item: Detallar: ¿Realizó Operaciones amparadas por algún convenio para evitar la doble imposición internacional?

Ventana: Operaciones Internacionales Amparadas con Convenio de Doble Imposición

El Contribuyente accederá a esta ventana a través de la siguiente secuencia:

⇒ ventana **Operaciones Internacionales** - seleccionando el botón Detallar asociado al campo **¿Realizó Operaciones amparadas por algún convenio para evitar la doble imposición internacional?**

Esta ventana se habilita únicamente en caso de haber tildado la opción **¿Realizó Operaciones amparadas por algún convenio para evitar la doble imposición internacional?** en la ventana **Operaciones Internacionales**.

Para comenzar el ingreso de datos, deberá clicar el botón **Nuevo**, habilitando el Sistema los campos a completar dentro de la sección **Datos a Cargar**:

- **Monto anual de las operaciones amparadas por Convenio para evitar la Doble Imposición Internacional**
- **Concepto de la Operación**
- **Nombre y/o Apellido o Razón Social del sujeto del exterior**
- **Calle**
- **Piso**
- **Dpto/Of.**
- **Localidad**
- **CP**
- **País**
- **NIF (Clave de Identificación Fiscal)**

AFIP – Ganancias Personas Físicas y Bienes Personales	Versión: 18.0.0
Instructivo de Ayuda	Fecha: 14/03/2015

- **CDI (Convenio para evitar la Doble Imposición Internacional)**

Finalizado el ingreso de datos, deberá presionar el botón **Aceptar** para que el Sistema incorpore los mismos.

De esta manera, visualizará el siguiente dato:

- **Monto Total anual de las operaciones amparadas por Convenio para evitar la Doble Imposición Internacional**

Además, encontrará dentro de la sección **Seleccionar** una grilla en la cual se identifica cada ítem cargado, por Monto Anual.

AFIP – Ganancias Personas Físicas y Bienes Personales	Versión: 18.0.0
Instructivo de Ayuda	Fecha: 14/03/2015

5.3.3 Item: Detallar: ¿Percibió rentas exentas y/o no alcanzadas por aplicación de Convenio para evitar la Doble Imposición Internacional?

Ventana: Rentas Exentas y/o no alcanzadas por aplicación de CDI

El Contribuyente accederá a esta ventana a través de la siguiente secuencia:

⇒ ventana **Operaciones Internacionales** - seleccionando el botón Detallar asociado al campo **¿Percibió rentas exentas y/o no alcanzadas por aplicación de Convenio para evitar la Doble Imposición Internacional?**

Esta ventana se habilita únicamente en caso de haber tildado la opción **¿Percibió rentas exentas y/o no alcanzadas por aplicación de Convenio para evitar la Doble Imposición Internacional?** en la ventana **Operaciones Internacionales**.

Para comenzar el ingreso de datos, deberá clicar el botón **Nuevo**, habilitando el Sistema los campos a completar dentro de la sección **Datos a Cargar**:

- **Monto anual de rentas exentas y/o no alcanzadas por aplicación de Convenios para evitar la Doble Imposición**
- **CDI (Convenio para evitar la Doble Imposición Internacional)**

Finalizado el ingreso de datos, deberá presionar el botón **Aceptar** para que el Sistema incorpore los mismos.

De esta manera, visualizará el siguiente dato:

- **Monto Total anual de rentas exentas y/o no alcanzadas por aplicación de Convenio para evitar la Doble Imposición Internacional**

Además, encontrará dentro de la sección **Seleccionar** una grilla en la cual se identifica cada ítem cargado, por Monto Anual.

AFIP – Ganancias Personas Físicas y Bienes Personales	Versión: 18.0.0
Instructivo de Ayuda	Fecha: 14/03/2015

5.4 *Item: Países con los que realizó Operaciones Amparadas*

Ventana: Países con los que realizó Operaciones Amparadas

El Contribuyente accederá a esta ventana a través de la siguiente secuencia:

⇒ ventana **Declaración Jurada** - seleccionando el ítem **Países con los que realizó Operaciones Amparadas**

Esta ventana se habilita únicamente en caso de haber tildado la opción **¿Realizó Operaciones amparadas por algún convenio para evitar la doble imposición internacional?** en la ventana **Operaciones Internacionales**.

Para comenzar el ingreso de datos, deberá clicar el botón **Nuevo**, habilitando el Sistema el campo a completar dentro de la sección **Datos a Cargar**:

- **Países:** los países a identificar corresponden a aquellos en los cuales el contribuyente realizó operaciones amparadas con convenios para evitar la doble imposición internacional.

Finalizado el ingreso de datos, deberá presionar el botón **Aceptar** para que el Sistema incorpore los mismos.

Encontrará dentro de la sección **Seleccionar** una grilla en la cual se identifican los códigos de país seleccionados.

AFIP – Ganancias Personas Físicas y Bienes Personales	Versión: 18.0.0
Instructivo de Ayuda	Fecha: 14/03/2015

5.5 *Item: Bienes Situados en el País*

Ventana: Bienes Situados en el País

El Contribuyente accederá a esta ventana a través de la siguiente secuencia:

- ⇒ ventana **Declaración Jurada**
- ⇒ seleccionando el ítem **Bienes Situados en el País**

Esta ventana está compuesta por los siguientes ítems. Cada uno de ellos derivan en diferentes ventanas. Cuando el contribuyente hubiere completado las ventanas, estos ítems quedarán tildados.

Bienes Situados en el País

- **Inmuebles**
- **Derechos Reales**
- **Automotores**
- **Naves, Yates y Similares**
- **Aeronaves**
- **Patrimonio en Empresas o Explotación Unipersonal**
- **Acciones / Fondos Común Inv. / Obligaciones Negociables con Cotización**
- **Acciones / Cuotas / Participaciones Sociales sin Cotización**
- **Títulos Pub. y Priv. sin Cotiz.**
- **Títulos Pub. y Priv. con Cotiz.**
- **Créditos**
- **Depósitos en Dinero**

AFIP – Ganancias Personas Físicas y Bienes Personales	Versión: 18.0.0
Instructivo de Ayuda	Fecha: 14/03/2015

- **Dinero en Efectivo**
- **Bienes Muebles Registrables**
- **Otros Bienes en el País**

Además, en el margen inferior se encuentran los siguientes campos, los cuales reflejan la información ingresada en los distintos ítems detallados precedentemente:

- **Bienes en el País sin Bienes del Hogar**
- **Bienes Exentos o No Alcanzados en el País**
- **Bienes en el País**

5.5.3 Ítem: Inmuebles

Ventana: Inmuebles

El Contribuyente accederá a esta ventana a través de la siguiente secuencia:

- ⇒ ventana **Declaración Jurada** – ítem **Bienes situados en el País**
- ⇒ ventana **Bienes situados en el País** – seleccionando el ítem **Inmuebles**

The screenshot shows the 'Inmuebles' window with the following sections:

- Seleccionar:** A table with columns 'Calle' and 'N°'. The selected row is 'SIN SALIDA' with '00001'.
- Datos a Cargar:**
 - ¿Este bien fue exteriorizado por la Ley 26.476 - Título III?
 - Fecha Adquisición (DD/MM/AAAA): 01/01/2011
 - Tipo: Casa
 - Destino: Casa Habitación
 - Calle: SIN SALIDA, N°: 00001
 - Piso: , Dpto./Qf: , Localidad: FFFF
 - C.P: 12344, Provincia: Ciudad Autónoma de Buenos Aires
 - Catastro: 568
 - Partido / Partida / Dig.: 666 / 666666 / 6, % Titularidad: 99,000
- Totales:**

Bienes Pers.	Gan. Pers. Fís.
Monto Total Gravado	13.986.095,20
Monto Total Exento o No Alcanzado	0,00
- Valuación:**

Bienes Pers.		Gan. Pers. Fís.	
Motivo de Exención / Información	No Exento		
Valuación Fiscal Total del Bien	Valor de Compra Actualizado	Crédito Hipotecario del Sujeto	
0,00	0,00	0,00	0,00
Valuación Fiscal Neta	Importe Neto del Inmueble	Importe Exento o No Alcanzado	
0,00	0,00	0,00	0,00

Blue arrows indicate the flow of data from the 'Totales' and 'Valuación' sections of the top window to the corresponding sections of the bottom window.

Bottom Window Totales:

Bienes Pers.	Gan. Pers. Fís.
Importe Total al 31/12/2010	250.000,00
Importe Total al 31/12/2011	250.000,00

Bottom Window Valuación:

Bienes Pers.		Gan. Pers. Fís.	
<input type="checkbox"/> Genera Renta de Primera			
<input type="checkbox"/> Bien Afectado a 3ra Categoría	<input type="checkbox"/> Bien Afectado a 4ta Categoría		
<input type="checkbox"/> Sin incluir la proporción afectada a 3ra Categoría			
Importe Total al 31/12/2010	Importe Total al 31/12/2011	250.000,00	250.000,00

Para comenzar el ingreso de datos, deberá clicar el botón **Nuevo**, habilitando el Sistema los campos a completar.

Sección **Datos a Cargar**:

- **¿Este bien fue exteriorizado por la Ley 26.476 - Título III?** : este dato estará disponible para informar en Declaraciones Juradas hasta las del período 2012.
- **Fecha Adquisición:** mes y año de adquisición, de finalizada la construcción o de ingreso al patrimonio del contribuyente.
- **Tipo:** clickeando el botón que se encuentra sobre el margen derecho de este campo, el sistema desplegará una lista de opciones, debiendo seleccionar la que corresponda.

AFIP – Ganancias Personas Físicas y Bienes Personales	Versión: 18.0.0
Instructivo de Ayuda	Fecha: 14/03/2015

- **Destino:** cliqueando el botón que se encuentra sobre el margen derecho de este campo, el sistema desplegará una lista de opciones, debiendo seleccionar la que corresponda. En caso de utilizar la opción **Alquiler**, se habilitará el botón **Detallar** para acceder a la ventana **Detalle de Locatarios**.
- **Calle:** consignar el nombre de la calle en la que se encuentra ubicado el inmueble.
- **N°:** consignar la numeración que posee el inmueble, en la calle ingresada anteriormente.
- **Piso:** indicar el piso en que se encuentra el inmueble, en caso de ser necesario.
- **Dpto / Of.:** consignar el Departamento / Oficina del piso en donde se encuentra el inmueble, en caso de ser necesario.
- **Localidad:** completar la localidad en donde se encuentra el inmueble que se está detallando. Este campo es de ingreso obligatorio.
- **C.P.:** ingresar el código postal perteneciente a la localidad en donde se encuentra el inmueble que se está detallando.
- **Provincia:** cliqueando el botón que se encuentra sobre el margen derecho de este campo, el sistema desplegará una lista de opciones, debiendo seleccionar la que corresponda.
- **Catastro:** ingresar el número de identificación asignado por el registro de catastro, de la localidad donde se encuentra registrado el inmueble.
- **Partido / Partida / Dig.:** se requiere este dato para las propiedades de la Provincia de Buenos Aires, se encuentra agrupado en un campo de nueve posiciones, compuesto por las primeras tres posiciones correspondiente al Partido y las seis posiciones restantes corresponden a la Partida y un dígito verificador.
- **% Titularidad:** corresponde ingresar el valor porcentual de la participación que tiene el Contribuyente sobre el bien ingresado.

Sección **Valuación:** está compuesta por dos pestañas:

Bienes Personales

- **Motivo Exención / Información:** seleccionar a través de la lista desplegable, el motivo que corresponda, entre:
 - ✓ Baja en el Período Fiscal que se declara
 - ✓ Bienes incluidos en otros Bienes del Hogar
 - ✓ Computables en el impuesto a la Ganancia Mínima Presunta
 - ✓ No exento
 - ✓ Otros
 - ✓ Por Ley
 - ✓ Titulares de la nuda propiedad
- **Valuación Fiscal Total del Bien**
- **Valor de Compra Actualizado**
- **Crédito Hipotecario del Sujeto**
- **Valuación Fiscal Neta**

AFIP – Ganancias Personas Físicas y Bienes Personales	Versión: 18.0.0
Instructivo de Ayuda	Fecha: 14/03/2015

- **Importe Neto del Inmueble**
- **Importe Exento o No Alcanzado**

Ganancias Personas Físicas

- **Genera Renta de Primera:** de corresponder, deberá tildar este campo.
- **Bien Afectado a 3ra. Categoría:** de corresponder, deberá tildar este campo. Dentro del **Directorio Determinación Renta Fuente Argentina**, en **Participación en Empresas Fuente Argentina**, en el detalle de **Inmuebles** para Inversiones y para Bienes de Uso, podrá utilizar los datos de detalle del inmueble que posean esta marca. Para esto, deberá utilizar la funcionalidad **Importar** presente en los detalles (se explica en **Ítem: Detallar: Inmuebles** y en **Ítem: Detallar: Total del Detalle de Inmuebles**).
- **Bien Afectado a 4ta. Categoría:** de corresponder, deberá tildar este campo.
- **Importe Total al 31/12 del año anterior al declarado:** debe reflejar la valuación según lo determina este gravamen, sin incluir la proporción afectada a la renta de tercera categoría en caso de corresponder.
- **Importe Total al 31/12 del año que está declarando:** debe reflejar la valuación según lo determina este gravamen, sin incluir la proporción afectada a la renta de tercera categoría en caso de corresponder.

Finalizado el ingreso de datos, deberá presionar el botón **Aceptar** para que el Sistema incorpore los mismos.

De esta manera, visualizará dentro de la sección **Totales**, los siguientes datos:

Bienes Personales

- **Monto Total Gravado**
- **Monto Total Exento o No Alcanzado**

Ganancias Personas Físicas

- **Importe Total al 31/12 del año anterior al declarado**
- **Importe Total al 31/12 del año que está declarando**

Además, encontrará dentro de la sección **Seleccionar** una grilla en la cual se identifica cada Inmueble cargado al aplicativo.

AFIP – Ganancias Personas Físicas y Bienes Personales	Versión: 18.0.0
Instructivo de Ayuda	Fecha: 14/03/2015

5.5.3.1 *Item: Detallar: Destino* Ventana: Detalle de Locatarios

El Contribuyente accederá a esta ventana a través de la siguiente secuencia:

- ⇒ ventana **Declaración Jurada** – ítem **Bienes Situados en el País**.
- ⇒ ventana **Bienes situados en el País** – seleccionando el ítem **Inmuebles**
- ⇒ ventana **Inmuebles**– seleccionando el botón **Detallar** asociado al campo **Destino** sólo para opción **Alquiler**.

Para comenzar el ingreso de datos, deberá clicar el botón **Nuevo**, habilitando el Sistema los campos a completar dentro de la sección **Datos a Cargar**:

- **Locación Exenta**
- **Locación Gravada en Monotributo**
- **Monto Anual del Alquiler del Bien**
- **CUIT Locatario**
- **Denominación**

Finalizado el ingreso de datos, deberá presionar el botón **Aceptar** para que el Sistema incorpore los mismos.

5.5.4 Item: Derechos Reales

Ventana: Derechos Reales

El Contribuyente accederá a esta ventana a través de la siguiente secuencia:

⇒ ventana **Declaración Jurada** – ítem **Bienes situados en el País**

⇒ ventana **Bienes situados en el País** – seleccionando el ítem **Derechos Reales**

Para comenzar el ingreso de datos, deberá clicar el botón **Nuevo**, habilitando el Sistema los campos a completar.

Sección **Datos a Cargar**:

- **¿Este bien fue exteriorizado por la Ley 26.476 - Título III?** : este dato estará disponible para informar en Declaraciones Juradas hasta las del período 2012.
- **Período de Adquisición:** consignar el mes y año de constitución de la hipoteca / prenda.
- **Tipo de Derechos Reales:** cliqueando el botón que se encuentra sobre el margen derecho de este campo, el sistema desplegará una lista de opciones, debiendo seleccionar la que corresponda.

AFIP – Ganancias Personas Físicas y Bienes Personales	Versión: 18.0.0
Instructivo de Ayuda	Fecha: 14/03/2015

- **N° de Escritura o Prenda:** ingresar el número del instrumento legal que demuestra la posesión del bien o derecho en cuestión.

Sección **Valuación:** está compuesta por dos pestañas:

Bienes Personales

- **Motivo Exención / Información:** seleccionar a través de la lista desplegable, el motivo que corresponda, entre:
 - ✓ Baja en el Período Fiscal que se declara
 - ✓ Bienes incluidos en otros Bienes del Hogar
 - ✓ Computables en el impuesto a la Ganancia Mínima Presunta
 - ✓ No exento
 - ✓ Otros
 - ✓ Por Ley
- **Importe:** indicar el importe del derecho real según lo normado por la legislación.
- **Préstamos Hipotecarios:** Aparecerá visible este campo sólo si se informó en el ítem **Inmueble** el campo **Destino** con la opción **Casa Habitación.**
- **Importe Neto del Inmueble:** Aparecerá visible este campo sólo si se informó en el ítem **Inmueble** el campo **Destino** con la opción **Casa Habitación.**
- **Importe Exento o No Alcanzado**

Ganancias Personas Físicas

- **Importe Total al 31/12 del año anterior al declarado**
- **Importe Total al 31/12 del año que está declarando**

Finalizado el ingreso de datos, deberá presionar el botón **Aceptar** para que el Sistema incorpore los mismos.

De esta manera, visualizará dentro de la sección **Totales**, los siguientes datos:

Bienes Personales

- **Monto Total Gravado**
- **Monto Total Exento o No Alcanzado**

Ganancias Personas Físicas

- **Importe Total al 31/12 del año anterior al declarado**
- **Importe Total al 31/12 del año que está declarando**

Además, encontrará dentro de la sección **Seleccionar** una grilla en la cual se identifica cada N° de Escritura o Prenda cargada al aplicativo.

5.5.5 Ítem: Automotores

Ventana: Automotores

El Contribuyente accederá a esta ventana a través de la siguiente secuencia:

- ⇒ ventana **Declaración Jurada** – ítem **Bienes situados en el País**
- ⇒ ventana **Bienes situados en el País** – seleccionando el ítem **Automotores**

Para comenzar el ingreso de datos, deberá clicar el botón **Nuevo**, habilitando el Sistema los campos a completar.

Sección **Datos a Cargar**:

- **¿Este bien fue exteriorizado por la Ley 26.476 - Título III?** : este dato estará disponible para informar en Declaraciones Juradas hasta las del período 2012.
- **Período de Adquisición**: consignar el mes y año de adquisición o ingreso al patrimonio.

AFIP – Ganancias Personas Físicas y Bienes Personales	Versión: 18.0.0
Instructivo de Ayuda	Fecha: 14/03/2015

- **% de Titularidad:** corresponde ingresar el valor porcentual de la participación que tiene el Contribuyente sobre el bien ingresado.
- **Marca:** consignar el código de la marca del automotor. Este campo no podrá quedar sin completar.
- **Modelo:** consignar el modelo de fabricación del automotor. Este campo no podrá quedar sin completar.
- **Fábrica:** ingresar el código de la fabrica del automotor. Este campo no podrá quedar sin completar.
- **Año de Fabricación:** indicar el año de fabricación del automotor.
- **Patente:** ingresar el número o código de identificación del dominio del automotor.
- **Valor:** consignar el valor asignado por la DGI, según la tabla publicada a los efectos de la liquidación del impuesto.
- **Amortizado Totalmente:** de corresponder, tildará este campo.

Además, se encuentran los botones **Selección de Tabla** e **Ingreso Manual**. Los mismos permiten completar los campos: Marca, Modelo, Fábrica, Año de Fabricación y Valor.

Para poder utilizarlos, deberá contar con las tablas que provee la AFIP, las cuales no se incluyen en el instalador del aplicativo. Las mismas podrán obtenerse de la Página Web de la AFIP.

Sección **Valuación:** está compuesta por dos pestañas:

Bienes Personales

- **Motivo Exención / Información:** seleccionar a través de la lista desplegable, el motivo que corresponda, entre:
 - ✓ Baja en el Período Fiscal que se declara
 - ✓ Bienes incluidos en otros Bienes del Hogar
 - ✓ Computables en el impuesto a la Ganancia Mínima Presunta
 - ✓ No exento
 - ✓ Otros
 - ✓ Por Ley
- **Importe:** indicar el valor del automotor según lo normado por la legislación vigente.
- **Importe Exento o No Alcanzado**

Ganancias Personas Físicas

- **Bien Afectado a 3ra. Categoría:** de corresponder, deberá tildar este campo. Dentro del **Directorio Determinación Renta Fuente Argentina**, en **Participación en Empresas Fuente Argentina**, en el detalle de **Rodados** para Inversiones y para Bienes de Uso, podrá utilizar los datos de detalle del rodado que posean esta marca. Para esto, deberá utilizar la funcionalidad **Importar** presente en los detalles (se explica en **Ítem: Detallar: Total del Detalle de Rodados**).
- **Bien Afectado a 4ta. Categoría:** de corresponder, deberá tildar este campo.

AFIP – Ganancias Personas Físicas y Bienes Personales	Versión: 18.0.0
Instructivo de Ayuda	Fecha: 14/03/2015

- **Importe Total al 31/12 del año anterior al declarado:** debe reflejar la valuación según lo determina este gravamen, sin incluir la proporción afectada a la renta de tercera categoría en caso de corresponder.
- **Importe Total al 31/12 del año que está declarando:** debe reflejar la valuación según lo determina este gravamen, sin incluir la proporción afectada a la renta de tercera categoría en caso de corresponder.

Finalizado el ingreso de datos, deberá presionar el botón **Aceptar** para que el Sistema incorpore los mismos.

De esta manera, visualizará dentro de la sección **Totales**, los siguientes datos:

Bienes Personales

- **Monto Total Gravado**
- **Monto Total Exento o No Alcanzado**

Ganancias Personas Físicas

- **Importe Total al 31/12 del año anterior al declarado**
- **Importe Total al 31/12 del año que está declarando**

Además, encontrará dentro de la sección **Seleccionar** una grilla en la cual se identifica cada Automotor cargado, por Patente y Año de Fabricación.

5.5.6 Ítem: Naves, Yates y Similares

Ventana: Naves, Yates y Similares

El Contribuyente accederá a esta ventana a través de la siguiente secuencia:

- ⇒ ventana **Declaración Jurada** – ítem **Bienes situados en el País**
- ⇒ ventana **Bienes situados en el País** – seleccionando el ítem **Naves, Yates y Similares**

Para comenzar el ingreso de datos, deberá clicar el botón **Nuevo**, habilitando el Sistema los campos a completar.

Sección **Datos a Cargar**:

- **¿Este bien fue exteriorizado por la Ley 26.476 - Título III?** : este dato estará disponible para informar en Declaraciones Juradas hasta las del período 2012.
- **Período de Adquisición**: consignar el mes y año de adquisición o ingreso al patrimonio.
- **Tipo de Embarcación**

AFIP – Ganancias Personas Físicas y Bienes Personales	Versión: 18.0.0
Instructivo de Ayuda	Fecha: 14/03/2015

- **Nombre de la Embarcación**
- **Porcentaje de Propiedad**
- **Eslora**
- **Manga**
- **Tonelaje Neto**
- **Registro**
- **Registro JUR**
- **Otro Registro no detallado en Tabla**
- **Matrícula número:** indicar el número de matrícula y otra identificación del bien.
- **Cantidad Motores:** ingresar 0 (cero) o mas, según corresponda.
- **Marca Motor**
- **Modelo Motor**
- **Potencia**
- **Número Motor**
- **Origen Embarcación**

Sección **Valuación:** está compuesta por dos pestañas:

Bienes Personales

- **Motivo Exención / Información:** seleccionar a través de la lista desplegable, el motivo que corresponda, entre:
 - ✓ Baja en el Período Fiscal que se declara
 - ✓ Bienes incluidos en otros Bienes del Hogar
 - ✓ Computables en el impuesto a la Ganancia Mínima Presunta
 - ✓ No exento
 - ✓ Otros
 - ✓ Por Ley
- **Importe:** indicar el valor de adquisición, construcción o de incorporación al patrimonio, calculado de acuerdo con la legislación vigente.
- **Importe Exento o No Alcanzado:** Será calculado por el sistema teniendo en cuenta el **Porcentaje de Propiedad**

Ganancias Personas Físicas

- **Bien Afectado a 3ra. Categoría:** de corresponder, deberá tildar este campo.
- **Bien Afectado a 4ta. Categoría:** de corresponder, deberá tildar este campo.
- **Importe Total al 31/12 del año anterior al declarado:** debe reflejar la valuación según lo determina este gravamen, sin incluir la proporción afectada a la renta de tercera categoría en caso de corresponder.

AFIP – Ganancias Personas Físicas y Bienes Personales	Versión: 18.0.0
Instructivo de Ayuda	Fecha: 14/03/2015

- **Importe Total al 31/12 del año que está declarando:** debe reflejar la valuación según lo determina este gravamen, sin incluir la proporción afectada a la renta de tercera categoría en caso de corresponder.

Finalizado el ingreso de datos, deberá presionar el botón **Aceptar** para que el Sistema incorpore los mismos.

De esta manera, visualizará dentro de la sección **Totales**, los siguientes datos:

Bienes Personales

- **Monto Total Gravado**
- **Monto Total Exento o No Alcanzado**

Ganancias Personas Físicas

- **Importe Total al 31/12 del año anterior al declarado**
- **Importe Total al 31/12 del año que está declarando**

Además, encontrará dentro de la sección **Seleccionar** una grilla en la cual se identifica cada Nave, Yate o Similar cargado, por Matrícula y Año.

5.5.7 Ítem: Aeronaves

Ventana: Aeronaves

El Contribuyente accederá a esta ventana a través de la siguiente secuencia:

- ⇒ ventana **Declaración Jurada** – ítem **Bienes situados en el País**
- ⇒ ventana **Bienes situados en el País** – seleccionando el ítem **Aeronaves**

Para comenzar el ingreso de datos, deberá clicar el botón **Nuevo**, habilitando el Sistema los campos a completar.

Sección **Datos a Cargar**:

- **¿Este bien fue exteriorizado por la Ley 26.476 - Título III?** : este dato estará disponible para informar en Declaraciones Juradas hasta del período 2012.
- **Período de Adquisición:** consignar el mes y año de adquisición o incorporación al patrimonio.

AFIP – Ganancias Personas Físicas y Bienes Personales	Versión: 18.0.0
Instructivo de Ayuda	Fecha: 14/03/2015

- **% de Participación:** informar el porcentaje de Participación
- **Marca:** consignar el nombre de la marca de fabricación del bien.
- **Modelo:** ingresar el modelo del bien.
- **Matrícula:** indicar el número de matrícula y/u otra identificación del bien.

Sección **Valuación:** está compuesta por dos pestañas:

Bienes Personales

- **Motivo Exención / Información:** seleccionar a través de la lista desplegable, el motivo que corresponda, entre:
 - ✓ Baja en el Período Fiscal que se declara
 - ✓ Bienes incluidos en otros Bienes del Hogar
 - ✓ Computables en el impuesto a la Ganancia Mínima Presunta
 - ✓ No exento
 - ✓ Otros
 - ✓ Por Ley
- **Importe:** indicar el valor de adquisición, construcción o de incorporación al patrimonio, calculado de acuerdo con la legislación vigente.
- **Importe Exento o No Alcanzado:** Será calculado por el sistema teniendo en cuenta el % de Participación

Ganancias Personas Físicas

- **Bien Afectado a 3ra. Categoría:** de corresponder, deberá tildar este campo.
- **Bien Afectado a 4ta. Categoría:** de corresponder, deberá tildar este campo.
- **Importe Total al 31/12 del año anterior al declarado:** debe reflejar la valuación según lo determina este gravamen, sin incluir la proporción afectada a la renta de tercera categoría en caso de corresponder.
- **Importe Total al 31/12 del año que está declarando:** debe reflejar la valuación según lo determina este gravamen, sin incluir la proporción afectada a la renta de tercera categoría en caso de corresponder.

Finalizado el ingreso de datos, deberá presionar el botón **Aceptar** para que el Sistema incorpore los mismos.

De esta manera, visualizará dentro de la sección **Totales**, los siguientes datos:

Bienes Personales

- **Monto Total Gravado**
- **Monto Total Exento o No Alcanzado**

Ganancias Personas Físicas

- **Importe Total al 31/12 del año anterior al declarado**

AFIP – Ganancias Personas Físicas y Bienes Personales	Versión: 18.0.0
Instructivo de Ayuda	Fecha: 14/03/2015

- **Importe Total al 31/12 del año que está declarando**

Además, encontrará dentro de la sección **Seleccionar** una grilla en la cual se identifica cada Aeronave cargada, por Marca y Modelo.

AFIP – Ganancias Personas Físicas y Bienes Personales	Versión: 18.0.0
Instructivo de Ayuda	Fecha: 14/03/2015

5.5.8 Ítem: Patrimonio de Empresas o Explotación Unipersonal

Ventana: Patrimonio de Empresas o Explotación Unipersonal

El Contribuyente accederá a esta ventana a través de la siguiente secuencia:

- ⇒ ventana **Declaración Jurada** – ítem **Bienes situados en el País**
- ⇒ ventana **Bienes situados en el País** – seleccionando el ítem **Patrimonio de Empresas o Explotación Unipersonal**

Para comenzar el ingreso de datos, deberá clicar el botón **Nuevo**, habilitando el Sistema los campos a completar.

Sección **Datos a Cargar**:

- **¿Este bien fue exteriorizado por la Ley 26.476 - Título III?** : este dato estará disponible para informar en Declaraciones Juradas hasta del período 2012.
- **Denominación**: ingresar el nombre del ente.
- **CUIT**: consignar el número de CUIT del ente mencionado en el punto precedente.

Sección **Valuación según Bienes Personales**:

- **Motivo Exención / Información**: seleccionar a través de la lista desplegable, el motivo que corresponda, entre:
 - ✓ Baja en el Período Fiscal que se declara
 - ✓ Bienes incluidos en otros Bienes del Hogar
 - ✓ Computables en el impuesto a la Ganancia Mínima Presunta
 - ✓ No exento
 - ✓ Otros
 - ✓ Por Ley
- **Importe**: indicar el valor de adquisición, construcción o de incorporación al patrimonio, calculado de acuerdo a la legislatura vigente.

AFIP – Ganancias Personas Físicas y Bienes Personales	Versión: 18.0.0
Instructivo de Ayuda	Fecha: 14/03/2015

- **Importe Exento o No Alcanzado:** campo no editable.

Finalizado el ingreso de datos, deberá presionar el botón **Aceptar** para que el Sistema incorpore los mismos.

De esta manera, visualizará dentro de la sección **Totales**, los siguientes datos:

Impuesto sobre los Bienes Personales

- **Monto Total Gravado**
- **Monto Total Exento o No Alcanzado**

Además, encontrará dentro de la sección **Seleccionar** una grilla en la cual se identifica cada ítem cargado, por CUIT.

5.5.9 Item: Acciones / Fondos Comunes de Inversión / Obligaciones Negociables con Cotización

Ventana: Acciones / Fondos Comunes de Inversión / Obligaciones Negociables con Cotización

El Contribuyente accederá a esta ventana a través de la siguiente secuencia:

- ⇒ ventana **Declaración Jurada** – ítem **Bienes situados en el País**
- ⇒ ventana **Bienes situados en el País** – seleccionando el ítem **Acciones / Fondos Comunes de Inversión / Obligaciones Negociables con Cotización**

Para comenzar el ingreso de datos, deberá clicar el botón **Nuevo**, habilitando el Sistema los campos a completar.

Sección **Datos a Cargar**:

- **¿Este bien fue exteriorizado por la Ley 26.476 - Título III?** : este dato estará disponible para informar en Declaraciones Juradas hasta del período 2012.

AFIP – Ganancias Personas Físicas y Bienes Personales	Versión: 18.0.0
Instructivo de Ayuda	Fecha: 14/03/2015

- **Período de Adquisición:** consignar el mes y año de adquisición o incorporación al patrimonio.

Además, se encuentra el botón **Selección de Tabla**. Al presionar dicho botón el sistema ofrecerá la subventana correspondiente:

- En la subventana **Selección Acciones, Fondos y Oblig. – Período AAAA** (según corresponda declarar): deberá ingresar en la tabla a la pestaña que corresponda.

Según el período liquidado deberá seleccionar:

- ✓ Para declaraciones juradas de hasta el período 2012, deberá elegir las opciones correspondientes de los campos:
 - **Denominación**
 - **Clase**
- ✓ Para declaraciones juradas desde el Período 2013, deberá elegir las opciones correspondientes de los campos:
 - **Tipo**
 - **Denominación**
- ✓ De esta forma el sistema le ofrecerá **Cuit y Valor** según se encuentre cargado en tablas, de acuerdo al período que se esté informando.

Luego de presionar el botón **Aceptar** en esta subventana de Selección de Tabla, el sistema continuará con la carga de datos correspondiente a la **Ventana: Acciones / Fondos Comunes de Inversión / Obligaciones Negociables con Cotización** para completar:

AFIP – Ganancias Personas Físicas y Bienes Personales	Versión: 18.0.0
Instructivo de Ayuda	Fecha: 14/03/2015

- **Tipo de Inversión:** el sistema ofrecerá la lista de opciones que presenta este campo, dependiendo de:
 - Para períodos hasta 2012 :
 - ✓ Acciones
 - ✓ Fondos Comunes de Inversión
 - ✓ Obligaciones Negociables
 - Para períodos desde 2013:
 - ✓ Acciones SA
 - ✓ Acciones SCA
 - ✓ Fondos Comunes de Inversión
 - ✓ Obligaciones Negociables
- **Clase:** sólo aparece en caso de haber seleccionado en el campo Tipo de Inversión: Acciones u Obligaciones Negociables.
- **Tipo de Fondo:** sólo aparece en caso de haber seleccionado en el campo Tipo de Inversión: Fondos Comunes de Inversión.
- **Denominación:** nombre del ente del que se posee acciones o cuotapartes.
- **CUIT:** CUIT de la sociedad emisora de las acciones o Fondos Comunes de Inversión.
- **Cantidad:** cantidad de acciones o cuotapartes de fondos comunes de inversión a declarar.
- Según el período liquidado el sistema ofrecerá:
 - ✓ Para declaraciones juradas de hasta el período 2012 el campo **Valor de Cotización al 31/12:** Será dado por tablas para Acciones, Fondos Comunes de inversión u Obligaciones Negociables
 - ✓ Para declaraciones juradas desde el Período 2013 el campo **Valor de Cotización al 31/12:** Será dado por tablas para Fondos Comunes de inversión u Obligaciones Negociables
 - ✓ Para declaraciones juradas desde el Período 2013 el campo **Valor Patrimonial Proporcional:** se habilita carga manual para Acciones de SA y Acciones de SCA.

Sección **Valuación:** está compuesta por dos pestañas:

Bienes Personales

- **Motivo Exención / Información:** seleccionar a través de la lista desplegable, el motivo que corresponda, entre:
 - ✓ Baja en el Período Fiscal que se declara
 - ✓ Bienes incluidos en otros Bienes del Hogar
 - ✓ Computables en el impuesto a la Ganancia Mínima Presunta
 - ✓ No exento
 - ✓ Otros
 - ✓ Por Ley

AFIP – Ganancias Personas Físicas y Bienes Personales	Versión: 18.0.0
Instructivo de Ayuda	Fecha: 14/03/2015

- **Importe:** el sistema calculará en forma automática el valor correspondiente a este campo.
- **Importe Exento o No Alcanzado**

Ganancias Personas Físicas

- **Importe Total al 31/12 del año anterior al declarado**
- **Importe Total al 31/12 del año que está declarando**

Finalizado el ingreso de datos, deberá presionar el botón **Aceptar** para que el Sistema incorpore los mismos.

De esta manera, visualizará dentro de la sección **Totales**, los siguientes datos:

Bienes Personales

- **Monto Total Gravado**
- **Monto Total Exento o No Alcanzado**

Ganancias Personas Físicas

- **Importe Total al 31/12 del año anterior al declarado**
- **Importe Total al 31/12 del año que está declarando**

Además, encontrará dentro de la sección **Seleccionar** una grilla en la cual se identifica cada ítem cargado, por CUIT.

5.5.10 Item: Acciones / Cuotas / Participaciones Sociales sin Cotización

Ventana: Acciones / Cuotas / Participaciones Sociales Sin Cotización

El Contribuyente accederá a esta ventana a través de la siguiente secuencia:

- ⇒ ventana **Declaración Jurada** – ítem **Bienes situados en el País**
- ⇒ ventana **Bienes situados en el País** – seleccionando el ítem **Acciones / Fondos Comunes de Inversión / Obligaciones Negociables sin Cotización**

Para comenzar el ingreso de datos, deberá clicar el botón **Nuevo**, habilitando el Sistema los campos a completar.

Sección **Datos a Cargar**:

- **¿Este bien fue exteriorizado por la Ley 26.476 - Título III?** : este dato estará disponible para informar en Declaraciones Juradas hasta del período 2012.
- **Período de Adquisición:** consignar el mes y año de adquisición o incorporación al patrimonio.
- **Denominación:** ingresar el nombre del ente del que se posee acciones o cuotapartes.

AFIP – Ganancias Personas Físicas y Bienes Personales	Versión: 18.0.0
Instructivo de Ayuda	Fecha: 14/03/2015

- **CUIT:** ingresar la CUIT de la sociedad emisora de las acciones o Fondos Comunes de Inversión.
- **Tipo de Sociedad:** deberá seleccionar el que corresponda, de la lista de opciones que presenta este campo.
- **Cantidad Acciones / Cantidad Cuotas / % Participación:** deberá seleccionar, mediante el botón de opción, alguna de estas alternativas. A su vez, deberá completar el campo correspondiente en cada caso.
- **Cantidad Acciones:** ingresar la cantidad de acciones a declarar.
- **Cantidad Cuotas:** ingresar la cantidad de cuotas de sociedades o fondos comunes de inversión a declarar.
- **% Participación:** ingresar el valor porcentual que representa la participación adquirida respecto del Capital Social.

Sección **Valuación:** está compuesta por dos pestañas:

Bienes Personales

- **Motivo Exención / Información:** seleccionar a través de la lista desplegable, el motivo que corresponda, entre:
 - ✓ Baja en el Período Fiscal que se declara
 - ✓ Bienes incluidos en otros Bienes del Hogar
 - ✓ Computables en el impuesto a la Ganancia Mínima Presunta
 - ✓ No exento
 - ✓ Otros
 - ✓ Por Ley
- **Importe:** el sistema calculará en forma automática el valor correspondiente a este campo.
- **Importe Exento o No Alcanzado**

Ganancias Personas Físicas

- **Importe Total al 31/12 del año anterior al declarado**
- **Importe Total al 31/12 del año que está declarando**

Finalizado el ingreso de datos, deberá presionar el botón **Aceptar** para que el Sistema incorpore los mismos.

De esta manera, visualizará dentro de la sección **Totales**, los siguientes datos:

Bienes Personales

- **Monto Total Gravado**
- **Monto Total Exento o No Alcanzado**

Ganancias Personas Físicas

AFIP – Ganancias Personas Físicas y Bienes Personales	Versión: 18.0.0
Instructivo de Ayuda	Fecha: 14/03/2015

- **Importe Total al 31/12 del año anterior al declarado**
- **Importe Total al 31/12 del año que está declarando**

Además, encontrará dentro de la sección **Seleccionar** una grilla en la cual se identifica cada ítem cargado, por CUIT.

5.5.11 Ítem: Títulos Públicos y Privados Sin Cotización

Ventana: Títulos Públicos y Privados Sin Cotización

El Contribuyente accederá a esta ventana a través de la siguiente secuencia:

⇒ ventana **Declaración Jurada** – ítem **Bienes situados en el País**

⇒ ventana **Bienes situados en el País** – seleccionando el ítem **Títulos Públicos y Privados Sin Cotización**

Para comenzar el ingreso de datos, deberá clicar el botón **Nuevo**, habilitando el Sistema los campos a completar.

Sección **Datos a Cargar**:

- **¿Este bien fue exteriorizado por la Ley 26.476 - Título III?** : este dato estará disponible para informar en Declaraciones Juradas hasta del período 2012.
- **Período de Adquisición:** mes y año de adquisición o incorporación al patrimonio.

AFIP – Ganancias Personas Físicas y Bienes Personales	Versión: 18.0.0
Instructivo de Ayuda	Fecha: 14/03/2015

- **Denominación:** en caso que el título sea **privado**, ingresar el nombre de la Sociedad de la que se poseen los Títulos privados o la denominación del Título en su defecto. En caso que el título sea **público** y en caso que el contribuyente posea cedros, deberá ingresar la denominación junto con la clase del mismo.
- **Tipo de Título:** seleccionará a través de la lista desplegable el tipo de título, entre:
 - ✓ Privado
 - ✓ Público
- **CUIT:** la CUIT de la empresa emisora de los títulos.
- **Cantidad Títulos:** ingresar la cantidad de Títulos incorporados al patrimonio

Sección **Valuación:** está compuesta por dos pestañas:

Bienes Personales

- **Motivo Exención / Información:** seleccionar a través de la lista desplegable, el motivo que corresponda, entre:
 - ✓ Baja en el Período Fiscal que se declara
 - ✓ Bienes incluidos en otros Bienes del Hogar
 - ✓ Computables en el impuesto a la Ganancia Mínima Presunta
 - ✓ No exento
 - ✓ Otros
 - ✓ Por Ley
- **Importe**
- **Importe Exento o No Alcanzado**

Ganancias Personas Físicas

- **Importe Total al 31/12 del año anterior al declarado**
- **Importe Total al 31/12 del año que está declarando**

Finalizado el ingreso de datos, deberá presionar el botón **Aceptar** para que el Sistema incorpore los mismos.

De esta manera, visualizará dentro de la sección **Totales**, los siguientes datos:

Bienes Personales

- **Monto Total Gravado**
- **Monto Total Exento o No Alcanzado**

Ganancias Personas Físicas

- **Importe Total al 31/12 del año anterior al declarado**
- **Importe Total al 31/12 del año que está declarando**

AFIP – Ganancias Personas Físicas y Bienes Personales	Versión: 18.0.0
Instructivo de Ayuda	Fecha: 14/03/2015

Además, encontrará dentro de la sección **Seleccionar** una grilla en la cual se identifica cada ítem cargado, por Denominación.

5.5.12 Ítem: Títulos Públicos y Privados Con Cotización

Ventana: Títulos Públicos y Privados Con Cotización

El Contribuyente accederá a esta ventana a través de la siguiente secuencia:

- ⇒ ventana **Declaración Jurada** – ítem **Bienes situados en el País**
- ⇒ ventana **Bienes situados en el País** – seleccionando el ítem **Títulos Públicos y Privados Con Cotización**

The screenshot shows a software window titled "Títulos Públicos y Privados Con Cotización". It is divided into several sections:

- Seleccionar:** A dropdown menu for "Denominación".
- Datos a Cargar:**
 - Checkbox: "¿Este bien fue exteriorizado por la Ley 26.476 - Título III?"
 - Período de Adquisición (MM/AAAA): Two input fields.
 - Tipo de Título: A dropdown menu set to "Publico" and a "Selección de Tabla" button.
 - Denominación: A text input field.
 - Código Título: Input field with "0".
 - Cantidad Títulos: Input field.
 - Valor Cotización al 31/12: Input field.
 - Importe: Input field with "0,00".
- Totales:**
 - Buttons: "Bienes Pers." and "Gan. Pers. Fís." (selected).
 - Monto Total Gravado: Input field with "0,00".
 - Monto Total Exento o No Alcanzado: Input field with "0,00".
- Valuación:**
 - Buttons: "Bienes Pers." and "Gan. Pers. Fís." (selected).
 - Motivo de Exención / Información: Dropdown menu set to "No Exento".
 - Importe Total al 31/12: Input field with "0,00".
 - Importe Exento o No Alcanzado: Input field with "0,00".

Below the main window, two smaller summary windows are shown, with blue arrows pointing from the "Totales" and "Valuación" sections of the main window to them:

- Totales Summary:**
 - Buttons: "Bienes Pers." and "Gan. Pers. Fís." (selected).
 - Importe Total al 31/12/2008: Input field.
 - Importe Total al 31/12/2009: Input field.
- Valuación Summary:**
 - Buttons: "Bienes Pers." and "Gan. Pers. Fís." (selected).
 - Importe Total al 31/12/2008: Input field.
 - Importe Total al 31/12/2009: Input field.

Para comenzar el ingreso de datos, deberá clicar el botón **Nuevo**, habilitando el Sistema los campos a completar.

Sección **Datos a Cargar**:

- **¿Este bien fue exteriorizado por la Ley 26.476 - Título III?** : este dato estará disponible para informar en Declaraciones Juradas hasta del período 2012.
- **Período de Adquisición:** mes y año de adquisición o incorporación al patrimonio.

AFIP – Ganancias Personas Físicas y Bienes Personales	Versión: 18.0.0
Instructivo de Ayuda	Fecha: 14/03/2015

- **Tipo de Título:** seleccionará a través de la lista desplegable el tipo de título, entre:
 - ✓ Privado
 - ✓ Público

Además, para Tipo de Título = Público se habilita el botón **Selección de Tabla**. Al presionar dicho botón el sistema ofrecerá la subventana correspondiente

- En la subventana **Selección de Título Público – Período AAAA** (según corresponda declarar) : deberá ingresar en la tabla a la pestaña disponible para seleccionar:
 - **Denominación**
 - **Clase**

De esta forma el sistema le ofrecerá **Valor** según se encuentre cargado en tablas, de acuerdo al período que se esté informando.

Luego de presionar el botón **Aceptar** en esta subventana de **Selección de Título Público – Período**, el sistema continuará con la carga de datos correspondiente a la **Ventana: Títulos Públicos y Privados Con Cotización** para continuar con la carga:

- **Denominación:** en caso que el título sea **privado**, ingresar el nombre de la Sociedad de la que se poseen los Títulos privados o la denominación del Título en su defecto. En caso que el título sea **público** y en caso que el contribuyente posea cedros, deberá ingresar la denominación junto con la clase del mismo.
- **Código Título:** corresponde al seleccionado en tablas.

AFIP – Ganancias Personas Físicas y Bienes Personales	Versión: 18.0.0
Instructivo de Ayuda	Fecha: 14/03/2015

- **Cantidad Títulos:** ingresar la cantidad de Títulos incorporados al patrimonio
- **Valor Cotización al 31/12:** lo informa el sistema de acuerdo a lo seleccionado en tablas.
- **Importe:** el sistema calculará en forma automática el valor correspondiente a este campo.

Sección **Valuación:** está compuesta por dos pestañas:

Bienes Personales

- **Motivo Exención / Información:** seleccionar a través de la lista desplegable, el motivo que corresponda, entre:
 - ✓ Baja en el Período Fiscal que se declara
 - ✓ Bienes incluidos en otros Bienes del Hogar
 - ✓ Computables en el impuesto a la Ganancia Mínima Presunta
 - ✓ No exento
 - ✓ Otros
 - ✓ Por Ley
- **Importe Total al 31/12:** en este campo se visualiza el importe total al 31/12 del ítem que se está declarando.
- **Importe Exento o No Alcanzado**

Ganancias Personas Físicas

- **Importe Total al 31/12 del año anterior al declarado**
- **Importe Total al 31/12 del año que está declarando**

Finalizado el ingreso de datos, deberá presionar el botón **Aceptar** para que el Sistema incorpore los mismos.

De esta manera, visualizará dentro de la sección **Totales**, los siguientes datos:

Bienes Personales

- **Monto Total Gravado**
- **Monto Total Exento o No Alcanzado**

Ganancias Personas Físicas

- **Importe Total al 31/12 del año anterior al declarado**
- **Importe Total al 31/12 del año que está declarando**

Además, encontrará dentro de la sección **Seleccionar** una grilla en la cual se identifica cada ítem cargado, por Denominación.

5.5.13 Ítem: Créditos

Ventana: Créditos

El Contribuyente accederá a esta ventana a través de la siguiente secuencia:

- ⇒ ventana **Declaración Jurada** – ítem **Bienes situados en el País**
- ⇒ ventana **Bienes situados en el País** – seleccionando el ítem **Créditos**

Para comenzar el ingreso de datos, deberá clicar el botón **Nuevo**, habilitando el Sistema los campos a completar.

Sección **Datos a Cargar**:

- **¿Este bien fue exteriorizado por la Ley 26.476 - Título III?** : este dato estará disponible para informar en Declaraciones Juradas hasta del período 2012.
- **Con Sujetos del Exterior:** marcar si corresponde.
- **Denominación:** ingresar el Apellido y Nombre o denominación de la persona o empresa deudora.

AFIP – Ganancias Personas Físicas y Bienes Personales	Versión: 18.0.0
Instructivo de Ayuda	Fecha: 14/03/2015

- **Tipo de Identificación:** se deberá posicionar sobre el icono que se encuentra en el margen derecho de este campo, el cual desplegará una lista de opciones, debiendo seleccionar la que corresponda.
- **CUIT / CUIL / CDI – Nro. Identificación:** consignar dicho número, de acuerdo con el documento ingresado.
- **Domicilio del Exterior**
- **Residencia Tributaria:** se deberá posicionar sobre el icono que se encuentra en el margen derecho de este campo, el cual desplegará una lista de opciones, debiendo seleccionar la que corresponda.
- **NIF (Clave de Identificación Fiscal):** consignar la clave que corresponda

Sección **Valuación:** está compuesta por dos pestañas:

Bienes Personales

- **Motivo Exención / Información:** seleccionar a través de la lista desplegable, el motivo que corresponda, entre:
 - ✓ Baja en el Período Fiscal que se declara
 - ✓ Bienes incluidos en otros Bienes del Hogar
 - ✓ Computables en el impuesto a la Ganancia Mínima Presunta
 - ✓ No exento
 - ✓ Otros
 - ✓ Por Ley
- **Importe:** deberá ingresar el importe del crédito.
- **Importe Exento o No Alcanzado**

Ganancias Personas Físicas

- **Importe Total al 31/12 del año anterior al declarado**
- **Importe Total al 31/12 del año que está declarando**

Finalizado el ingreso de datos, deberá presionar el botón **Aceptar** para que el Sistema incorpore los mismos.

De esta manera, visualizará dentro de la sección **Totales**, los siguientes datos:

Bienes Personales

- **Monto Total Gravado**
- **Monto Total Exento o No Alcanzado**

Ganancias Personas Físicas

- **Importe Total al 31/12 del año anterior al declarado**
- **Importe Total al 31/12 del año que está declarando**

AFIP – Ganancias Personas Físicas y Bienes Personales	Versión: 18.0.0
Instructivo de Ayuda	Fecha: 14/03/2015

Además, encontrará dentro de la sección **Seleccionar** una grilla en la cual se identifica cada ítem cargado, por N° de Identificación.

5.5.14 Ítem: Depósitos en Dinero

Ventana: Depósitos en Dinero

El Contribuyente accederá a esta ventana a través de la siguiente secuencia:

⇒ ventana **Declaración Jurada** – ítem **Bienes situados en el País**

⇒ ventana **Bienes situados en el País** – seleccionando el ítem **Depósitos en Dinero**

The screenshot displays the 'Depósitos en Dinero' form with the following sections:

- Seleccionar:** Tipo de Cuenta (dropdown).
- Datos a Cargar:**
 - ¿Este bien fue exteriorizado por la Ley 26.860? (checkbox)
 - Tipo de Cuenta: Caja de Ahorro en Euros (dropdown)
 - C.B.U. de la Cuenta: [input]
 - Banco/Sucursal: [input]
 - Nº de Cuenta: [input]
 - Cantidad Nominal de Moneda: [input]
 - Unidad Monetaria: CORONAS DANESAS (dropdown)
 - Cotización: [input] / Unidad Cotización: [input]
- Totales:**
 - Bienes Pers. / Gan. Pers. Fís. tabs
 - Monto Total Gravado: [input]
 - Monto Total Exento o No Alcanzado: [input]
- Valuación:**
 - Bienes Pers. / Gan. Pers. Fís. tabs
 - Motivo de Exención / Información: Baja en el período fiscal que se declara (dropdown)
 - Importe: 0,00 / Importe Exento o No Alcanzado: [input]

Arrows indicate the flow of data from the 'Totales' and 'Valuación' sections of the main form to their respective summary sections below.

Para comenzar el ingreso de datos, deberá clicar el botón **Nuevo**, habilitando el Sistema los campos a completar.

Sección **Datos a Cargar**:

- **¿Este bien fue exteriorizado por la Ley 26.476 - Título III?** : este dato estará disponible para informar en Declaraciones Juradas hasta del período 2012.
- **¿Este bien fue exteriorizado por la Ley 26.860 ?** este dato estará disponible para informar en Declaraciones Juradas a partir del periodo 2013.

AFIP – Ganancias Personas Físicas y Bienes Personales	Versión: 18.0.0
Instructivo de Ayuda	Fecha: 14/03/2015

- **Tipo de Cuenta:** seleccionará desde la lista desplegable el tipo de cuenta correspondiente.
- **CBU de la Cuenta:** clave del banco donde posee la cuenta ingresada.
- **Banco / Sucursal:** identificación del Banco y Sucursal donde posee la cuenta.
- **N° de Cuenta:** numero de la cuenta informada.
- **Cantidad Nominal de Moneda:** ingresar un importe con centavos.
- **Unidad Monetaria:** se deberá posicionar sobre el icono que se encuentra en el margen derecho de este campo, el cual desplegará una lista de opciones, debiendo seleccionar la que corresponda.
- **Cotización:** el sistema reflejará el valor correspondiente a la Unidad Monetaria ingresada.
- **Unidad Cotización:** el sistema reflejará el valor correspondiente a la Unidad Monetaria ingresada.

Sección **Valuación:** está compuesta por dos pestañas:

Bienes Personales

- **Motivo Exención / Información:** seleccionar a través de la lista desplegable, el motivo que corresponda, entre:
 - ✓ Baja en el Período Fiscal que se declara
 - ✓ Bienes incluidos en otros Bienes del Hogar
 - ✓ Computables en el impuesto a la Ganancia Mínima Presunta
 - ✓ No exento
 - ✓ Otros
 - ✓ Por Ley
- **Importe:** el sistema calculará el importe de acuerdo a la Cotización de la Unidad Monetaria ingresada.
- **Importe Exento o No Alcanzado**

Ganancias Personas Físicas

- **Importe Total al 31/12 del año anterior al declarado**
- **Importe Total al 31/12 del año que está declarando**

Finalizado el ingreso de datos, deberá presionar el botón **Aceptar** para que el Sistema incorpore los mismos.

De esta manera, visualizará dentro de la sección **Totales**, los siguientes datos:

Bienes Personales

- **Monto Total Gravado**
- **Monto Total Exento o No Alcanzado**

Ganancias Personas Físicas

AFIP – Ganancias Personas Físicas y Bienes Personales	Versión: 18.0.0
Instructivo de Ayuda	Fecha: 14/03/2015

- **Importe Total al 31/12 del año anterior al declarado**
- **Importe Total al 31/12 del año que está declarando**

Además, encontrará dentro de la sección **Seleccionar** una grilla en la cual se identifica cada ítem cargado, por CBU de la Cuenta.

5.5.15 Ítem: Dinero en Efectivo

Ventana: Dinero en Efectivo

El Contribuyente accederá a esta ventana a través de la siguiente secuencia:

- ⇒ ventana **Declaración Jurada** – ítem **Bienes situados en el País**
- ⇒ ventana **Bienes situados en el País** – seleccionando el ítem **Dinero en Efectivo**

The screenshot shows the 'Dinero en Efectivo' window with the following sections:

- Seleccíon:** A dropdown menu for 'Unidad Monetaria'.
- Datos a Cargar:**
 - Checkbox: ¿Este bien fue exteriorizado por la Ley 26.860 ?
 - Text field: Cantidad Nominal de Moneda
 - Dropdown: Unidad Monetaria (currently showing 'CORONAS DANESAS')
 - Text field: Cotización
 - Text field: Unidad Cotización
- Totales:**
 - Section: Bienes Pers. / Gan. Pers. Fís.
 - Text field: Monto Total Gravado
 - Text field: Monto Total Exento o No Alcanzado
- Valuacíon:**
 - Section: Bienes Pers. / Gan. Pers. Fís.
 - Dropdown: Motivo de Exención / Información (currently showing 'Baja en el período fiscal que se declara')
 - Text field: Importe (value: 0,00)
 - Text field: Importe Exento o No Alcanzado

Arrows indicate the flow of data from the 'Totales' and 'Valuacíon' sections of the top window to the corresponding sections of the bottom window.

Totales (Bottom Window):

- Section: Bienes Pers. / Gan. Pers. Fís.
 - Text field: Importe Total al 31/12/2008
 - Text field: Importe Total al 31/12/2009

Valuacíon (Bottom Window):

- Section: Bienes Pers. / Gan. Pers. Fís.
 - Text field: Importe Total al 31/12/2008
 - Text field: Importe Total al 31/12/2009

Para comenzar el ingreso de datos, deberá clicar el botón **Nuevo**, habilitando el Sistema los campos a completar.

Sección **Datos a Cargar**:

- **¿Este bien fue exteriorizado por la Ley 26.476 - Título III?** : este dato estará disponible para informar en Declaraciones Juradas hasta las del período 2012.
- **¿Este bien fue exteriorizado por la Ley 26.860 ?** este dato estará disponible para informar en Declaraciones Juradas a partir del periodo 2013.
- **Cantidad Nominal de Moneda:** ingresar la cantidad de la moneda en existencia.

AFIP – Ganancias Personas Físicas y Bienes Personales	Versión: 18.0.0
Instructivo de Ayuda	Fecha: 14/03/2015

- **Unidad Monetaria:** consignar el tipo de moneda en existencia, seleccionando la que corresponda a través de la lista de opciones.
- **Cotización:** ingresar la cotización de la moneda extranjera ingresada, correspondiente al 31/12 de cada año.
- **Unidad Cotización:** indicar la unidad de moneda que corresponda al valor de cotización (ej.:1, 100, etc.).

Sección **Valuación:** está compuesta por dos pestañas:

Bienes Personales

- **Motivo Exención / Información:** seleccionar a través de la lista desplegable, el motivo que corresponda, entre:
 - ✓ Baja en el Período Fiscal que se declara
 - ✓ Bienes incluidos en otros Bienes del Hogar
 - ✓ Computables en el impuesto a la Ganancia Mínima Presunta
 - ✓ No exento
 - ✓ Otros
 - ✓ Por Ley
- **Importe:** el sistema completará en forma automática este campo.
- **Importe Exento o No Alcanzado**

Ganancias Personas Físicas

- **Importe Total al 31/12 del año anterior al declarado**
- **Importe Total al 31/12 del año que está declarando**

Finalizado el ingreso de datos, deberá presionar el botón **Aceptar** para que el Sistema incorpore los mismos.

De esta manera, visualizará dentro de la sección **Totales**, los siguientes datos:

Bienes Personales

- **Monto Total Gravado**
- **Monto Total Exento o No Alcanzado**

Ganancias Personas Físicas

- **Importe Total al 31/12 del año anterior al declarado**
- **Importe Total al 31/12 del año que está declarando**

Además, encontrará dentro de la sección **Seleccionar** una grilla en la cual se identifica cada ítem cargado, por Unidad Monetaria.

5.5.16 Ítem: Bienes Muebles Registrables

Ventana: Bienes Muebles Registrables

El Contribuyente accederá a esta ventana a través de la siguiente secuencia:

⇒ ventana **Declaración Jurada** – ítem **Bienes situados en el País**

⇒ ventana **Bienes situados en el País** – seleccionando el ítem **Bienes Muebles Registrables**

Para comenzar el ingreso de datos, deberá clicar el botón **Nuevo**, habilitando el Sistema los campos a completar.

Sección **Datos a Cargar**:

- **¿Este bien fue exteriorizado por la Ley 26.476 - Título III?** : este dato estará disponible para informar en Declaraciones Juradas hasta del período 2012.
- **Fecha de Adquisición:** ingresar el día, mes y año de adquisición o incorporación al patrimonio.
- **Detalle:** consignar la descripción detallada del bien mueble registrado.
- **Datos Identificatorios:** ingresar los datos que describan el bien que se está declarando.

AFIP – Ganancias Personas Físicas y Bienes Personales	Versión: 18.0.0
Instructivo de Ayuda	Fecha: 14/03/2015

Sección **Valuación**: está compuesta por dos pestañas:

Bienes Personales

- **Motivo Exención / Información:** seleccionar a través de la lista desplegable, el motivo que corresponda, entre:
 - ✓ Baja en el Período Fiscal que se declara
 - ✓ Bienes incluidos en otros Bienes del Hogar
 - ✓ Computables en el impuesto a la Ganancia Mínima Presunta
 - ✓ No exento
 - ✓ Otros
 - ✓ Por Ley
- **Importe:** ingresar el valor del bien mueble registrado.
- **Importe Exento o No Alcanzado**

Ganancias Personas Físicas

- **Importe Total al 31/12 del año anterior al declarado**
- **Importe Total al 31/12 del año que está declarando**

Finalizado el ingreso de datos, deberá presionar el botón **Aceptar** para que el Sistema incorpore los mismos.

De esta manera, visualizará dentro de la sección **Totales**, los siguientes datos:

Bienes Personales

- **Monto Total Gravado**
- **Monto Total Exento o No Alcanzado**

Ganancias Personas Físicas

- **Importe Total al 31/12 del año anterior al declarado**
- **Importe Total al 31/12 del año que está declarando**

Además, encontrará dentro de la sección **Seleccionar** una grilla en la cual se identifica cada ítem cargado, por Detalle.

5.5.17 Ítem: Otros Bienes en el País

Ventana: Otros Bienes en el País

El Contribuyente accederá a esta ventana a través de la siguiente secuencia:

⇒ ventana **Declaración Jurada** – ítem **Bienes situados en el País**

⇒ ventana **Bienes situados en el País** – seleccionando el ítem **Otros Bienes en el País**

The screenshot displays the 'Otros Bienes en el País' window. It is divided into several sections:

- Seleccionar:** A dropdown menu with 'Detalle' selected.
- Datos a Cargar:**
 - Checkbox: ¿Este bien fue exteriorizado por la Ley 26.476 - Título III?
 - Fecha de Adquisición (DD/MM/AAAA): / /
 - Detalle: [Empty text field]
- Totales:**
 - Two tabs: 'Bienes Pers.' and 'Gan. Pers. Fís.'
 - Monto Total Gravado: [Empty text field]
 - Monto Total Exento o No Alcanzado: [Empty text field]
- Valuación:**
 - Two tabs: 'Bienes Pers.' and 'Gan. Pers. Fís.'
 - Motivo de Exención / Información: [Baja en el período fiscal que se declara]
 - Importe: [Empty text field]
 - Importe Exento o No Alcanzado: [Empty text field]

Below the main window, two smaller screenshots show the 'Totales' and 'Valuación' sections with arrows indicating the flow of data from the main window to these sections.

Para comenzar el ingreso de datos, deberá clicar el botón **Nuevo**, habilitando el Sistema los campos a completar.

Sección **Datos a Cargar**:

- **¿Este bien fue exteriorizado por la Ley 26.476 - Título III?** : este dato estará disponible para informar en Declaraciones Juradas hasta del período 2012.
- **Fecha de Adquisición:** ingresar el día, mes y año de adquisición o incorporación al patrimonio.
- **Detalle:** consignar la descripción detallada del bien a declarar.

Sección **Valuación**: está compuesta por dos pestañas:

AFIP – Ganancias Personas Físicas y Bienes Personales	Versión: 18.0.0
Instructivo de Ayuda	Fecha: 14/03/2015

Bienes Personales

- **Motivo Exención / Información:** seleccionar a través de la lista desplegable, el motivo que corresponda, entre:
 - ✓ Baja en el Período Fiscal que se declara
 - ✓ Bienes incluidos en otros Bienes del Hogar
 - ✓ Computables en el impuesto a la Ganancia Mínima Presunta
 - ✓ No exento
 - ✓ Otros
 - ✓ Por Ley
- **Importe:** ingresar el valor del bien, calculado conforme a la legislación vigente.
- **Importe Exento o No Alcanzado**

Ganancias Personas Físicas

- **Importe Total al 31/12 del año anterior al declarado**
- **Importe Total al 31/12 del año que está declarando**

Finalizado el ingreso de datos, deberá presionar el botón **Aceptar** para que el Sistema incorpore los mismos.

De esta manera, visualizará dentro de la sección **Totales**, los siguientes datos:

Bienes Personales

- **Monto Total Gravado**
- **Monto Total Exento o No Alcanzado**

Ganancias Personas Físicas

- **Importe Total al 31/12 del año anterior al declarado**
- **Importe Total al 31/12 del año que está declarando**

Además, encontrará dentro de la sección **Seleccionar** una grilla en la cual se identifica cada ítem cargado, por Detalle.

AFIP – Ganancias Personas Físicas y Bienes Personales	Versión: 18.0.0
Instructivo de Ayuda	Fecha: 14/03/2015

5.6 Ítem: Bienes Situados en el Exterior

Ventana: Bienes Situados en el Exterior

El Contribuyente accederá a esta ventana a través de la siguiente secuencia:

- ⇒ ventana **Declaración Jurada**
- ⇒ seleccionando el ítem **Bienes Situados en el Exterior**

Esta ventana está compuesta por los siguientes ítems. Cada uno de ellos derivan en diferentes ventanas. Cuando el contribuyente hubiere completado las ventanas, estos ítems quedarán tildados.

Bienes Situados en el Exterior

- **Inmuebles**
- **Derechos Reales**
- **Automotores, Naves y Aeronaves**
- **Créditos, Obligaciones Negociables, Debentures, etc.**
- **Depósitos en Dinero en el Exterior**
- **Bienes Muebles y Semovientes**
- **Títulos y Acciones**
- **Participaciones Societarias**
- **Otros Bienes en el Exterior**

Además, en el margen inferior se encuentran los siguientes campos, los cuales reflejan la información ingresada en los distintos ítems detallados precedentemente:

- **Bienes Exentos en el Exterior**
- **Bienes Exentos y/o No Alcanzados por aplicación de Convenio para evitar la Doble Imposición Internacional**

AFIP – Ganancias Personas Físicas y Bienes Personales	Versión: 18.0.0
Instructivo de Ayuda	Fecha: 14/03/2015

- **Bienes en el Exterior**

5.6.1 Ítem: Inmuebles

Ventana: Inmuebles

El Contribuyente accederá a esta ventana a través de la siguiente secuencia:

- ⇒ ventana **Declaración Jurada** – ítem **Bienes situados en el Exterior**
- ⇒ ventana **Bienes situados en el Exterior** – seleccionando el ítem **Inmuebles**

Para comenzar el ingreso de datos, deberá clicar el botón **Nuevo**, habilitando el Sistema los campos a completar.

Sección **Datos a Cargar**:

- **¿Este bien fue exteriorizado por la Ley 26.476 - Título III?** : este dato estará disponible para informar en Declaraciones Juradas hasta las del período 2012.
- **País:** seleccionar a través de la lista desplegable el país de radicación del bien.
- **Fecha Adquisición:** día, mes y año de adquisición, de finalizada la construcción o de ingreso al patrimonio del contribuyente.

AFIP – Ganancias Personas Físicas y Bienes Personales	Versión: 18.0.0
Instructivo de Ayuda	Fecha: 14/03/2015

- **Tipo:** se ingresará el tipo del inmueble que se trate, cliqueando el botón que se encuentra sobre el margen derecho de este campo, con lo cual el sistema desplegará una lista de opciones, debiendo seleccionar la que corresponda.
- **Destino:** cliqueando el botón que se encuentra sobre el margen derecho de este campo, el sistema desplegará una lista de opciones, debiendo seleccionar la que corresponda.
- **Ubicación:** consignar el nombre de la calle y número en que se ubica el inmueble.
- **Ciudad:** ingresar el nombre de la Ciudad, en la que se encuentre ubicado el inmueble.
- **Provincia o Estado:** indicar en nombre de la Provincia o Estado en el que se encuentre ubicado el inmueble.
- **% Participación:** corresponde ingresar el valor porcentual de la participación que tiene el Contribuyente sobre el bien ingresado.

Sección **Valuación:** está compuesta por dos pestañas:

Bienes Personales

- **Motivo Exención / Información:** seleccionar a través de la lista desplegable, el motivo que corresponda, entre:
 - ✓ Baja en el Período Fiscal que se declara
 - ✓ Bienes incluidos en otros Bienes del Hogar
 - ✓ Computables en el impuesto a la Ganancia Mínima Presunta
 - ✓ Convenio Internacional
 - ✓ No exento
 - ✓ Otros
 - ✓ Por Ley
 - ✓ Titulares de la nuda propiedad
- **Convenio Internacional:** seleccionar a través de la lista desplegable, el convenio que corresponda.
- **Importe:** ingresar el valor del inmueble que se está declarando, conforme a la legislación vigente.
- **Importe Exento**
- **Importe Exento o No Alcanzado por aplicación CDI**

Ganancias Personas Físicas

- **Genera Renta de Primera**
- **Importe Total al 31/12 del año anterior al declarado**
- **Importe Total al 31/12 del año que está declarando**

Finalizado el ingreso de datos, deberá presionar el botón **Aceptar** para que el Sistema incorpore los mismos.

De esta manera, visualizará dentro de la sección **Totales**, los siguientes datos:

AFIP – Ganancias Personas Físicas y Bienes Personales	Versión: 18.0.0
Instructivo de Ayuda	Fecha: 14/03/2015

Bienes Personales

- **Monto Total Gravado**
- **Monto Total Exento**
- **Monto Total Exento o No Alcanzado por aplicación CDI**

Ganancias Personas Físicas

- **Importe Total al 31/12 del año anterior al declarado**
- **Importe Total al 31/12 del año que está declarando**

Además, encontrará dentro de la sección **Seleccionar** una grilla en la cual se identifica cada Inmueble cargado al aplicativo, por su Ubicación.

5.6.2 Ítem: Derechos Reales

Ventana: Derechos Reales

El Contribuyente accederá a esta ventana a través de la siguiente secuencia:

⇒ ventana **Declaración Jurada** – ítem **Bienes situados en el Exterior**

⇒ ventana **Bienes situados en el Exterior** – seleccionando el ítem **Derechos Reales**

Para comenzar el ingreso de datos, deberá clicar el botón **Nuevo**, habilitando el Sistema los campos a completar.

Sección **Datos a Cargar**:

- **¿Este bien fue exteriorizado por la Ley 26.476 - Título III?** : este dato estará disponible para informar en Declaraciones Juradas hasta del período 2012.
- **País**: seleccionar a través de la lista desplegable el país que corresponda.
- **Período de Adquisición**: mes y año de ingreso al patrimonio del contribuyente.
- **Datos Identificatorios**: consignar el número de instrumento legal que demuestra el derecho en cuestión.

AFIP – Ganancias Personas Físicas y Bienes Personales	Versión: 18.0.0
Instructivo de Ayuda	Fecha: 14/03/2015

Sección **Valuación**: está compuesta por dos pestañas:

Bienes Personales

- **Motivo Exención / Información:** seleccionar a través de la lista desplegable, el motivo que corresponda, entre:
 - ✓ Baja en el Período Fiscal que se declara
 - ✓ Bienes incluidos en otros Bienes del Hogar
 - ✓ Computables en el impuesto a la Ganancia Mínima Presunta
 - ✓ Convenio Internacional
 - ✓ No exento
 - ✓ Otros
 - ✓ Por Ley
- **Convenio Internacional:** seleccionar a través de la lista desplegable, el convenio que corresponda.
- **Importe:** ingresar el valor del bien que se está declarando.
- **Importe Exento**
- **Importe Exento o No Alcanzado por aplicación CDI**

Ganancias Personas Físicas

- **Importe Total al 31/12 del año anterior al declarado**
- **Importe Total al 31/12 del año que está declarando**

Finalizado el ingreso de datos, deberá presionar el botón **Aceptar** para que el Sistema incorpore los mismos.

De esta manera, visualizará dentro de la sección **Totales**, los siguientes datos:

Bienes Personales

- **Monto Total Gravado**
- **Monto Total Exento**
- **Monto Total Exento o No Alcanzado por aplicación CDI**

Ganancias Personas Físicas

- **Importe Total al 31/12 del año anterior al declarado**
- **Importe Total al 31/12 del año que está declarando**

Además, encontrará dentro de la sección **Seleccionar** una grilla en la cual se identifica cada ítem cargado, por Datos Identificatorios.

5.6.3 Ítem: Automotores, Naves y Aeronaves

Ventana: Automotores, Naves y Aeronaves

El Contribuyente accederá a esta ventana a través de la siguiente secuencia:

- ⇒ ventana **Declaración Jurada** – ítem **Bienes situados en el Exterior**
- ⇒ ventana **Bienes situados en el Exterior** – seleccionando el ítem **Automotores, Naves y Aeronaves**

The screenshot shows the 'Automotores, Naves y Aeronaves' window. It is divided into several sections:

- Seleccionar:** A dropdown menu for 'Matrícula'.
- Datos a Cargar:**
 - Checkbox: '¿Este bien fue exteriorizado por la Ley 26.476 - Título III?'.
 - Dropdown: 'País'.
 - Text fields: 'Período de Adquisición (MM/AAAA)' and '% Participación'.
 - Text field: 'Marca / Modelo'.
 - Text fields: 'Matrícula' and 'Año Fabricación (AAAA)'.
- Valuación:**
 - Dropdown: 'Motivo de Exención / Información'.
 - Dropdown: 'Convenio Internacional'.
 - Text fields: 'Importe', 'Importe Exento', and 'Importe Exento y/o No Alcanzado por aplic. CDI'.
- Totales:**
 - Text fields: 'Monto Total Gravado', 'Monto Total Exento', and 'Monto Total Exento y/o No Alcanzado por aplic. CDI'.

Below the main window, two smaller sections are shown with arrows pointing to them from the main window:

- Totales:**
 - Text fields: 'Importe Total al 31/12/2008' and 'Importe Total al 31/12/2009'.
- Valuación:**
 - Text fields: 'Importe Total al 31/12/2008' and 'Importe Total al 31/12/2009'.

Para comenzar el ingreso de datos, deberá clicar el botón **Nuevo**, habilitando el Sistema los campos a completar.

Sección **Datos a Cargar**:

- **¿Este bien fue exteriorizado por la Ley 26.476 - Título III?** : este dato estará disponible para informar en Declaraciones Juradas hasta del período 2012.
- **País:** seleccionar a través de la lista desplegable el país que corresponda.
- **Período de Adquisición:** mes y año de ingreso al patrimonio del contribuyente.
- **% Participación:** consignar el valor porcentual de la participación que tiene el Contribuyente sobre el bien ingresado.

AFIP – Ganancias Personas Físicas y Bienes Personales	Versión: 18.0.0
Instructivo de Ayuda	Fecha: 14/03/2015

- **Marca / Modelo:** consignar la descripción del bien.
- **Matrícula:** ingresar el número o código de identificación del dominio del bien.
- **Año Fabricación:** año de fabricación del bien.

Sección **Valuación:** está compuesta por dos pestañas:

Bienes Personales

- **Motivo Exención / Información:** seleccionar a través de la lista desplegable, el motivo que corresponda, entre:
 - ✓ Baja en el Período Fiscal que se declara
 - ✓ Bienes incluidos en otros Bienes del Hogar
 - ✓ Computables en el impuesto a la Ganancia Mínima Presunta
 - ✓ Convenio Internacional
 - ✓ No exento
 - ✓ Otros
 - ✓ Por Ley
- **Convenio Internacional:** seleccionar a través de la lista desplegable, el convenio que corresponda.
- **Importe:** ingresar el valor del bien que se está declarando.
- **Importe Exento**
- **Importe Exento o No Alcanzado por aplicación CDI**

Ganancias Personas Físicas

- **Importe Total al 31/12 del año anterior al declarado**
- **Importe Total al 31/12 del año que está declarando**

Finalizado el ingreso de datos, deberá presionar el botón **Aceptar** para que el Sistema incorpore los mismos.

De esta manera, visualizará dentro de la sección **Totales**, los siguientes datos:

Bienes Personales

- **Monto Total Gravado**
- **Monto Total Exento**
- **Monto Total Exento o No Alcanzado por aplicación CDI**

Ganancias Personas Físicas

- **Importe Total al 31/12 del año anterior al declarado**
- **Importe Total al 31/12 del año que está declarando**

AFIP – Ganancias Personas Físicas y Bienes Personales	Versión: 18.0.0
Instructivo de Ayuda	Fecha: 14/03/2015

Además, encontrará dentro de la sección **Seleccionar** una grilla en la cual se identifica cada ítem cargado, por Matrícula.

5.6.4 Ítem: Créditos, Obligaciones Negociables, Debentures, etc.

Ventana: **Créditos, Obligaciones Negociables, Debentures, etc.**

El Contribuyente accederá a esta ventana a través de la siguiente secuencia:

⇒ ventana **Declaración Jurada** – ítem **Bienes situados en el Exterior**

⇒ ventana **Bienes situados en el Exterior** – seleccionando el ítem **Créditos, Obligaciones Negociables, Debentures, etc.**

The screenshot shows a software window titled "Créditos, Obligaciones Negociables, Debentures, etc." with two main sections: "Seleccionar" and "Datos a Cargar".

Seleccionar: A table with a header "Denominación" and a "Totales" section below it. The "Totales" section has two tabs: "Bienes Pers." and "Gan. Pers. Fís.". Under "Bienes Pers.", there are fields for "Monto Total Gravado", "Monto Total Exento", and "Monto Total Exento y/o No Alcanzado por aplic. CDI".

Datos a Cargar: A form with a checkbox "¿Este bien fue exteriorizado por la Ley 26.476 - Título III?". Below it are fields for "País" (a dropdown menu), "Período de Adquisición (MM/AAAA)" (two input boxes), and "Apellido y Nombre o Denominación" (a text box). There is also a "Valuación" section with two tabs: "Bienes Pers." and "Gan. Pers. Fís.". Under "Bienes Pers.", there is a "Motivo de Exención / Información" dropdown and a "Convenio Internacional:" dropdown. Under "Gan. Pers. Fís.", there are three input fields: "Importe" (with value 0,00), "Importe Exento" (with value 0,00), and "Importe Exento y/o No Alcanzado por aplic. CDI" (with value 0,00).

Blue arrows point from the "Totales" and "Valuación" sections of the top window to the corresponding sections of the bottom window, which shows a summary of the data entered.

Totales: Two tabs: "Bienes Pers." and "Gan. Pers. Fís.". Under "Gan. Pers. Fís.", there are two input fields: "Importe Total al 31/12/2008" and "Importe Total al 31/12/2009".

Valuación: Two tabs: "Bienes Pers." and "Gan. Pers. Fís.". Under "Gan. Pers. Fís.", there are two input fields: "Importe Total al 31/12/2008" and "Importe Total al 31/12/2009".

Para comenzar el ingreso de datos, deberá clicar el botón **Nuevo**, habilitando el Sistema los campos a completar.

Sección **Datos a Cargar**:

- **¿Este bien fue exteriorizado por la Ley 26.476 - Título III?:** este dato estará disponible para informar en Declaraciones Juradas hasta del período 2012.
- **País:** seleccionar a través de la lista desplegable el país que corresponda.
- **Período de Adquisición:** mes y año de ingreso al patrimonio del contribuyente.
- **Apellido y Nombre o Denominación:** consignar el Apellido y nombre o denominación de la persona o empresa emisora de obligaciones negociables, debentures, etc.

AFIP – Ganancias Personas Físicas y Bienes Personales	Versión: 18.0.0
Instructivo de Ayuda	Fecha: 14/03/2015

Sección **Valuación**: está compuesta por dos pestañas:

Bienes Personales

- **Motivo Exención / Información:** seleccionar a través de la lista desplegable, el motivo que corresponda, entre:
 - ✓ Baja en el Período Fiscal que se declara
 - ✓ Bienes incluidos en otros Bienes del Hogar
 - ✓ Computables en el impuesto a la Ganancia Mínima Presunta
 - ✓ Convenio Internacional
 - ✓ No exento
 - ✓ Otros
 - ✓ Por Ley
- **Convenio Internacional:** seleccionar a través de la lista desplegable, el convenio que corresponda.
- **Importe:** ingresar el importe del crédito.
- **Importe Exento**
- **Importe Exento o No Alcanzado por aplicación CDI**

Ganancias Personas Físicas

- **Importe Total al 31/12 del año anterior al declarado**
- **Importe Total al 31/12 del año que está declarando**

Finalizado el ingreso de datos, deberá presionar el botón **Aceptar** para que el Sistema incorpore los mismos.

De esta manera, visualizará dentro de la sección **Totales**, los siguientes datos:

Bienes Personales

- **Monto Total Gravado**
- **Monto Total Exento**
- **Monto Total Exento o No Alcanzado por aplicación CDI**

Ganancias Personas Físicas

- **Importe Total al 31/12 del año anterior al declarado**
- **Importe Total al 31/12 del año que está declarando**

Además, encontrará dentro de la sección **Seleccionar** una grilla en la cual se identifica cada ítem cargado, por Denominación.

5.6.5 Ítem: Depósitos en Dinero en el Exterior

Ventana: Depósitos en Dinero en el Exterior

El Contribuyente accederá a esta ventana a través de la siguiente secuencia:

- ⇒ ventana **Declaración Jurada** – ítem **Bienes situados en el Exterior**
- ⇒ ventana **Bienes situados en el Exterior** – seleccionando el ítem **Depósitos en Dinero en el Exterior**

Para comenzar el ingreso de datos, deberá clicar el botón **Nuevo**, habilitando el Sistema los campos a completar.

Sección **Datos a Cargar**:

- **¿Este bien fue exteriorizado por la Ley 26.476 - Título III?** : este dato estará disponible para informar en Declaraciones Juradas hasta las del período 2012.
- **¿Este bien fue exteriorizado por la Ley 26.860 ?** este dato estará disponible para informar en Declaraciones Juradas a partir del periodo 2013.
- **País:** seleccionar a través de la lista desplegable el país que corresponda.

AFIP – Ganancias Personas Físicas y Bienes Personales	Versión: 18.0.0
Instructivo de Ayuda	Fecha: 14/03/2015

- **Banco / Sucursal:** ingresar el nombre de la entidad financiera en donde se posee la cuenta ingresada.
- **Tipo de Cuenta:** seleccionar el tipo de cuenta bancaria.
- **N° de Cuenta:** ingresar el número de identificación de la cuenta bancaria.
- **Cantidad Nominal de Moneda**
- **Unidad Monetaria:** seleccionará a través de la lista desplegable, la unidad monetaria que corresponda.
- **Cotización**
- **Unidad Cotización**

Sección **Valuación:** está compuesta por dos pestañas:

Bienes Personales

- **Motivo Exención / Información:** seleccionar a través de la lista desplegable, el motivo que corresponda, entre:
 - ✓ Baja en el Período Fiscal que se declara
 - ✓ Bienes incluidos en otros Bienes del Hogar
 - ✓ Computables en el impuesto a la Ganancia Mínima Presunta
 - ✓ Convenio Internacional
 - ✓ No exento
 - ✓ Otros
 - ✓ Por Ley
- **Convenio Internacional:** seleccionar a través de la lista desplegable, el convenio que corresponda.
- **Importe**
- **Importe Exento**
- **Importe Exento o No Alcanzado por aplicación CDI**

Ganancias Personas Físicas

- **Importe Total al 31/12 del año anterior al declarado**
- **Importe Total al 31/12 del año que está declarando**

Finalizado el ingreso de datos, deberá presionar el botón **Aceptar** para que el Sistema incorpore los mismos.

De esta manera, visualizará dentro de la sección **Totales**, los siguientes datos:

Bienes Personales

- **Monto Total Gravado**
- **Monto Total Exento**

AFIP – Ganancias Personas Físicas y Bienes Personales	Versión: 18.0.0
Instructivo de Ayuda	Fecha: 14/03/2015

- **Monto Total Exento o No Alcanzado por aplicación CDI**

Ganancias Personas Físicas

- **Importe Total al 31/12 del año anterior al declarado**
- **Importe Total al 31/12 del año que está declarando**

Además, encontrará dentro de la sección **Seleccionar** una grilla en la cual se identifica cada ítem cargado, por Banco / Sucursal.

5.6.6 Ítem: Bienes Muebles y Semovientes

Ventana: Bienes Muebles y Semovientes

El Contribuyente accederá a esta ventana a través de la siguiente secuencia:

- ⇒ ventana **Declaración Jurada** – ítem **Bienes situados en el Exterior**
- ⇒ ventana **Bienes situados en el Exterior** – seleccionando el ítem **Bienes Muebles y Semovientes**

Para comenzar el ingreso de datos, deberá clicar el botón **Nuevo**, habilitando el Sistema los campos a completar.

Sección **Datos a Cargar**:

- **¿Este bien fue exteriorizado por la Ley 26.476 - Título III?** : este dato estará disponible para informar en Declaraciones Juradas hasta del período 2012.
- **País:** ingresar el país, para ello deberá posicionarse sobre el botón que se encuentra en el margen derecho de este campo, a través del cual se desplegará una lista de opciones, debiendo seleccionar la que corresponda.
- **Período de Adquisición:** ingresar el mes y año de adquisición o incorporación al patrimonio.

AFIP – Ganancias Personas Físicas y Bienes Personales	Versión: 18.0.0
Instructivo de Ayuda	Fecha: 14/03/2015

- **Detalle:** consignar la descripción detallada del bien registrado. El sistema no aceptará dejar este campo en blanco.

Sección **Valuación:** está compuesta por dos pestañas:

Bienes Personales

- **Motivo Exención / Información:** seleccionar a través de la lista desplegable, el motivo que corresponda, entre:
 - ✓ Baja en el Período Fiscal que se declara
 - ✓ Bienes incluidos en otros Bienes del Hogar
 - ✓ Computables en el impuesto a la Ganancia Mínima Presunta
 - ✓ Convenio Internacional
 - ✓ No exento
 - ✓ Otros
 - ✓ Por Ley
- **Convenio Internacional:** seleccionar a través de la lista desplegable, el convenio que corresponda.
- **Importe:** ingresar el valor del bien registrado.
- **Importe Exento**
- **Importe Exento o No Alcanzado por aplicación CDI**

Ganancias Personas Físicas

- **Importe Total al 31/12 del año anterior al declarado**
- **Importe Total al 31/12 del año que está declarando**

Finalizado el ingreso de datos, deberá presionar el botón **Aceptar** para que el Sistema incorpore los mismos.

De esta manera, visualizará dentro de la sección **Totales**, los siguientes datos:

Bienes Personales

- **Monto Total Gravado**
- **Monto Total Exento**
- **Monto Total Exento o No Alcanzado por aplicación CDI**

Ganancias Personas Físicas

- **Importe Total al 31/12 del año anterior al declarado**
- **Importe Total al 31/12 del año que está declarando**

Además, encontrará dentro de la sección **Seleccionar** una grilla en la cual se identifica cada ítem cargado.

5.6.7 Ítem: Títulos y Acciones

Ventana: Títulos y Acciones

El Contribuyente accederá a esta ventana a través de la siguiente secuencia:

- ⇒ ventana **Declaración Jurada** – ítem **Bienes situados en el Exterior**
- ⇒ ventana **Bienes situados en el Exterior** – seleccionando el ítem **Títulos y Acciones**

Para comenzar el ingreso de datos, deberá clicar el botón **Nuevo**, habilitando el Sistema los campos a completar.

Sección **Datos a Cargar**:

- **¿Este bien fue exteriorizado por la Ley 26.476 - Título III?** : este dato estará disponible para informar en Declaraciones Juradas hasta del período 2012.
- **País:** deberá ingresar el país, para ello deberá posicionarse sobre el botón que se encuentra en el margen derecho de este campo, a través del cual se desplegará una lista de opciones, debiendo seleccionar la que corresponda.
- **Período de Adquisición:** ingresar el mes y año de adquisición o incorporación al patrimonio.

AFIP – Ganancias Personas Físicas y Bienes Personales	Versión: 18.0.0
Instructivo de Ayuda	Fecha: 14/03/2015

- **Descripción:** consignar el nombre de la Sociedad en la que se poseen Títulos y Acciones. El sistema no aceptará dejar este campo en blanco.

Sección **Valuación:** está compuesta por dos pestañas:

Bienes Personales

- **Motivo Exención / Información:** seleccionar a través de la lista desplegable, el motivo que corresponda, entre:
 - ✓ Baja en el Período Fiscal que se declara
 - ✓ Bienes incluidos en otros Bienes del Hogar
 - ✓ Computables en el impuesto a la Ganancia Mínima Presunta
 - ✓ Convenio Internacional
 - ✓ No exento
 - ✓ Otros
 - ✓ Por Ley
- **Convenio Internacional:** seleccionar a través de la lista desplegable, el convenio que corresponda.
- **Importe:** ingresar el valor de los títulos y acciones.
- **Importe Exento**
- **Importe Exento o No Alcanzado por aplicación CDI**

Ganancias Personas Físicas

- **Importe Total al 31/12 del año anterior al declarado**
- **Importe Total al 31/12 del año que está declarando**

Finalizado el ingreso de datos, deberá presionar el botón **Aceptar** para que el Sistema incorpore los mismos.

De esta manera, visualizará dentro de la sección **Totales**, los siguientes datos:

Bienes Personales

- **Monto Total Gravado**
- **Monto Total Exento**
- **Monto Total Exento o No Alcanzado por aplicación CDI**

Ganancias Personas Físicas

- **Importe Total al 31/12 del año anterior al declarado**
- **Importe Total al 31/12 del año que está declarando**

Además, encontrará dentro de la sección **Seleccionar** una grilla en la cual se identifica cada ítem cargado.

AFIP – Ganancias Personas Físicas y Bienes Personales	Versión: 18.0.0
Instructivo de Ayuda	Fecha: 14/03/2015

5.6.8 Ítem: Participaciones Societarias

Ventana: Participaciones Societarias

El Contribuyente accederá a esta ventana a través de la siguiente secuencia:

- ⇒ ventana **Declaración Jurada** – ítem **Bienes situados en el Exterior**
- ⇒ ventana **Bienes situados en el Exterior** – seleccionando el ítem **Participaciones Societarias**

Para comenzar el ingreso de datos, deberá clicar el botón **Nuevo**, habilitando el Sistema los campos a completar.

Sección **Datos a Cargar**:

- **¿Este bien fue exteriorizado por la Ley 26.476 - Título III?** : este dato estará disponible para informar en Declaraciones Juradas hasta del período 2012.
- **País:** deberá ingresar el país, para ello deberá posicionándose sobre el botón que se encuentra en el margen derecho de este campo, a través del cual se desplegará una lista de opciones, debiendo seleccionar la que corresponda.
- **Período de Adquisición:** ingresar el mes y año de adquisición o incorporación al patrimonio.
- **Descripción:** consignar el nombre de la Sociedad en la que se poseen Títulos, Acciones y demás participaciones sociales. El sistema no aceptará dejar este campo en blanco.

Sección **Valuación según Bienes Personales**:

- **Motivo Exención / Información:** seleccionar a través de la lista desplegable, el motivo que corresponda, entre:
 - ✓ Baja en el Período Fiscal que se declara
 - ✓ Bienes incluidos en otros Bienes del Hogar
 - ✓ Computables en el impuesto a la Ganancia Mínima Presunta

AFIP – Ganancias Personas Físicas y Bienes Personales	Versión: 18.0.0
Instructivo de Ayuda	Fecha: 14/03/2015

- ✓ Convenio Internacional
- ✓ No exento
- ✓ Otros
- ✓ Por Ley
- **Convenio Internacional:** seleccionar a través de la lista desplegable, el convenio que corresponda.
- **Importe:** ingresar el valor de las participaciones societarias.
- **Importe Exento**
- **Importe Exento o No Alcanzado por aplicación CDI**

Finalizado el ingreso de datos, deberá presionar el botón **Aceptar** para que el Sistema incorpore los mismos.

De esta manera, visualizará dentro de la sección **Totales**, los siguientes datos:

Bienes Personales

- **Monto Total Gravado**
- **Monto Total Exento**
- **Monto Total Exento o No Alcanzado por aplicación CDI**

Además, encontrará dentro de la sección **Seleccionar** una grilla en la cual se identifica cada ítem cargado.

5.6.9 Item: Otros Bienes en el Exterior

Ventana: Otros Bienes en el Exterior

El Contribuyente accederá a esta ventana a través de la siguiente secuencia:

⇒ ventana **Declaración Jurada** – ítem **Bienes situados en el Exterior**

⇒ ventana **Bienes situados en el Exterior** – seleccionando el ítem **Otros Bienes en el Exterior**

The screenshot shows the 'Otros Bienes en el Exterior' window. It is divided into several sections:

- Seleccionar:** A list box with 'Descripción' as the header.
- Datos a Cargar:**
 - Check box: ¿Este bien fue exteriorizado por la Ley 26.476 - Título III?
 - País: A dropdown menu.
 - Período de Adquisición (MM/AAAA): Two input fields.
 - Descripción: A text input field.
- Totales:**
 - Sub-sections: Bienes Pers. and Gan. Pers. Fís.
 - Fields: Monto Total Gravado, Monto Total Exento, Monto Total Exento y/o No Alcanzado por aplic. CDI.
- Valuación:**
 - Sub-sections: Bienes Pers. and Gan. Pers. Fís.
 - Motivo de Exención / Información: A dropdown menu.
 - Convenio Internacional: A dropdown menu.
 - Importe: Three input fields with values 0,00.

Arrows indicate the flow of data from the 'Totales' and 'Valuación' sections of the main window to a detailed summary view below.

The detailed summary view shows:

- Totales:**
 - Sub-sections: Bienes Pers. and Gan. Pers. Fís.
 - Fields: Importe Total al 31/12/2008, Importe Total al 31/12/2009.
- Valuación:**
 - Sub-sections: Bienes Pers. and Gan. Pers. Fís.
 - Fields: Importe Total al 31/12/2008, Importe Total al 31/12/2009.

Para comenzar el ingreso de datos, deberá clicar el botón **Nuevo**, habilitando el Sistema los campos a completar.

Sección **Datos a Cargar**:

- **¿Este bien fue exteriorizado por la Ley 26.476 - Título III?** : este dato estará disponible para informar en Declaraciones Juradas hasta del período 2012.
- **País:** deberá ingresar el país, para ello deberá posicionarse sobre el botón que se encuentra en el margen derecho de este campo, a través del cual se desplegará una lista de opciones, debiendo seleccionar la que corresponda.

AFIP – Ganancias Personas Físicas y Bienes Personales	Versión: 18.0.0
Instructivo de Ayuda	Fecha: 14/03/2015

- **Período de Adquisición:** ingresar el mes y año de adquisición o incorporación al patrimonio.
- **Descripción:** consignar la descripción detallada del bien. El sistema no aceptará dejar este campo en blanco.

Sección **Valuación:** está compuesta por dos pestañas:

Bienes Personales

- **Motivo Exención / Información:** seleccionar a través de la lista desplegable, el motivo que corresponda, entre:
 - ✓ Baja en el Período Fiscal que se declara
 - ✓ Bienes incluidos en otros Bienes del Hogar
 - ✓ Computables en el impuesto a la Ganancia Mínima Presunta
 - ✓ Convenio Internacional
 - ✓ No exento
 - ✓ Otros
 - ✓ Por Ley
- **Convenio Internacional:** seleccionar a través de la lista desplegable, el convenio que corresponda.
- **Importe:** ingresar el valor del bien registrado.
- **Importe Exento**
- **Importe Exento o No Alcanzado por aplicación CDI**

Ganancias Personas Físicas

- **Importe Total al 31/12 del año anterior al declarado**
- **Importe Total al 31/12 del año que está declarando**

Finalizado el ingreso de datos, deberá presionar el botón **Aceptar** para que el Sistema incorpore los mismos.

De esta manera, visualizará dentro de la sección **Totales**, los siguientes datos:

Bienes Personales

- **Monto Total Gravado**
- **Monto Total Exento**
- **Monto Total Exento o No Alcanzado por aplicación CDI**

Ganancias Personas Físicas

- **Importe Total al 31/12 del año anterior al declarado**
- **Importe Total al 31/12 del año que está declarando**

AFIP – Ganancias Personas Físicas y Bienes Personales	Versión: 18.0.0
Instructivo de Ayuda	Fecha: 14/03/2015

Además, encontrará dentro de la sección **Seleccionar** una grilla en la cual se identifica cada ítem cargado.

AFIP – Ganancias Personas Físicas y Bienes Personales	Versión: 18.0.0
Instructivo de Ayuda	Fecha: 14/03/2015

- **Resto de Bienes en el Exterior**
- **Total de Bienes en el Exterior**

En la sección **Deudas en el País** se encuentran los siguientes campos, los cuales reflejan la información ingresada a través de los botones **Detallar** asociados a los mismos:

- **Deudas con Personas Físicas**
- **Otras Deudas en el País**

En la sección **Deudas en el Exterior** se encuentra el siguiente campo, el cual refleja la información ingresada a través del botón **Detallar** asociado al mismo:

- **Deudas en el Exterior**

Además, visualizará dentro de la sección **Totales**, los siguientes datos:

- **Total de Bienes**
- **Total de Deudas**
- **Total Patrimonio Neto**

AFIP – Ganancias Personas Físicas y Bienes Personales	Versión: 18.0.0
Instructivo de Ayuda	Fecha: 14/03/2015

5.7.1 Ítem: Deudas con Personas Físicas

Ventana: Deudas con Personas Físicas

El Contribuyente accederá a esta ventana a través de la siguiente secuencia:

- ⇒ ventana **Declaración Jurada** – ítem **GPF Bienes y Deudas Período Fiscal Anterior**
- ⇒ ventana **GPF Bienes y Deudas Período Fiscal Anterior** – seleccionando el botón **Detallar** asociado al campo **Deudas con Personas Físicas**

Para comenzar el ingreso de datos, deberá clicar el botón **Nuevo**, habilitando el Sistema los campos a completar dentro de la sección **Datos a Cargar**:

- **Denominación**
- **Tipo de Identificación:** seleccionará a través de la lista desplegable la opción que corresponda.
- **CUIT**
- **Importe**

Finalizado el ingreso de datos, deberá presionar el botón **Aceptar** para que el Sistema incorpore los mismos.

De esta manera, visualizará el siguiente dato:

- **Total Deudas con Personas Físicas**

Además, encontrará dentro de la sección **Seleccionar** una grilla en la cual se identifica cada ítem cargado, por Denominación.

AFIP – Ganancias Personas Físicas y Bienes Personales	Versión: 18.0.0
Instructivo de Ayuda	Fecha: 14/03/2015

5.7.2 Ítem: Otras Deudas en el País

Ventana: Otras Deudas en el País

El Contribuyente accederá a esta ventana a través de la siguiente secuencia:

- ⇒ ventana **Declaración Jurada** – ítem **GPF Bienes y Deudas Período Fiscal Anterior**
- ⇒ ventana **GPF Bienes y Deudas Período Fiscal Anterior** – seleccionando el botón **Detallar** asociado al campo **Otras Deudas en el País**

Para comenzar el ingreso de datos, deberá clicar el botón **Nuevo**, habilitando el Sistema los campos a completar dentro de la sección **Datos a Cargar**:

- **Denominación**
- **Tipo de Identificación:** seleccionará a través de la lista desplegable la opción que corresponda.
- **CUIT**
- **Importe**

Finalizado el ingreso de datos, deberá presionar el botón **Aceptar** para que el Sistema incorpore los mismos.

De esta manera, visualizará el siguiente dato:

- **Total Otras Deudas en el País**

Además, encontrará dentro de la sección **Seleccionar** una grilla en la cual se identifica cada ítem cargado, por Denominación.

AFIP – Ganancias Personas Físicas y Bienes Personales	Versión: 18.0.0
Instructivo de Ayuda	Fecha: 14/03/2015

5.7.3 Ítem: Deudas en el Exterior

Ventana: Deudas en el Exterior

El Contribuyente accederá a esta ventana a través de la siguiente secuencia:

- ⇒ ventana **Declaración Jurada** – ítem **GPF Bienes y Deudas Período Fiscal Anterior**
- ⇒ ventana **GPF Bienes y Deudas Período Fiscal Anterior** – seleccionando el botón **Detallar** asociado al campo **Deudas en el Exterior**

Para comenzar el ingreso de datos, deberá clicar el botón **Nuevo**, habilitando el Sistema los campos a completar dentro de la sección **Datos a Cargar**:

- **Denominación**
- **País:** deberá seleccionar a través de la lista desplegable el país que corresponda. Visualizará su descripción completa, en el cuadro inferior.
- **Tipo de Identificación:** seleccionará la opción que corresponda.
- **CUIT o N° de Identificación:** (depende del Tipo de Identificación seleccionada)
- **NIF (clave de Identificación Fiscal)**
- **Importe**

Finalizado el ingreso de datos, deberá presionar el botón **Aceptar** para que el Sistema incorpore los mismos.

De esta manera, visualizará el siguiente dato:

- **Total de Deudas en el Exterior**

Además, encontrará dentro de la sección **Seleccionar** una grilla en la cual se identifica cada ítem cargado, por Denominación.

5.8 Ítem: GPF Bienes y Deudas Período Fiscal Corriente

Ventana: GPF Bienes y Deudas Período Fiscal Corriente

El Contribuyente accederá a esta ventana a través de la siguiente secuencia:

⇒ ventana **Declaración Jurada** – ítem **GPF Bienes y Deudas Período Fiscal Corriente**

Dentro de la sección **Bienes en el País** se encuentran los siguientes campos, que reflejan la información cargada a través de los campos relacionados:

- **Inmuebles**
- **Autos, Naves y Aeronaves**
- **Inversiones y Part. Soc.**
- **Capital afectado a 3ra. Categoría**
- **Cuentas Corrientes y Cajas de Ahorro**
- **Resto de Bienes en el País**
- **Total de Bienes en el País**

Dentro de la sección **Bienes en el Exterior** se encuentran los siguientes campos, que reflejan la información cargada a través de los campos relacionados:

- **Capital afectado a 3ra. Categoría**
- **Cuentas Corrientes y Cajas de Ahorro**
- **Resto de Bienes en el Exterior**
- **Total de Bienes en el Exterior**

AFIP – Ganancias Personas Físicas y Bienes Personales	Versión: 18.0.0
Instructivo de Ayuda	Fecha: 14/03/2015

En la sección **Deudas en el País** se encuentran los siguientes campos, los cuales reflejan la información ingresada a través de los botones **Detallar** asociados a los mismos:

- **Deudas con Personas Físicas**
- **Otras Deudas en el País**

En la sección **Deudas en el Exterior** se encuentra el siguiente campo, el cual refleja la información ingresada a través del botón **Detallar** asociado al mismo:

- **Deudas en el Exterior**

Además, visualizará dentro de la sección **Totales**, los siguientes datos:

- **Total de Bienes**
- **Total de Deudas**
- **Total Patrimonio Neto**

AFIP – Ganancias Personas Físicas y Bienes Personales	Versión: 18.0.0
Instructivo de Ayuda	Fecha: 14/03/2015

5.8.1 Ítem: Deudas con Personas Físicas

Ventana: Deudas con Personas Físicas

El Contribuyente accederá a esta ventana a través de la siguiente secuencia:

- ⇒ ventana **Declaración Jurada** – ítem **GPF Bienes y Deudas Período Fiscal Corriente**
- ⇒ ventana **GPF Bienes y Deudas Período Fiscal Corriente** – seleccionando el botón **Detallar** asociado al campo **Deudas con Personas Físicas**

Para comenzar el ingreso de datos, deberá clicar el botón **Nuevo**, habilitando el Sistema los campos a completar dentro de la sección **Datos a Cargar**:

- **Denominación**
- **Tipo de Identificación:** seleccionará mediante la lista desplegable la opción que corresponda.
- **CUIT**
- **Importe**

Finalizado el ingreso de datos, deberá presionar el botón **Aceptar** para que el Sistema incorpore los mismos.

De esta manera, visualizará el siguiente dato:

- **Total Deudas con Personas Físicas**

Además, encontrará dentro de la sección **Seleccionar** una grilla en la cual se identifica cada ítem cargado, por Denominación.

AFIP – Ganancias Personas Físicas y Bienes Personales	Versión: 18.0.0
Instructivo de Ayuda	Fecha: 14/03/2015

5.8.2 Ítem: Otras Deudas en el País

Ventana: Otras Deudas en el País

El Contribuyente accederá a esta ventana a través de la siguiente secuencia:

- ⇒ ventana **Declaración Jurada** – ítem **GPF Bienes y Deudas Período Fiscal Corriente**
- ⇒ ventana **GPF Bienes y Deudas Período Fiscal Corriente** – seleccionando el botón **Detallar** asociado al campo **Otras Deudas en el País**

Para comenzar el ingreso de datos, deberá clicar el botón **Nuevo**, habilitando el Sistema los campos a completar dentro de la sección **Datos a Cargar**:

- **Denominación**
- **Tipo de Identificación:** seleccionará mediante la lista desplegable la opción que corresponda.
- **CUIT**
- **Importe**

Finalizado el ingreso de datos, deberá presionar el botón **Aceptar** para que el Sistema incorpore los mismos.

De esta manera, visualizará el siguiente dato:

- **Total Otras Deudas en el País**

Además, encontrará dentro de la sección **Seleccionar** una grilla en la cual se identifica cada ítem cargado, por Denominación.

AFIP – Ganancias Personas Físicas y Bienes Personales	Versión: 18.0.0
Instructivo de Ayuda	Fecha: 14/03/2015

5.8.3 Ítem: Deudas en el Exterior

Ventana: Deudas en el Exterior

El Contribuyente accederá a esta ventana a través de la siguiente secuencia:

- ⇒ ventana **Declaración Jurada** – ítem **GPF Bienes y Deudas Período Fiscal Corriente**
- ⇒ ventana **GPF Bienes y Deudas Período Fiscal Corriente** – seleccionando el botón **Detallar** asociado al campo **Deudas en el Exterior**

Para comenzar el ingreso de datos, deberá clicar el botón **Nuevo**, habilitando el Sistema los campos a completar dentro de la sección **Datos a Cargar**:

- **Denominación**
- **País:** deberá seleccionar mediante la lista desplegable el país que corresponda. Visualizará su descripción completa, en el cuadro inferior.
- **Tipo de Identificación:** seleccionará mediante la lista desplegable la opción que corresponda.
- **CUIT o N° de Identificación:** (depende del Tipo de Identificación seleccionada)
- **NIF (clave de Identificación Fiscal)**
- **Importe**

Finalizado el ingreso de datos, deberá presionar el botón **Aceptar** para que el Sistema incorpore los mismos.

De esta manera, visualizará el siguiente dato:

- **Total de Deudas en el Exterior**

Además, encontrará dentro de la sección **Seleccionar** una grilla en la cual se identifica cada ítem cargado, por Denominación.

AFIP – Ganancias Personas Físicas y Bienes Personales	Versión: 18.0.0
Instructivo de Ayuda	Fecha: 14/03/2015

5.9 *Item: Directorio Determinación Renta F.A.*

Ventana: Directorio Determinación de la Renta Fuente Argentina

El Contribuyente accederá a esta ventana a través de la siguiente secuencia:

⇒ ventana **Declaración Jurada** – ítem **Directorio Determinación Renta F.A.**

Para los casos que se ingresen con Período Fiscal hasta el 2012 se continuará viendo:

AFIP – Ganancias Personas Físicas y Bienes Personales	Versión: 18.0.0
Instructivo de Ayuda	Fecha: 14/03/2015

Para los casos que se ingresen con Período Fiscal a partir del 2013, el sistema ofrece:

En la sección **Totales de Determinación Renta** se encuentran los siguientes campos, los cuales reflejan la información ingresada a través de los botones **Detallar** asociados a los mismos:

- **Resultado Neto 1ra. Categoría**
- **Resultado Neto 2da. Categoría:** sólo para las DJ de Período Fiscal hasta 2012
- En el caso de DJ de Período Fiscal del 2013 en adelante, se desboba en:
 - ✓ **Resultado Neto 2da. Categoría por Acciones, cuotas y Participaciones sociales, títulos, bonos y demás valores**
 - ✓ **Resultado Neto 2da. Categoría Instrumentos y/o contratos derivados -a excepción de las operaciones de cobertura- y Otros Ingresos**
- **Resultado Neto 3ra. categoría:** sólo para las DJ de Período Fiscal hasta 2012
- **Resultado Neto 4ta. categoría:** sólo para las DJ de Período Fiscal hasta 2012
- En el caso de DJ de Período Fiscal del 2013 en adelante, se dispone de los campos:
 - ✓ **Resultado Neto de la 3er. Categoría incluido Acuerdo con Resp. Del Uruguay**
 - ✓ **Resultado Neto de la 4ta. Categoría incluido Acuerdo con Resp. Del Uruguay**

AFIP – Ganancias Personas Físicas y Bienes Personales	Versión: 18.0.0
Instructivo de Ayuda	Fecha: 14/03/2015

5.9.1 Ítem: Detallar: Resultado Neto 1ra. categoría Ventana: 1° Categoría de Fuente Argentina

El Contribuyente accederá a esta ventana a través de la siguiente secuencia:

⇒ ventana **Declaración Jurada** – ítem **Directorio Determinación Renta F.A.**

⇒ ventana **Directorio Determinación de la Renta Fuente Argentina**– seleccionando el botón **Detallar** asociado al campo **Resultado Neto 1ra. categoría**

Para comenzar el ingreso de datos, deberá clicar el botón **Nuevo**, habilitando el Sistema los campos a completar dentro de la sección **Datos a Cargar**:

Ingresos

- **Total Ingresos Gravados en IVA**
- **Total Ingresos No Gravados o Exentos en IVA**

Gastos

- **Total de gastos y deducciones especialmente admitidos 1ra. Categoría que implican erogación de fondos:** se deducirán los impuestos y tasas que recaen sobre los bienes que produzcan ganancias, excepto baldíos, primas de seguros que cubran riesgos sobre bienes que produzcan ganancias, pérdidas sufridas por caso fortuito o fuerza mayor sobre bienes que producen ganancias, se consignarán los gastos de mantenimiento reales o presuntos de los inmuebles que generan ingresos gravados en el impuesto. Adoptado un procedimiento el mismo deberá aplicarse a todos los inmuebles que posea el contribuyente y no podrá ser variado por el término de 5 años contados desde el período inclusive en que se hubiere hecho la opción. La opción no puede ser efectuada por aquellas personas que por su naturaleza deben llevar libros o que tiene administradores que le rinden cuenta de su gestión.
- **Total de gastos y deducciones especialmente admitidos 1ra. Categoría que no implican erogación de fondos:** se deberá consignar el valor de la amortización de los inmuebles que generan rentas .Los ingresos y los gastos se imputan por lo devengado.

AFIP – Ganancias Personas Físicas y Bienes Personales	Versión: 18.0.0
Instructivo de Ayuda	Fecha: 14/03/2015

- **Renta proveniente de un bien no propio:** en caso de corresponder, deberá tildar este campo. De esta manera se habilitará el botón **Detallar** para acceder a la ventana **Detalle de Locatarios**.

Finalizado el ingreso de datos, deberá presionar el botón **Aceptar** para que el Sistema incorpore los mismos.

De esta manera, visualizará los siguientes datos:

- **Total ingresos gravados 1ra. categoría**
- **Resultado Neto 1ra. categoría**

AFIP – Ganancias Personas Físicas y Bienes Personales	Versión: 18.0.0
Instructivo de Ayuda	Fecha: 14/03/2015

5.9.1.1 *Item: Detallar: Renta proveniente de un bien no propio* Ventana: Detalle de Locatarios

El Contribuyente accederá a esta ventana a través de la siguiente secuencia:

- ⇒ ventana **Declaración Jurada** – ítem **Directorio Determinación Renta F.A.**
- ⇒ ventana **Totales de Determinación Renta** – seleccionando el botón **Detallar** asociado al campo **Resultado Neta 1ra. Categoría**
- ⇒ ventana **1° Categoría de Fuente Argentina** – seleccionando el botón **Detallar** asociado al campo **Renta proveniente de un bien no propio**

Para comenzar el ingreso de datos, deberá clicar el botón **Nuevo**, habilitando el Sistema los campos a completar dentro de la sección **Datos a Cargar**:

- **CUIT Locatario**
- **Denominación**

Finalizado el ingreso de datos, deberá presionar el botón **Aceptar** para que el Sistema incorpore los mismos.

AFIP – Ganancias Personas Físicas y Bienes Personales	Versión: 18.0.0
Instructivo de Ayuda	Fecha: 14/03/2015

5.9.2 Ítem: Detallar: Resultado Neto 2da. Categoría

Ventana: 2° Categoría Fuente Argentina (Período Fiscal hasta el 2012)

El Contribuyente accederá a esta ventana a través de la siguiente secuencia:

⇒ ventana **Declaración Jurada** – ítem **Directorio Determinación Renta F.A.**

⇒ ventana **Directorio Determinación de la Renta Fuente Argentina**– seleccionando el botón **Detallar** asociado al campo **Resultado Neto 2da. Categoría**

Para los casos que se ingresen con Período Fiscal hasta el 2012 se continuará viendo:

The screenshot shows a software window titled "2° Categoría Fuente Argentina". Inside, there is a section labeled "Totales" containing several input fields, all of which are currently set to "0,00". The fields are:

- Resultado 2da. Categoría
- Detalle de la Segunda Categoría (with a magnifying glass icon)
- Instrumentos Financieros Derivados
- Acciones
- Resto
- Quebrantos computables Inst. Finan. Derv. períodos anteriores (with a magnifying glass icon)
- Quebrantos computables acciones períodos anteriores (with a magnifying glass icon)
- Instrumentos Financieros Derivados (with a magnifying glass icon)
- Resultado Neto 2da. Categoría (with a magnifying glass icon)

On the right side of the window, there are several icons: a printer icon, a magnifying glass icon, and a yellow arrow icon pointing right.

En la sección **Totales** se encuentran los siguientes campos, los cuales reflejan la información ingresada a través de los botones **Detallar** asociados a los mismos:

- **Detalle de la Segunda Categoría**
- **Quebrantos computables Inst.Finan.Derv. períodos anteriores**
- **Quebrantos computables Acciones períodos anteriores**
- **Instrumentos Financieros Derivados**

AFIP – Ganancias Personas Físicas y Bienes Personales	Versión: 18.0.0
Instructivo de Ayuda	Fecha: 14/03/2015

Además, visualizará los siguientes datos:

- **Instrumentos Financieros Derivados**
- **Acciones**
- **Resto**
- **Resultado Neto 2da. Categoría**

AFIP – Ganancias Personas Físicas y Bienes Personales	Versión: 18.0.0
Instructivo de Ayuda	Fecha: 14/03/2015

5.9.2.1 *Item: Detallar: Detalle de la Segunda Categoría*

Ventana: **Detalle de la Segunda Categoría** (Período Fiscal hasta el 2012)

El Contribuyente accederá a esta ventana a través de la siguiente secuencia:

⇒ ventana **Declaración Jurada** – ítem **Directorio Determinación Renta F.A.**

⇒ ventana **Directorio Determinación de la Renta Fuente Argentina**– seleccionando el botón **Detallar** asociado al campo **Detalle de la Segunda Categoría**

⇒ ventana **2° Categoría Fuente Argentina** – seleccionando el botón **Detallar** asociado al campo **Resultado 2da. Categoría**

Para los casos que se ingresen con Período Fiscal hasta el 2012 se continuará viendo:

Para comenzar el ingreso de datos, deberá clicar el botón **Nuevo**, habilitando el Sistema los campos a completar dentro de la sección **Datos a Cargar**:

Ingresos

- **Acciones con permanencia en el Patrimonio No Menor 12 Meses**
- **Obligaciones de No Hacer o por abandono o no ejercicio de una actividad**
- **Rentas de Títulos, Cédulas, Bonos, Letras de Tesorería, Debentures, Caucciones y Créditos en dinero**
- **Acciones con permanencia en el Patrimonio Menor 12 Meses**
- **Transferencia de Derechos de Llave, Marca, Patente de Invención y Regalías**
- **Fondos Comunes de Inversión y beneficios provenientes de las Regalías**
- **Instrumentos Financieros Derivados**
- **Colocaciones de Capital**
- **Otros**

AFIP – Ganancias Personas Físicas y Bienes Personales	Versión: 18.0.0
Instructivo de Ayuda	Fecha: 14/03/2015

- **Total Ingresos Gravados IVA**
- **Total Ingresos No Gravados o Exentos en el IVA**

Gastos

- **Acciones con permanencia en el Patrimonio No Menor 12 Meses que implican erogación de fondos**
- **Instrumentos Financieros Derivados en el Exterior que implican erogación de fondos**
- **Otros gastos deducibles de la categoría, excepto por Instrumentos Financieros Derivados y/o acciones que implican erogación de fondos**
- **Acciones con permanencia en el Patrimonio Menor 12 Meses que implican erogación de fondos**
- **Instrumentos Financieros Derivados en el País que implican erogación de fondos**
- **Gastos deducibles de la categoría, excepto por Instrumentos Financieros Derivados y/o acciones que no implican erogación de fondos**

Finalizado el ingreso de datos, deberá presionar el botón **Aceptar** para que el Sistema incorpore los mismos.

De esta manera, visualizará el siguiente dato en la sección **Ingresos**:

- **Total ingresos gravados 2da. categoría**

AFIP – Ganancias Personas Físicas y Bienes Personales	Versión: 18.0.0
Instructivo de Ayuda	Fecha: 14/03/2015

5.9.2.2 *Item: Detallar: Quebrantos Computables Instrumentos Financieros Derivados períodos anteriores*

Ventana: 2° Categoría – Quebranto Instrumentos Financieros Derivados Fuente Argentina (Período Fiscal hasta el 2012)

El Contribuyente accederá a esta ventana a través de la siguiente secuencia:

- ⇒ ventana **Declaración Jurada** – ítem **Directorio Determinación Renta F.A.**
- ⇒ ventana **Directorio Determinación de la Renta Fuente Argentina**– seleccionando el botón **Detallar** asociado al campo **Resultado Neto 2da. Categoría**
- ⇒ ventana **2° Categoría Fuente Argentina** – seleccionando el botón **Detallar** asociado al campo **Quebrantos Computables Instrumentos Financieros Derivados períodos anteriores**

Para los casos que se ingresen con Período Fiscal hasta el 2012 se continuará viendo:

Para comenzar el ingreso de datos, deberá clicar el botón **Nuevo**, habilitando el Sistema los campos a completar dentro de la sección **Datos a Cargar**:

- **Período Fiscal:** se indicará el año origen del quebranto. Para el caso de poseer más de un quebranto, se deberá identificar el año al que corresponde cada uno de ellos.
- **Quebranto:** se encuentran bajo esta denominación los quebrantos no originados en operaciones de cobertura, se deberá consignar el importe del quebranto generado por este concepto en el período fiscal indicado.
- **Quebranto Computable:** se encuentran bajo esta denominación los quebrantos no originados en operaciones de cobertura, se consignará el importe del quebranto que por este concepto, se deduce en la declaración jurada.
- **Quebranto Trasladable:** se encuentran bajo esta denominación los quebrantos no originados en operaciones de cobertura, será registrado en este campo el importe del quebranto que, por este concepto se traslada al ejercicio siguiente

Finalizado el ingreso de datos, deberá presionar el botón **Aceptar** para que el Sistema incorpore los mismos.

De esta manera, visualizará en la sección **Totales**, los siguientes datos:

AFIP – Ganancias Personas Físicas y Bienes Personales	Versión: 18.0.0
Instructivo de Ayuda	Fecha: 14/03/2015

- **Total Quebranto**
- **Total Quebranto Computable**
- **Total Quebranto Trasladable**

Además, encontrará dentro de la sección **Seleccionar** una grilla en la cual se identifica cada dato cargado, por Período Fiscal.

AFIP – Ganancias Personas Físicas y Bienes Personales	Versión: 18.0.0
Instructivo de Ayuda	Fecha: 14/03/2015

5.9.2.3 Item: Detallar: Quebrantos Computables Acciones Períodos Anteriores

Ventana: 2° Categoría – Quebranto de Acciones Fuente Argentina (Período Fiscal hasta el 2012)

El Contribuyente accederá a esta ventana a través de la siguiente secuencia:

- ⇒ ventana **Declaración Jurada** – ítem **Directorio Determinación Renta F.A.**
- ⇒ ventana **Directorio Determinación de la Renta Fuente Argentina**– seleccionando el botón **Detallar** asociado al campo **Resultado Neto 2da. Categoría**
- ⇒ ventana **2° Categoría Fuente Argentina** – seleccionando el botón **Detallar** asociado al campo **Quebrantos Computables Acciones Períodos Anteriores**

Para los casos que se ingresen con Período Fiscal hasta el 2012 se continuará viendo:

Para comenzar el ingreso de datos, deberá clicar el botón **Nuevo**, habilitando el Sistema los campos a completar dentro de la sección **Datos a Cargar**:

- **Período Fiscal:** se indicará el año origen de quebranto. Para el caso de poseer más de un quebranto, se deberá identificar el año al que corresponde cada uno de ellos.
- **Quebranto:** se encuentran bajo esta denominación los quebrantos no originados en operaciones de cobertura, se deberá consignar el importe del quebranto generado por este concepto en el período fiscal indicado.
- **Quebranto Computable:** se encuentran bajo esta denominación los quebrantos no originados en operaciones de cobertura, se consignará el importe del quebranto que por este concepto, se deduce en la declaración jurada.
- **Quebranto Trasladable:** se encuentran bajo esta denominación los quebrantos no originados en operaciones de cobertura, será registrado en este campo el importe del quebranto que, por este concepto se traslada al ejercicio siguiente

Finalizado el ingreso de datos, deberá presionar el botón **Aceptar** para que el Sistema incorpore los mismos.

De esta manera, visualizará en la sección **Totales**, los siguientes datos:

- **Total Quebranto**

AFIP – Ganancias Personas Físicas y Bienes Personales	Versión: 18.0.0
Instructivo de Ayuda	Fecha: 14/03/2015

- **Total Quebranto Computable**
- **Total Quebranto Trasladable**

Además, encontrará dentro de la sección **Seleccionar** una grilla en la cual se identifica cada dato cargado, por Período Fiscal.

AFIP – Ganancias Personas Físicas y Bienes Personales	Versión: 18.0.0
Instructivo de Ayuda	Fecha: 14/03/2015

5.9.2.4 Ítem: *Detallar: Instrumentos Financieros Derivados*

Ventana: **Instrumentos Financieros Derivados** (Período Fiscal hasta el 2012)

El Contribuyente accederá a esta ventana a través de la siguiente secuencia:

⇒ ventana **Declaración Jurada** – ítem **Directorio Determinación Renta F.A.**

⇒ ventana **Directorio Determinación de la Renta Fuente Argentina**– seleccionando el botón **Detallar** asociado al campo **Resultado Neto 2da. Categoría**

⇒ ventana **2° Categoría Fuente Argentina** – seleccionando el botón **Detallar** asociado al campo **Instrumentos Financieros Derivados**

Para los casos que se ingresen con Período Fiscal hasta el 2012 se continuará viendo:

Para comenzar el ingreso de datos, deberá clicar el botón **Nuevo**, habilitando el Sistema los campos a completar dentro de la sección **Datos a Cargar**:

- **N° de Orden**
- **Fecha de Concertación**
- **Tipo de Contrato:** campo de ingreso obligatorio.
- **Alta / Baja:** campo de ingreso obligatorio.
- **Vigencia:** campo de ingreso obligatorio.
- **CUIT Contraparte**
- **Otros Gastos**
- **Mercado Institucionalizado**
- **Monto de la Concertación**
- **Intención:** campo de ingreso obligatorio.
- **Fuente:** campo de ingreso obligatorio.
- **Resultado de la/las liquidación/es**

AFIP – Ganancias Personas Físicas y Bienes Personales	Versión: 18.0.0
Instructivo de Ayuda	Fecha: 14/03/2015

- **Prima**
- **Entrega de Bienes**
- **Fecha de Vencimiento:** la fecha no puede ser inferior a la **Fecha de Concertación**.
- **Total Generado**

Finalizado el ingreso de datos, deberá presionar el botón **Aceptar** para que el Sistema incorpore los mismos.

De esta manera, visualizará el campo **Total**.

Además, encontrará dentro de la sección **Seleccionar** una grilla en la cual se identifica cada dato cargado, por Fecha de Concertación.

AFIP – Ganancias Personas Físicas y Bienes Personales	Versión: 18.0.0
Instructivo de Ayuda	Fecha: 14/03/2015

5.9.3 **Item: Detallar: Resultado Neto 2da. Categoría por Acciones, cuotas y Participaciones sociales, títulos, bonos y demás valores**

Ventana: 2° Categoría Fuente Argentina

El Contribuyente accederá a esta ventana a través de la siguiente secuencia:

- ⇒ ventana **Declaración Jurada** – ítem **Directorio Determinación Renta F.A.**
- ⇒ ventana **Directorio Determinación de la Renta Fuente Argentina**– seleccionando el botón **Detallar** asociado al campo **Resultado Neto 2da. Categoría por Acciones, cuotas y Participaciones sociales, títulos, bonos y demás valores**
- ⇒ ventana **2° Categoría Fuente Argentina** – seleccionando el botón **Detallar** asociado al campo **Resultado Neto 2da. Categoría por Acciones, cuotas y Participaciones sociales, títulos, bonos y demás valores**

Para los casos que se ingresen con Período Fiscal 2013 en adelante, el sistema ofrece:

Para comenzar el ingreso de datos, deberá clicar el botón **Detallar** en los campos que corresponda completar:

- **Detalle Acciones, cuotas y Participaciones sociales, títulos, bonos y demás valores 2° Categoría:** Detallar
- **Resultado 2da. Categoría por Acciones, cuotas y Participaciones sociales, títulos, bonos y demás valores**
- **Quebrantos computables acciones períodos anteriores:** Detallar
- **Resultado Neto 2da. Categoría por Acciones, cuotas y Participaciones sociales, títulos, bonos y demás valores**

Esta ventana se podrá imprimir.

AFIP – Ganancias Personas Físicas y Bienes Personales	Versión: 18.0.0
Instructivo de Ayuda	Fecha: 14/03/2015

5.9.3.1 Ítem: Detallar: Detalle Resultado Neto 2da. Categoría por Acciones, cuotas y Participaciones sociales, títulos, bonos y demás valores de 2° Categoría
Ventana: 2° Categoría Fuente Argentina

El Contribuyente accederá a esta ventana a través de la siguiente secuencia:

- ⇒ ventana **Declaración Jurada** – ítem **Directorio Determinación Renta F.A.**
- ⇒ ventana **Directorio Determinación de la Renta Fuente Argentina**– seleccionando el botón **Detallar** asociado al campo **Resultado Neto 2da. Categoría por Acciones, cuotas y Participaciones sociales, títulos, bonos y demás valores**
- ⇒ ventana **2° Categoría Fuente Argentina** – seleccionando el botón **Detallar** asociado al campo **Detalle Resultado Neto 2da. Categoría por Acciones, cuotas y Participaciones sociales, títulos, bonos y demás valores de 2° Categoría**

Para los casos que se ingresen con Período Fiscal 2013 en adelante, el sistema ofrece:

Para comenzar el ingreso de datos, deberá clicar el botón **Nuevo**, habilitando el Sistema los campos a completar dentro de la sección **Datos a Cargar**:

Cuadro Ingresos

- **Acciones, cuotas y Participaciones sociales, títulos, bonos y demás valores**
- **Total Ingresos Gravados IVA**
- **Total Ingresos No Gravados o Exentos en el IVA**
- **Total Ingresos Gravados por Acciones, cuotas y Participaciones sociales, títulos, bonos y demás valores: Dato calculado por el sistema**

Gastos

- **Acciones, cuotas y Participaciones sociales, títulos, bonos y demás valores**

AFIP – Ganancias Personas Físicas y Bienes Personales	Versión: 18.0.0
Instructivo de Ayuda	Fecha: 14/03/2015

Finalizado el ingreso de datos, deberá presionar el botón **Aceptar** para que el Sistema incorpore los mismos.

De esta manera, visualizará el campo:

Resultado

Resultado Neto 2da. Categoría por Acciones, cuotas y Participaciones sociales, títulos, bonos y demás valores de 2° Categoría: Dato calculado por el sistema

AFIP – Ganancias Personas Físicas y Bienes Personales	Versión: 18.0.0
Instructivo de Ayuda	Fecha: 14/03/2015

5.9.3.2 *Item: Detallar: Quebrantos Computables Acciones Períodos Anteriores* Ventana: 2° Categoría – Quebrantos Computables

El Contribuyente accederá a esta ventana a través de la siguiente secuencia:

- ⇒ ventana **Declaración Jurada** – ítem **Directorio Determinación Renta F.A.**
 - ⇒ ventana **Directorio Determinación de la Renta Fuente Argentina**– seleccionando el botón **Detallar** asociado al campo **Resultado Neto 2da. Categoría por Acciones, cuotas y Participaciones sociales, títulos, bonos y demás valores**
 - ⇒ ventana **2° Categoría Fuente Argentina** –seleccionando el botón **Detallar** asociado al campo **Quebrantos Computables Acciones Períodos Anteriores**

Para los casos que se ingresen con Período Fiscal 2013 en adelante, el sistema ofrece:

Para comenzar el ingreso de datos, deberá clicar el botón **Nuevo**, habilitando el Sistema los campos a completar dentro de la sección **Datos a Cargar**:

- **Período Fiscal:** se indicará el año origen de quebranto. Para el caso de poseer más de un quebranto, se deberá identificar el año al que corresponde cada uno de ellos.
- **Quebranto:** se encuentran bajo esta denominación los quebrantos no originados en operaciones de cobertura, se deberá consignar el importe del quebranto generado por este concepto en el período fiscal indicado.
- **Quebranto Computable:** se encuentran bajo esta denominación los quebrantos no originados en operaciones de cobertura, se consignará el importe del quebranto que por este concepto, se deduce en la declaración jurada.
- **Quebranto Trasladable:** se encuentran bajo esta denominación los quebrantos no originados en operaciones de cobertura, será registrado en este campo el importe del quebranto que, por este concepto se traslada al ejercicio siguiente

Finalizado el ingreso de datos, deberá presionar el botón **Aceptar** para que el Sistema incorpore los mismos.

De esta manera, visualizará en la sección **Totales**, los siguientes datos:

- **Quebranto**

AFIP – Ganancias Personas Físicas y Bienes Personales	Versión: 18.0.0
Instructivo de Ayuda	Fecha: 14/03/2015

- **Quebranto Computable**
- **Quebranto Trasladable**

Además, encontrará dentro de la sección **Seleccionar** una grilla en la cual se identifica cada dato cargado, por Período Fiscal.

AFIP – Ganancias Personas Físicas y Bienes Personales	Versión: 18.0.0
Instructivo de Ayuda	Fecha: 14/03/2015

5.9.4 Ítem: Detallar: Resultado Neto 2da. Categoría Instrumentos y/o contratos derivados -a excepción de las operaciones de cobertura- y Otros Ingresos
Ventana: 2° Categoría Fuente Argentina

El Contribuyente accederá a esta ventana a través de la siguiente secuencia:

- ⇒ ventana **Declaración Jurada – ítem Directorio Determinación Renta F.A.**
- ⇒ ventana **Directorio Determinación de la Renta Fuente Argentina**– seleccionando el botón **Detallar** asociado al campo **Resultado Neto 2da. Categoría Instrumentos y/o contratos derivados -a excepción de las operaciones de cobertura- y Otros Ingresos**
- ⇒ ventana **2° Categoría Fuente Argentina**

Para los casos que se ingresen con Período Fiscal 2013 en adelante, el sistema ofrece::

Para comenzar el ingreso de datos, deberá clicar el botón **Detallar** en los campos que corresponda completar:

- **Detalle Instrumentos y/o contratos derivados –a excepción de las operaciones de cobertura- y Otros Ingresos de 2° Categoría: Detallar**
- **Resultado 2da. Categoría por Instrumentos y/o contratos derivados –a excepción de las operaciones de cobertura**
- **Quebrantos computables Instrumentos y/o contratos derivados –a excepción de las operaciones de cobertura: Detallar**
- **Resultado Neto 2da. Categoría Otros Ingresos**
- **Resultado Neto Instrumentos y/o contratos derivados –a excepción de las operaciones de cobertura- y Otros Ingresos de 2° Categoría**

Esta ventana se podrá imprimir.

5.9.4.1 Ítem: Detallar: Detalle Instrumentos y/o contratos derivados –a excepción de las operaciones de cobertura- y Otros Ingresos de 2° Categoría
Ventana: Detalle Instrumentos y/o contratos derivados –a excepción de las operaciones de cobertura- y Otros Ingresos de 2° Categoría

El Contribuyente accederá a esta ventana a través de la siguiente secuencia:

- ⇒ ventana **Declaración Jurada – ítem Directorio Determinación Renta F.A.**
 - ⇒ ventana **Directorio Determinación de la Renta Fuente Argentina**– seleccionando el botón **Detallar** asociado al campo **Detalle Instrumentos y/o contratos derivados –a excepción de las operaciones de cobertura- y Otros Ingresos de 2° Categoría**
 - ⇒ ventana **Detalle Inst.Financieros y Otros Ingresos de 2° Cat.**

Para los casos que se ingresen con Período Fiscal 2013 en adelante, el sistema ofrece::

Detalle Instrumentos y/o contratos derivados -a excepción de las operaciones de cobertura- y Otro...

Ingresos
Instrumentos y/o contratos derivados -a excepción de las operaciones de cobertura

<input type="text" value="0,00"/>	<input type="text" value="0,00"/>	<input type="text" value="0,00"/>
<small>Obligaciones de no hacer o por abandono o no ejercicio de una actividad</small>	<small>Transferencia de Derechos de Llave, Marca, Patente de Invención y Regalías</small>	<small>Fondos Comunes de Inversión y beneficios provenientes de las Regalías</small>
<input type="text" value="0,00"/>	<input type="text" value="0,00"/>	<input type="text" value="0,00"/>
<small>Colocaciones de Capital</small>	<small>Otros</small>	
<input type="text" value="0,00"/>	<input type="text" value="0,00"/>	
Total Ingresos Gravados IVA	Total Ingresos No Gravados o Exentos en el I.V.A	Total Ingresos gravados de Instrumentos y/o contratos derivados - a excep. de las oper. de cobertura y Otros Ingresos de 2da. Cat.
<input type="text" value="0,00"/>	<input type="text" value="0,00"/>	<input type="text" value="0,00"/>

Gastos

<small>Instrumentos y/o contratos derivados -a excepción de las operaciones de cobertura- en el Exterior que implican erogación de fondos</small>	<small>Instrumentos y/o contratos derivados -a excepción de las operaciones de cobertura- en el País que implican erogación de fondos</small>
<input type="text" value="0,00"/>	<input type="text" value="0,00"/>
<small>Otros gastos deducibles de la categoría, excepto por Instrumentos y/o contratos derivados -a excepción de las operaciones de cobertura- y/o acciones, cuotas y Participaciones sociales, títulos, bonos y demás valores que implican erogación de fondos</small>	<small>Gastos deducibles de la categoría, excepto por Instrumentos y/o contratos derivados -a excepción de las operaciones de cobertura- y/o acciones, cuotas y Participaciones sociales, títulos, bonos y demás valores que no implican erogación de fondos</small>
<input type="text" value="0,00"/>	<input type="text" value="0,00"/>

Detalle
Instrumentos Financieros Derivados

Resultado

<small>Resultado 2da. Categoría por Instrumentos y/o contratos derivados -a excepción de las operaciones de cobertura</small>	<small>Resultado 2da. Categoría Otros Ingresos</small>
<input type="text" value="0,00"/>	<input type="text" value="0,00"/>

Para comenzar el ingreso de datos, deberá clicar el botón **Nuevo**, habilitando el Sistema los campos a completar dentro de la sección **Datos a Cargar**:

Ingresos

AFIP – Ganancias Personas Físicas y Bienes Personales	Versión: 18.0.0
Instructivo de Ayuda	Fecha: 14/03/2015

- Instrumentos y/o contratos derivados –a excepción de las operaciones de cobertura
- Obligaciones de No Hacer o por abandono o no ejercicio de una actividad
- Transferencia de Derechos de Llave, Marca, Patente de Invención y Regalías
- Fondos Comunes de Inversión y beneficios provenientes de las Regalías
- Instrumentos Financieros Derivados
- Colocaciones de Capital
- Otros
- Total Ingresos Gravados IVA
- Total Ingresos No Gravados o Exentos en el IVA

Gastos

- Instrumentos y/o contratos derivados –a excepción de las operaciones de cobertura- en el Exterior que implican erogación de fondos
- Instrumentos y/o contratos derivados –a excepción de las operaciones de cobertura- en el País que implican erogación de fondos
- Otros gastos deducibles de la categoría, excepto por Instrumentos y/o contratos derivados – a excepción de las operaciones de cobertura- y/o acciones, cuotas y Participaciones sociales, títulos, bonos y demás valores que implican erogación de fondos
- Gastos deducibles de la categoría, excepto por Instrumentos y/o contratos derivados –a excepción de las operaciones de cobertura- y/o acciones, cuotas y Participaciones sociales, títulos, bonos y demás valores que no implican erogación de fondos

Finalizado el ingreso de datos, deberá presionar el botón **Aceptar** para que el Sistema incorpore los mismos.

De esta manera, visualizará el siguiente dato en la sección **Ingresos**:

- **Total Ingresos gravados de Instrumentos y/o contratos derivados –a excepción de las operaciones de cobertura y Otros Ingresos de 2da. Cat.**

Finalizado el ingreso de datos, deberá presionar el botón **Aceptar** para que el Sistema incorpore los mismos.

De esta manera, visualizará el campo:

Resultado

- **Resultado Neto 2da. Categoría por Instrumentos y/o contratos derivados –a excepción de las operaciones de cobertura:** Dato calculado por el sistema
- **Resultado Neto 2da. Categoría Otros Ingresos:** Dato calculado por el sistema

AFIP – Ganancias Personas Físicas y Bienes Personales	Versión: 18.0.0
Instructivo de Ayuda	Fecha: 14/03/2015

5.9.4.2 Ítem: Detallar: Quebrantos computables Instrumentos y/o contratos derivados – a excepción de las operaciones de cobertura

Ventana: 2° Categoría – Quebranto Instrumentos Financieros Derivados Fuente Argentina

El Contribuyente accederá a esta ventana a través de la siguiente secuencia:

- ⇒ ventana **Declaración Jurada** – ítem **Directorio Determinación Renta F.A.**
- ⇒ ventana **Directorio Determinación de la Renta Fuente Argentina**– seleccionando el botón **Detallar** asociado al campo **Resultado Neto 2da. Categoría Instrumentos y/o contratos derivados -a excepción de las operaciones de cobertura-** y **Otros Ingresos**
- ⇒ ventana **2° Categoría – Quebranto Instrumentos Financieros Derivados Fuente Argentina**
- ⇒ –seleccionando el botón **Detallar** asociado al campo **Quebrantos computables Instrumentos y/o contratos derivados –a excepción de las operaciones de cobertura**

Para los casos que se ingresen con Período Fiscal 2013 en adelante, el sistema ofrece::

Para comenzar el ingreso de datos, deberá cliquer el botón **Nuevo**, habilitando el Sistema los campos a completar dentro de la sección **Datos a Cargar**:

- **Período Fiscal:** se indicará el año origen de quebranto. Para el caso de poseer más de un quebranto, se deberá identificar el año al que corresponde cada uno de ellos.
- **Quebranto:** se encuentran bajo esta denominación los quebrantos no originados en operaciones de cobertura, se deberá consignar el importe del quebranto generado por este concepto en el período fiscal indicado.
- **Quebranto Computable:** se encuentran bajo esta denominación los quebrantos no originados en operaciones de cobertura, se consignará el importe del quebranto que por este concepto, se deduce en la declaración jurada.

AFIP – Ganancias Personas Físicas y Bienes Personales	Versión: 18.0.0
Instructivo de Ayuda	Fecha: 14/03/2015

- **Quebranto Trasladable:** se encuentran bajo esta denominación los quebrantos no originados en operaciones de cobertura, será registrado en este campo el importe del quebranto que, por este concepto se traslada al ejercicio siguiente

Finalizado el ingreso de datos, deberá presionar el botón **Aceptar** para que el Sistema incorpore los mismos.

De esta manera, visualizará en la sección **Totales**, los siguientes datos:

- **Quebranto**
- **Quebranto Computable**
- **Quebranto Trasladable**

Además, encontrará dentro de la sección **Seleccionar** una grilla en la cual se identifica cada dato cargado, por Período Fiscal.

AFIP – Ganancias Personas Físicas y Bienes Personales	Versión: 18.0.0
Instructivo de Ayuda	Fecha: 14/03/2015

5.9.5 Item: Detallar: Resultado Neto 3ra. categoría Ventana: 3° Categoría Fuente Argentina

El Contribuyente accederá a esta ventana a través de la siguiente secuencia:

⇒ ventana **Declaración Jurada** – ítem **Directorio Determinación Renta F.A.**

⇒ ventana **Directorio Determinación de la Renta Fuente Argentina**– seleccionando el botón **Detallar** asociado al campo **Resultado Neto 3ra. categoría**

The screenshot shows a software window titled "3° Categoría Fuente Argentina". It contains several sections with input fields and magnifying glass icons:

- Totales**
 - Ingresos**
 - Total ingresos gravados 3ra. categoría: 12.000,00
 - Gastos**
 - Total de gastos y deducciones especialmente admitidas 3ra. Categoría que implican erogación de fondos: 66,00
 - Total Gastos y deducciones especialmente admitidas 3ra. Categoría que no implican erogación de fondos: 83,00
 - Resultado Neto**
 - Resultado Neto 3ra. categoría: 11.851,00
 - Resultado Neto de la 3ra. Categoría proveniente de servicios prestados en el marco del art. 11.3b del Acuerdo con República del Uruguay: 0,00
 - Total Participaciones en Empresas/Fideicomiso: 0,00

En la sección **Totales** se encuentran los siguientes campos, los cuales reflejan la información ingresada a través de los botones **Detallar** asociados a los mismos:

Ingresos

- Total ingresos gravados 3ra. categoría

Gastos

- Total de gastos y deducciones especialmente admitidas 3ra. Categoría que implican erogación de fondos
- Total de gastos y deducciones especialmente admitidas 3ra. Categoría que no implican erogación de fondos

Resultado Neto

AFIP – Ganancias Personas Físicas y Bienes Personales	Versión: 18.0.0
Instructivo de Ayuda	Fecha: 14/03/2015

Finalizado el ingreso de datos, deberá presionar el botón **Aceptar** para que el Sistema incorpore los mismos.

De esta manera, se visualizarán los siguientes datos:

- **Resultado Neto 3ra. Categoría**
- **Resultado Neto 3ra. Categoría proveniente de servicios prestados en el marco del art. 11.3b del Acuerdo con República del Uruguay**

Totales

Total Participaciones en Empresas/Fideicomisos: refleja la información ingresada a través del botón **Detallar** asociado al mismo.

AFIP – Ganancias Personas Físicas y Bienes Personales	Versión: 18.0.0
Instructivo de Ayuda	Fecha: 14/03/2015

5.9.5.1 **Item: Detallar: Total Ingresos Gravados 3ra. Categoría** **Ventana: Ingresos Tercera Categoría**

El Contribuyente accederá a esta ventana a través de la siguiente secuencia:

⇒ ventana **Declaración Jurada** – ítem **Directorio Determinación Renta F.A.**

⇒ ventana **Directorio Determinación de la Renta Fuente Argentina**– seleccionando el botón **Detallar** asociado al campo **Resultado Neto 3ra. Categoría**

⇒ ventana **3° Categoría Fuente Argentina** – seleccionando el botón **Detallar** asociado al campo **Total Ingresos Gravados 3ra. Categoría**

Ingresos Tercera Categoría		
Datos a Cargar		
Fideicomisos en los que el fiduciante posea la calidad de beneficiario	Loteos con fines de urbanización	Otros
<input type="text" value=""/>	<input type="text" value="564,00"/>	<input type="text" value="56435,00"/>
Actividad profesional u oficio que se complemente con una explotación comercial o viceversa (sanatorios, etc.)	Edificación y enajenación de inmuebles bajo el régimen de la Ley N° 13.512	Comisionista, rematador, consignatario y demás auxiliares de comercio no incluidos expresamente en la cuarta categoría
<input type="text" value="4560,00"/>	<input type="text" value="3445,00"/>	<input type="text" value="4356,00"/>
Total ingresos gravados en IVA	Total Ingresos No Gravados o Exentos en el IVA	Total de ingresos gravados 3ra. Categoría.
<input type="text" value="256,00"/>	<input type="text" value="56546,00"/>	<input type="text" value="69.360,00"/>

Para comenzar el ingreso de datos, deberá cliquear el botón **Nuevo**, habilitando el Sistema los campos a completar dentro de la sección **Datos a Cargar**:

- **Fideicomisos en los que el fiduciante posea la calidad de beneficiario:** este campo permite el ingreso de un importe negativo. A través del botón **Detallar** asociado al mismo se accede a la información que le corresponda.
- **Loteos con fines de urbanización**
- **Otros**
- **Actividad Profesional u oficio que se complemente con una explotación comercial o viceversa (sanatorios, etc.)**
- **Edificación y enajenación de inmueble bajo el régimen de la Ley 13.512**
- **Comisionista, rematador, consignatario y demás auxiliares de comercio no incluidos expresamente en la Cuarta Categoría**
- **Total Ingresos Gravados en IVA**
- **Total Ingresos No Gravados o Exentos en el IVA**

Finalizado el ingreso de datos, deberá presionar el botón **Aceptar** para que el Sistema incorpore los mismos.

De esta manera, visualizará el siguiente dato:

- **Total de ingresos gravados 3ra. Categoría**

AFIP – Ganancias Personas Físicas y Bienes Personales	Versión: 18.0.0
Instructivo de Ayuda	Fecha: 14/03/2015

5.9.5.1.1 *Item: Detallar: Fideicomisos en los que el fiduciante posea la calidad de beneficiario*

Ventana: Fideicomisos en los que el fiduciante posea la calidad de beneficiario

El Contribuyente accederá a esta ventana a través de la siguiente secuencia:

- ⇒ ventana **Declaración Jurada** – ítem **Directorio Determinación Renta F.A.**
- ⇒ ventana **Directorio Determinación de la Renta Fuente Argentina**– seleccionando el botón **Detallar** asociado al campo **Resultado Neto 3ra. Categoría**
- ⇒ ventana **3° Categoría Fuente Argentina** – seleccionando el botón **Detallar** asociado al campo **Total Ingresos Gravados 3ra. Categoría**
- ⇒ ventana **Ingresos Tercera Categoría Argentina** – seleccionando el botón **Detallar** asociado al campo **Fideicomisos en los que el fiduciante posea la calidad de beneficiario**

Seleccionar		Datos a Cargar	
CUIT Fiduciante		CUIT del Fideicomiso	Resultado Impositivo Neto (+/-)
			55,00
		Diferencia resultado Contable - Impositivo (+/-)	Valor de la participación sobre el resultado (+/-)
		-4,00	33,00
		% de participación al inicio	% de participación al cierre
		30,00	60,00
		Participación Patrimonial al inicio	Participación Patrimonial al cierre
		9,00	99,00
Resultado Neto del Fideicomiso			
33,00			

Para comenzar el ingreso de datos, deberá clicar el botón **Nuevo**, habilitando el Sistema los campos a completar dentro de la sección **Datos a Cargar**:

- **CUIT del Fideicomiso**
- **Resultado Impositivo Neto (+/-)**
- **Diferencia resultado Contable – Impositivo (+/-)**
- **Valor de la participación sobre el resultado (+/-)**
- **% de participación al inicio**
- **% de participación al cierre**
- **Participación Patrimonial al inicio**
- **Participación Patrimonial al cierre**

AFIP – Ganancias Personas Físicas y Bienes Personales	Versión: 18.0.0
Instructivo de Ayuda	Fecha: 14/03/2015

Finalizado el ingreso de datos, deberá presionar el botón Aceptar para que el Sistema incorpore los mismos.

Además se encuentra el siguiente campo, el cual refleja la información ingresada a través de esta ventana:

- **Resultado Neto del Fideicomiso**

AFIP – Ganancias Personas Físicas y Bienes Personales	Versión: 18.0.0
Instructivo de Ayuda	Fecha: 14/03/2015

5.9.5.2 Ítem: Detallar: Total de Gastos y deducciones especialmente admitidas 3ra. Categoría que implican erogación de fondos

Ventana: Gastos y deducciones especialmente admitidas 3ra. Categoría que implican erogación de fondos

El Contribuyente accederá a esta ventana a través de la siguiente secuencia:

- ⇒ ventana **Declaración Jurada** – ítem **Directorio Determinación Renta F.A.**
- ⇒ ventana **Directorio Determinación de la Renta Fuente Argentina**– seleccionando el botón **Detallar** asociado al campo **Resultado Neto 3ra. Categoría**
- ⇒ ventana **3° Categoría Fuente Argentina** – seleccionando el botón **Detallar** asociado al campo **Total de Gastos y deducciones especialmente admitidas 3ra. Categoría que implican erogación de fondos**

Para comenzar el ingreso de datos, deberá clicar el botón **Nuevo**, habilitando el Sistema los campos a completar dentro de la sección **Datos a Cargar**:

- **Gastos de organización y de representación**
- **Sueldos, aguinaldos, gratificaciones y cargas sociales**
- **Comisiones y gastos incurridos en el extranjero**
- **Otros gastos que implican erogación de fondos**

Finalizado el ingreso de datos, deberá presionar el botón **Aceptar** para que el Sistema incorpore los mismos.

De esta manera, visualizará el siguiente dato:

- **Total de gastos y deducciones especialmente admitidas 3ra. Categoría que implican erogación de fondos**

AFIP – Ganancias Personas Físicas y Bienes Personales	Versión: 18.0.0
Instructivo de Ayuda	Fecha: 14/03/2015

5.9.5.3 *Item: Detallar: No implican erogación de fondos*

Ventana: Gastos y deducciones especialmente admitidas 3ra. Categoría que NO implican erogación de fondos

El Contribuyente accederá a esta ventana a través de la siguiente secuencia:

- ⇒ ventana **Declaración Jurada** – ítem **Directorio Determinación Renta F.A.**
- ⇒ ventana **Directorio Determinación de la Renta Fuente Argentina**– seleccionando el botón **Detallar** asociado al campo **Resultado Neto 3ra. Categoría**
- ⇒ ventana **3° Categoría Fuente Argentina** – seleccionando el botón **Detallar** asociado al campo **No implican erogación de fondos**

Para comenzar el ingreso de datos, deberá clicar el botón **Nuevo**, habilitando el Sistema los campos a completar dentro de la sección **Datos a Cargar**:

- **Previsiones contra los malos créditos**
- **Pérdidas extraordinarias**
- **Amortizaciones por desgaste y agotamiento y las pérdidas por desuso**
- **Otros Gastos que no implican erogación de fondos**

Finalizado el ingreso de datos, deberá presionar el botón **Aceptar** para que el Sistema incorpore los mismos.

De esta manera, visualizará el siguiente dato:

- **Total de Gastos y deducciones especialmente admitidas que no implican erogación de fondos**

AFIP – Ganancias Personas Físicas y Bienes Personales	Versión: 18.0.0
Instructivo de Ayuda	Fecha: 14/03/2015

5.9.5.4 Item: Detallar: Resultado Neto 3ra. Categoría proveniente de servicios prestados en el marco del art. 11.3b del Acuerdo con República del Uruguay
Ventana: 3° Categoría Fuente Argentina por servicios prestados en Uruguay

El Contribuyente accederá a esta ventana a través de la siguiente secuencia:

- ⇒ ventana **Declaración Jurada** – ítem **Directorio Determinación Renta F.A.**
- ⇒ ventana **Directorio Determinación de la Renta Fuente Argentina**– seleccionando el botón **Detallar** asociado al campo **Resultado Neto 3ra. Categoría**
- ⇒ ventana **3° Categoría Fuente Argentina** – seleccionando el botón **Detallar** asociado al campo **Resultado Neto 3ra. Categoría proveniente de servicios prestados en el marco del art. 11.3b del Acuerdo con República del Uruguay**

Para comenzar el ingreso de datos, deberá clicar el botón **Nuevo**, habilitando el Sistema los campos a completar dentro de la sección **Datos a Cargar**:

Ingresos

- **Total ingresos gravados**

Gastos

- **Total de gastos y deducciones especialmente admitidas**

Finalizado el ingreso de datos, deberá presionar el botón **Aceptar** para que el Sistema incorpore los mismos.

De esta manera, visualizará el siguiente dato calculado por el sistema:

Resultado Neto

AFIP – Ganancias Personas Físicas y Bienes Personales	Versión: 18.0.0
Instructivo de Ayuda	Fecha: 14/03/2015

- **Resultado Neto 3ra. Categoría proveniente de servicios prestados en el marco del art. 11.3b del Acuerdo con República del Uruguay**

AFIP – Ganancias Personas Físicas y Bienes Personales	Versión: 18.0.0
Instructivo de Ayuda	Fecha: 14/03/2015

5.9.5.5 Ítem: *Detallar: Total Participaciones en Empresas* Ventana: Participación en Empresas Fuente Argentina

El Contribuyente accederá a esta ventana a través de la siguiente secuencia:

- ⇒ ventana **Declaración Jurada** – ítem **Directorio Determinación Renta F.A.**
- ⇒ ventana **Directorio Determinación de la Renta Fuente Argentina**– seleccionando el botón **Detallar** asociado al campo **Resultado Neto 3ra. Categoría**
- ⇒ ventana **3° Categoría Fuente Argentina** – seleccionando el botón **Detallar** asociado al campo **Total Participaciones en Empresas**

Para comenzar el ingreso de datos, deberá clicar el botón **Nuevo**, habilitando el Sistema los campos a completar dentro de la sección **Datos a Cargar**:

- **CUIT:** se consignará la Clave Única de Identificación Tributaria de la sociedad que genera los resultados. De tratarse de una empresa unipersonal, se consignará la clave del contribuyente. Para el caso de aquellos sujetos no obligados por lo dispuesto en la Resolución General 992 (AFIP) en su artículo 1º (sociedades irregulares – Ley 19.550 y mod., Sección IV, art. 21), se deberá consignar el número de C.U.I.T. de la misma, debiendo efectuar la declaración correspondiente el socio con participación social mayoritaria o, en caso de participaciones iguales, por el que posea la Clave Única de Identificación Tributaria (CUIT) menor, atento a lo establecido por la R.G. 975 y mod. (AFIP) en su artículo 8º.
- **¿Este bien fue exteriorizado por la Ley 26.476 - Título III?** : este dato estará disponible para informar en Declaraciones Juradas hasta las del período 2012.
- **Denominación de la Empresa:** se colocará el nombre de la sociedad que genera los resultados o el nombre y apellido del único titular, según corresponda.
- **Código de Actividad Principal:** se consignará el Código que identifique la actividad desarrollada por la empresa. En caso de no conocerlo, podrá seleccionar la actividad que corresponda a través de la lista desplegable del campo.
- **Código de Actividad Secundaria**
- **% Participación:** se ingresará el porcentaje de participación correspondiente al responsable que efectúa la declaración.

AFIP – Ganancias Personas Físicas y Bienes Personales	Versión: 18.0.0
Instructivo de Ayuda	Fecha: 14/03/2015

- **Ud. determina el Resultado Neto de la Empresa:** este campo se deberá dejar marcado cuando el declarante sea el contribuyente que determina los resultados de una Sociedad de Hecho o de su Empresa Unipersonal. En caso contrario, no deberá marcarse. Al declararse un porcentaje de participación superior al 50%, el aplicativo marca este campo automáticamente.
- **Se encuentra obligado a presentar GPJ**

Finalizado el ingreso de datos, deberá presionar el botón **Aceptar** para que el Sistema incorpore los mismos.

- **Total Participaciones en Empresa:** en este campo se visualizará el total de la participación sobre el resultado de la empresa que le corresponde en su carácter de titular y/o socio al sujeto declarante.

Además, encontrará dentro de la sección **Seleccionar** una grilla en la cual se identifica cada dato cargado, por ID y CUIT.

AFIP – Ganancias Personas Físicas y Bienes Personales	Versión: 18.0.0
Instructivo de Ayuda	Fecha: 14/03/2015

5.9.5.5.1 Ítem: Detallar: Código de Actividad Secundaria
Ventana: Actividad Secundaria

El Contribuyente accederá a esta ventana a través de la siguiente secuencia:

- ⇒ ventana **Declaración Jurada** – ítem **Directorio Determinación Renta F.A.**
- ⇒ ventana **Directorio Determinación de la Renta Fuente Argentina**– seleccionando el botón **Detallar** asociado al campo **Resultado Neto 3ra. Categoría**
- ⇒ ventana **3° Categoría Fuente Argentina** – seleccionando el botón **Detallar** asociado al campo **Código de Actividad Secundaria**
- ⇒ ventana **Actividad Secundaria** – seleccionando el botón **Detallar** de dicho campo

Para comenzar el ingreso de datos, deberá clicar el botón **Nuevo**, habilitando el Sistema los campos a completar dentro de la sección **Datos a Cargar**:

- **Código de Actividad secundaria:** se consignará el Código que identifique la actividad secundaria desarrollada. En caso de no conocerlo, podrá seleccionar la actividad que corresponda a través de la lista desplegable del campo.

AFIP – Ganancias Personas Físicas y Bienes Personales	Versión: 18.0.0
Instructivo de Ayuda	Fecha: 14/03/2015

5.9.5.5.2 **Item: Detallar: Participación en Empresas Fuente Argentina** **Ventana: Porcentaje de Participación**

Cuando el contribuyente NO determina el resultado de la empresa.

El Contribuyente accederá a esta ventana a través de la siguiente secuencia:

- ⇒ ventana **Declaración Jurada** – ítem **Directorio Determinación Renta F.A.**
- ⇒ ventana **Directorio Determinación de la Renta Fuente Argentina**– seleccionando el botón **Detallar** asociado al campo **Resultado Neto 3ra. Categoría**
- ⇒ ventana **3° Categoría Fuente Argentina** – seleccionando el botón **Detallar** asociado al campo **Total Participaciones en Empresas**
- ⇒ ventana **Participación en Empresas Fuente Argentina** – seleccionando el botón **Detallar** de dicha ventana

Esta ventana se muestra únicamente luego de haber completado datos en la ventana **Participación en Empresas Fuente Argentina** en los siguientes casos:

- sin haber tildado el campo **Ud. determina el Resultado Neto de la Empresa**
- y habiendo tildado el campo **Se encuentra obligado a presentar GPJ**
- sin haber tildado el campo **Ud. determina el Resultado Neto de la Empresa**
- y sin haber tildado el campo **Se encuentra obligado a presentar GPJ**
- habiendo tildado el campo **Ud. determina el Resultado Neto de la Empresa**
- y habiendo tildado el campo **Se encuentra obligado a presentar GPJ**

El criterio de valuación es costo histórico -en su caso actualizado-.

AFIP – Ganancias Personas Físicas y Bienes Personales	Versión: 18.0.0
Instructivo de Ayuda	Fecha: 14/03/2015

De no determinar el resultado de la participación esto deberá ser tenido en cuenta para la valuación de los campos **Capital Neto afectado a la actividad (Al Inicio)** y **Capital Neto afectado a la actividad (A Cierre)**.

Esto origina que deban detallarse en el ítem **Justificación Variaciones Patrimoniales** la proporción (en función del porcentaje de participación) de amortizaciones del ejercicio en el detalle **Otros conceptos que justifican erogaciones y/o aumentos patrimoniales** (así como los ingresos exentos o no gravados).

Para comenzar el ingreso de datos, deberá clicar el botón **Nuevo**, habilitando el Sistema los campos a completar dentro de la sección **Datos a Cargar**:

- **CUIT del Socio Declarante**
- **Resultado Impositivo Neto de la Empresa (+/-)**
- **Diferencia resultado Contable – Impositivo (+/-)**
- **Valor de la participación sobre el resultado**
- **Capital Neto Propio Afectado a la Actividad (Al Inicio):** consignar el monto que represente su porcentaje de participación.
- **Capital Neto Propio Afectado a la Actividad (Al Cierre):** consignar el monto que represente su porcentaje de participación.
- **% de participación al cierre**

Finalizado el ingreso de datos, deberá presionar el botón **Aceptar** para que el Sistema incorpore los mismos.

Luego, visualizará el siguiente dato:

- **% de participación al inicio**

AFIP – Ganancias Personas Físicas y Bienes Personales	Versión: 18.0.0
Instructivo de Ayuda	Fecha: 14/03/2015

5.9.5.5.3 Ítem: Detallar: Participación Empresas Fuente Argentina
Ventana: Detalle de Participación en Empresas Fuente Argentina

Cuando el contribuyente determina el resultado de la empresa.

El Contribuyente accederá a esta ventana a través de la siguiente secuencia:

- ⇒ ventana **Declaración Jurada** – ítem **Directorio Determinación Renta F.A.**
- ⇒ ventana **Directorio Determinación de la Renta Fuente Argentina**– seleccionando el botón **Detallar** asociado al campo **Resultado Neto 3ra. Categoría**
- ⇒ ventana **3° Categoría Fuente Argentina** – seleccionando el botón **Detallar** asociado al campo **Total Participaciones en Empresas**
- ⇒ ventana **Participación en Empresas Fuente Argentina** – seleccionando el botón **Detallar** de dicha ventana

Esta ventana se muestra únicamente luego de haber completado datos en la ventana **Participación en Empresas Fuente Argentina** en los siguientes casos:

- habiendo tildado el campo **Ud. determina el Resultado Neto de la Empresa**
- y sin haber tildado el campo **Se encuentra obligado a presentar GPJ**

El criterio de valuación es costo histórico -en su caso actualizado-.

Si determina el resultado el aplicativo no considera las amortizaciones detalladas.

Esto origina que deban detallarse en el ítem **Justificación Variaciones Patrimoniales** la proporción (en función del porcentaje de participación) de amortizaciones del ejercicio en el detalle **Otros conceptos que justifican erogaciones y/o aumentos patrimoniales** (así como los ingresos exentos o no gravados).

AFIP – Ganancias Personas Físicas y Bienes Personales	Versión: 18.0.0
Instructivo de Ayuda	Fecha: 14/03/2015

En esta ventana se encuentran los siguientes campos, los cuales reflejan la información ingresada a través de los botones **Detallar** asociados a los mismos:

Totales de la Participación

- Total Ingresos Empresa
- Total Participación Rdo. Socios (%)
- Total Compras y Gastos Empresa

Estado Patrimonial de la Empresa

Capital Afectado en el Período Fiscal Anterior

- Total Activo al Inicio
- Total Pasivo al Inicio

Capital Afectado en el Período Fiscal Corriente

- Total Activo
- Total Pasivo
- Otros Resultados

Luego, visualizará los siguientes datos:

Capital Afectado en el Período Fiscal Anterior

- Total Patrimonio Neto

Capital Afectado en el Período Fiscal Corriente

- Total Patrimonio Neto
- Resultado Neto de la Empresa

AFIP – Ganancias Personas Físicas y Bienes Personales	Versión: 18.0.0
Instructivo de Ayuda	Fecha: 14/03/2015

5.9.5.5.3.1 **Item: Detallar: Total Ingresos Empresa** Ventana: Ingresos de la Empresa

El Contribuyente accederá a esta ventana a través de la siguiente secuencia:

- ⇒ ventana **Declaración Jurada** – ítem **Directorio Determinación Renta F.A.**
 - ⇒ ventana **Directorio Determinación de la Renta Fuente Argentina**– seleccionando el botón **Detallar** asociado al campo **Resultado Neto 3ra. Categoría**
 - ⇒ ventana **3° Categoría Fuente Argentina** – seleccionando el botón **Detallar** asociado al campo **Total Participaciones en Empresas**
 - ⇒ ventana **Participación en Empresas Fuente Argentina** – seleccionando el botón **Detallar** de la ventana
 - ⇒ ventana **Detalle de Participación en Empresas Fuente Argentina** – seleccionando el botón **Detallar** asociado al campo **Total Ingresos Empresa**

Esta ventana se muestra únicamente luego de haber completado datos en la ventana **Participación en Empresas Fuente Argentina** en los siguientes casos:

- habiendo tildado el campo **Ud. determina el Resultado Neto de la Empresa**
- y sin haber tildado el campo **Se encuentra obligado a presentar GPJ**

Para comenzar el ingreso de datos, deberá clicar el botón **Nuevo**, habilitando el Sistema los campos a completar dentro de la sección **Datos a Cargar**:

Ingresos Gravados (en Impuesto a las Ganancias)

- **Total Ingresos Gravados en IVA**
- **Total Ingresos Exentos en IVA**

Ingresos No Gravados (en Impuesto a las Ganancias)

- **Total Ingresos Gravados en IVA**
- **Total Ingresos Exentos en IVA**

Finalizado el ingreso de datos, deberá presionar el botón **Aceptar** para que el Sistema incorpore los mismos.

AFIP – Ganancias Personas Físicas y Bienes Personales	Versión: 18.0.0
Instructivo de Ayuda	Fecha: 14/03/2015

5.9.5.5.3.2 Ítem: Detallar: Total Participación Rdo. Socios (%)

Ventana: Participación en el Resultado – Socios

El Contribuyente accederá a esta ventana a través de la siguiente secuencia:

- ⇒ ventana **Declaración Jurada** – ítem **Directorio Determinación Renta F.A.**
 - ⇒ ventana **Directorio Determinación de la Renta Fuente Argentina**– seleccionando el botón **Detallar** asociado al campo **Resultado Neto 3ra. Categoría**
 - ⇒ ventana **3° Categoría Fuente Argentina** – seleccionando el botón **Detallar** asociado al campo **Total Participaciones en Empresas**
 - ⇒ ventana **Participación en Empresas Fuente Argentina** – seleccionando el botón **Detallar** de la ventana
 - ⇒ ventana **Detalle de Participación en Empresas Fuente Argentina** – seleccionando el botón **Detallar** asociado al campo **Total Participación Rdo. Socios (%)**

Esta ventana se muestra únicamente luego de haber completado datos en la ventana **Participación en Empresas Fuente Argentina** en los siguientes casos:

- habiendo tildado el campo **Ud. determina el Resultado Neto de la Empresa**
- y sin haber tildado el campo **Se encuentra obligado a presentar GPJ**

Para comenzar el ingreso de datos, deberá clicar el botón **Nuevo**, habilitando el Sistema los campos a completar dentro de la sección **Datos a Cargar**:

- **Tipo de Documento**
- **CUIT / CUIL / CDI**
- **Apellido y Nombre**
- **% Participación al inicio**
- **% Participación al cierre**

Finalizado el ingreso de datos, deberá presionar el botón **Aceptar** para que el Sistema incorpore los mismos.

AFIP – Ganancias Personas Físicas y Bienes Personales	Versión: 18.0.0
Instructivo de Ayuda	Fecha: 14/03/2015

De esta manera, visualizará los siguientes datos:

- **SubTotal % Participación**

Además, encontrará dentro de la sección **Seleccionar** una grilla en la cual se identifica cada dato cargado, por N° Identificación.

AFIP – Ganancias Personas Físicas y Bienes Personales	Versión: 18.0.0
Instructivo de Ayuda	Fecha: 14/03/2015

5.9.5.5.3.3 *Item: Detallar: Total Compras y Gastos Empresa* Ventana: Compras y Gastos de la Empresa

El Contribuyente accederá a esta ventana a través de la siguiente secuencia:

- ⇒ ventana **Declaración Jurada** – ítem **Directorio Determinación Renta F.A.**
 - ⇒ ventana **Directorio Determinación de la Renta Fuente Argentina**– seleccionando el botón **Detallar** asociado al campo **Resultado Neto 3ra. Categoría**
 - ⇒ ventana **3° Categoría Fuente Argentina** – seleccionando el botón **Detallar** asociado al campo **Total Participaciones en Empresas**
 - ⇒ ventana **Participación en Empresas Fuente Argentina** – seleccionando el botón **Detallar** de la ventana
 - ⇒ ventana **Detalle de Participación en Empresas Fuente Argentina** – seleccionando el botón **Detallar** asociado al campo **Total Compras y Gastos Empresa**

Esta ventana se muestra únicamente luego de haber completado datos en la ventana **Participación en Empresas Fuente Argentina** en los siguientes casos:

- habiendo tildado el campo **Ud. determina el Resultado Neto de la Empresa**
- y sin haber tildado el campo **Se encuentra obligado a presentar GPJ**

Para comenzar el ingreso de datos, deberá clicar el botón **Nuevo**, habilitando el Sistema los campos a completar dentro de la sección **Datos a Cargar**:

Compras y Gastos Imputables al Costo

- **Efectuados en el País**
- **Efectuados en el Exterior**

Compras y Gastos No Imputables al Costo

AFIP – Ganancias Personas Físicas y Bienes Personales	Versión: 18.0.0
Instructivo de Ayuda	Fecha: 14/03/2015

- Efectuados en el País
- Efectuados en el Exterior

- Compras y Gastos atribuibles a Ganancias
- Deducciones y desgravaciones que no implican erogaciones de fondos – Excepto Amortizaciones
- Amortizaciones del Ejercicio

Finalizado el ingreso de datos, deberá presionar el botón **Aceptar** para que el Sistema incorpore los mismos.

AFIP – Ganancias Personas Físicas y Bienes Personales	Versión: 18.0.0
Instructivo de Ayuda	Fecha: 14/03/2015

5.9.5.5.3.4 *Item: Detallar: Total Activo al Inicio* Ventana: Activo al Inicio

El Contribuyente accederá a esta ventana a través de la siguiente secuencia:

- ⇒ ventana **Declaración Jurada** – ítem **Directorio Determinación Renta F.A.**
 - ⇒ ventana **Directorio Determinación de la Renta Fuente Argentina**– seleccionando el botón **Detallar** asociado al campo **Resultado Neto 3ra. Categoría**
 - ⇒ ventana **3° Categoría Fuente Argentina** – seleccionando el botón **Detallar** asociado al campo **Total Participaciones en Empresas**
 - ⇒ ventana **Participación en Empresas Fuente Argentina** – seleccionando el botón **Detallar** de la ventana
 - ⇒ ventana **Detalle de Participación en Empresas Fuente Argentina** – seleccionando el botón **Detallar** asociado al campo **Total Activo al Inicio**

Esta ventana se muestra únicamente luego de haber completado datos en la ventana **Participación en Empresas Fuente Argentina** en los siguientes casos:

- habiendo tildado el campo **Ud. determina el Resultado Neto de la Empresa**
- y sin haber tildado el campo **Se encuentra obligado a presentar GPJ**

Aclaración: Los Activos al inicio deberán valuarse por el porcentaje de participación, a valor histórico. (Resolución General DGI N° 2527)

Para comenzar el ingreso de datos, deberá clicar el botón **Nuevo**, habilitando el Sistema los campos a completar dentro de la sección **Datos a Cargar**:

- **Disponibilidades**
- **Créditos**
- **Bienes de Cambio**
- **Inversiones**

Bienes de Uso

AFIP – Ganancias Personas Físicas y Bienes Personales	Versión: 18.0.0
Instructivo de Ayuda	Fecha: 14/03/2015

- **Inmuebles**
- **Rodados**
- **Instalaciones**
- **Otros Bienes de Uso**
- **Amortización Acumulada Inmuebles**
- **Amortización Acumulada Rodados**
- **Amortizado Totalmente?**
- **Amortización Acumulada Instalaciones**
- **Amortizado Totalmente?**
- **Amortización Acumulada Otros Bienes de Uso**
- **Amortizado Totalmente?**

Bienes Intangibles

- **Bienes Intangibles Amortizables**
- **Amortización Acumulada Bienes Intangibles Amortizables**
- **Bienes Intangibles No Amortizables**

Finalizado el ingreso de datos, deberá presionar el botón **Aceptar** para que el Sistema incorpore los mismos.

De esta manera, visualizará los siguientes datos:

- **Bienes de Uso**
- **Bienes Intangibles**
- **Total Activo**

AFIP – Ganancias Personas Físicas y Bienes Personales	Versión: 18.0.0
Instructivo de Ayuda	Fecha: 14/03/2015

5.9.5.5.3.5 Ítem: Detallar: Total Pasivo al Inicio
Ventana: Pasivo y Patrimonio Neto al Inicio

El Contribuyente accederá a esta ventana a través de la siguiente secuencia:

- ⇒ ventana **Declaración Jurada** – ítem **Directorio Determinación Renta F.A.**
- ⇒ ventana **Directorio Determinación de la Renta Fuente Argentina**– seleccionando el botón **Detallar** asociado al campo **Resultado Neto 3ra. Categoría**
- ⇒ ventana **3° Categoría Fuente Argentina** – seleccionando el botón **Detallar** asociado al campo **Total Participaciones en Empresas**
- ⇒ ventana **Participación en Empresas Fuente Argentina** – seleccionando el botón **Detallar** de la ventana
- ⇒ ventana **Detalle de Participación en Empresas Fuente Argentina** – seleccionando el botón **Detallar** asociado al campo **Total Pasivo al Inicio**

Esta ventana se muestra únicamente luego de haber completado datos en la ventana **Participación en Empresas Fuente Argentina** en los siguientes casos:

- habiendo tildado el campo **Ud. determina el Resultado Neto de la Empresa**
- y sin haber tildado el campo **Se encuentra obligado a presentar GPJ**

Para comenzar el ingreso de datos, deberá clicar el botón **Nuevo**, habilitando el Sistema los campos a completar dentro de la sección **Datos a Cargar**:

- **Deudas Comerciales**
- **Deudas Financieras**
- **Deudas Sociales**
- **Deudas Fiscales**
- **Cuentas Particulares Socios**
- **Sociedad Controlada, Controlante y Vinculada**
- **Otras Deudas Corrientes**

AFIP – Ganancias Personas Físicas y Bienes Personales	Versión: 18.0.0
Instructivo de Ayuda	Fecha: 14/03/2015

- **Previsiones**

Finalizado el ingreso de datos, deberá presionar el botón **Aceptar** para que el Sistema incorpore los mismos.

De esta manera, visualizará los siguientes datos:

- **Total Pasivo**
- **Total Patrimonio Neto**

AFIP – Ganancias Personas Físicas y Bienes Personales	Versión: 18.0.0
Instructivo de Ayuda	Fecha: 14/03/2015

5.9.5.5.3.6 *Item: Detallar: Total Activo* Ventana: Activo

El Contribuyente accederá a esta ventana a través de la siguiente secuencia:

- ⇒ ventana **Declaración Jurada** – ítem **Directorio Determinación Renta F.A.**
 - ⇒ ventana **Directorio Determinación de la Renta Fuente Argentina**– seleccionando el botón **Detallar** asociado al campo **Resultado Neto 3ra. Categoría**
 - ⇒ ventana **3° Categoría Fuente Argentina** – seleccionando el botón **Detallar** asociado al campo **Total Participaciones en Empresas**
 - ⇒ ventana **Participación en Empresas Fuente Argentina** – seleccionando el botón **Detallar** de la ventana
 - ⇒ ventana **Detalle de Participación en Empresas Fuente Argentina** – seleccionando el botón **Detallar** asociado al campo **Total Activo**

Esta ventana se muestra únicamente luego de haber completado datos en la ventana **Participación en Empresas Fuente Argentina** en los siguientes casos:

- habiendo tildado el campo **Ud. determina el Resultado Neto de la Empresa**
- y sin haber tildado el campo **Se encuentra obligado a presentar GPJ**

The screenshot shows a software window titled "Activo". Inside, there is a section titled "Totales del Activo". This section contains seven rows, each with a label, a text input field, and a value. The labels and values are: "Total Disponibilidades" (0,00), "Total Créditos" (0,00), "Total Bienes de Cambio" (0,00), "Total Inversiones" (0,00), "Total Bienes de Uso" (0,00), "Total Bienes Intangibles" (0,00), and "Total Activo" (0,00). To the right of each input field is a small icon of a magnifying glass over a document. On the far right of the window, there are two larger icons: one of a stack of money and one of a yellow arrow pointing right.

En la sección **Totales del Activo** se encuentran los siguientes campos, los cuales reflejan la información ingresada a través de los botones **Detallar** asociados a los mismos:

- **Total Disponibilidades**
- **Total Créditos**
- **Total Bienes de Cambio**
- **Total Inversiones**

AFIP – Ganancias Personas Físicas y Bienes Personales	Versión: 18.0.0
Instructivo de Ayuda	Fecha: 14/03/2015

- **Total Bienes de Uso**
- **Total Bienes Intangibles**

De esta manera, visualizará el siguiente dato:

- **Total Activo**

AFIP – Ganancias Personas Físicas y Bienes Personales	Versión: 18.0.0
Instructivo de Ayuda	Fecha: 14/03/2015

5.9.5.5.3.6.1 Item: Detallar: Disponibilidades Ventana: Disponibilidades

El Contribuyente accederá a esta ventana a través de la siguiente secuencia:

- ⇒ ventana **Declaración Jurada** – ítem **Directorio Determinación Renta F.A.**
- ⇒ ventana **Directorio Determinación de la Renta Fuente Argentina**– seleccionando el botón **Detallar** asociado al campo **Resultado Neto 3ra. Categoría**
- ⇒ ventana **3° Categoría Fuente Argentina** – seleccionando el botón **Detallar** asociado al campo **Total Participaciones en Empresas**
- ⇒ ventana **Participación en Empresas Fuente Argentina** – seleccionando el botón **Detallar** de la ventana
- ⇒ ventana **Detalle de Participación en Empresas Fuente Argentina** – seleccionando el botón **Detallar** asociado al campo **Total Activo**
- ⇒ ventana **Activo** – seleccionando el botón **Detallar** asociado al campo **Disponibilidades**

Para comenzar el ingreso de datos, deberá clicar el botón **Nuevo**, habilitando el Sistema los campos a completar dentro de la sección **Datos a Cargar**:

- **Dinero en Efectivo**
- **¿Este bien fue exteriorizado por la Ley 26.476 - Título III?** : este dato estará disponible para informar en Declaraciones Juradas hasta las del período 2012.
- **¿Este bien fue exteriorizado por la Ley 26.860 ?** este dato estará disponible para informar en Declaraciones Juradas a partir del periodo 2013.
- **Cheques en Cartera**

AFIP – Ganancias Personas Físicas y Bienes Personales	Versión: 18.0.0
Instructivo de Ayuda	Fecha: 14/03/2015

Finalizado el ingreso de datos, deberá presionar el botón **Aceptar** para que el Sistema incorpore los mismos.

En la sección **Totales** se encuentran los siguientes campos, los cuales reflejan la información ingresada a través de los botones **Detallar** asociados a los mismos:

- **Total Bancos**
- **Total Efectivo Moneda Extranjera**

Además, visualizará el siguiente dato:

- **Total Disponibilidades**

AFIP – Ganancias Personas Físicas y Bienes Personales	Versión: 18.0.0
Instructivo de Ayuda	Fecha: 14/03/2015

5.9.5.5.3.6.1.1 Item: Detallar: Total Bancos Ventana: Bancos

El Contribuyente accederá a esta ventana a través de la siguiente secuencia:

- ⇒ ventana **Declaración Jurada** – ítem **Directorio Determinación Renta F.A.**
- ⇒ ventana **Directorio Determinación de la Renta Fuente Argentina**– seleccionando el botón **Detallar** asociado al campo **Resultado Neto 3ra. Categoría**
- ⇒ ventana **3° Categoría Fuente Argentina** – seleccionando el botón **Detallar** asociado al campo **Total Participaciones en Empresas**
- ⇒ ventana **Participación en Empresas Fuente Argentina** – seleccionando el botón **Detallar** de la ventana
- ⇒ ventana **Detalle de Participación en Empresas Fuente Argentina** – seleccionando el botón **Detallar** asociado al campo **Total Activo**
- ⇒ ventana **Activo** – seleccionando el botón **Detallar** asociado al campo **Total Bancos**

Para comenzar el ingreso de datos, deberá clicar el botón **Nuevo**, habilitando el Sistema los campos a completar dentro de la sección **Datos a Cargar**:

- **¿Este bien fue exteriorizado por la Ley 26.476 - Título III?** : este dato estará disponible para informar en Declaraciones Juradas hasta las del período 2012.
- **¿Este bien fue exteriorizado por la Ley 26.860 ?** este dato estará disponible para informar en Declaraciones Juradas a partir del periodo 2013.
- **Radicación de la Cuenta**
- **Nombre del Banco**
- **País:** seleccionará a través de la lista desplegable la opción que corresponda. Visualizará su descripción en el cuadro inferior.
- **N° de Cuenta**

AFIP – Ganancias Personas Físicas y Bienes Personales	Versión: 18.0.0
Instructivo de Ayuda	Fecha: 14/03/2015

- **CBU**
- **Saldo al Cierre del Ejercicio**

Finalizado el ingreso de datos, deberá presionar el botón **Aceptar** para que el Sistema incorpore los mismos.

De esta manera, visualizará el siguiente dato:

- **Total Bancos**

Además, encontrará dentro de la sección **Seleccionar** una grilla en la cual se identifica cada dato cargado, por Radicación Cuenta.

AFIP – Ganancias Personas Físicas y Bienes Personales	Versión: 18.0.0
Instructivo de Ayuda	Fecha: 14/03/2015

5.9.5.5.3.6.1.2Item: Detallar: Total Efectivo Moneda Extranjera Ventana: Efectivo en Moneda Extranjera

El Contribuyente accederá a esta ventana a través de la siguiente secuencia:

- ⇒ ventana **Declaración Jurada** – ítem **Directorio Determinación Renta F.A.**
- ⇒ ventana **Directorio Determinación de la Renta Fuente Argentina**– seleccionando el botón **Detallar** asociado al campo **Resultado Neto 3ra. Categoría**
- ⇒ ventana **3° Categoría Fuente Argentina** – seleccionando el botón **Detallar** asociado al campo **Total Participaciones en Empresas**
- ⇒ ventana **Participación en Empresas Fuente Argentina** – seleccionando el botón **Detallar** de la ventana
- ⇒ ventana **Detalle de Participación en Empresas Fuente Argentina** – seleccionando el botón **Detallar** asociado al campo **Total Activo**
- ⇒ ventana **Activo** – seleccionando el botón **Detallar** asociado al campo **Total Efectivo Moneda Extranjera**

Para comenzar el ingreso de datos, deberá clicar el botón **Nuevo**, habilitando el Sistema los campos a completar dentro de la sección **Datos a Cargar**:

- **¿Este bien fue exteriorizado por la Ley 26.476 - Título III?** : este dato estará disponible para informar en Declaraciones Juradas hasta las del período 2012.
- **¿Este bien fue exteriorizado por la Ley 26.860 ?** este dato estará disponible para informar en Declaraciones Juradas a partir del periodo 2013.
- **Cantidad Nominal de Moneda**
- **Unidad Monetaria**
- **Cotización**
- **Unidad de Cotización al Cierre**

Finalizado el ingreso de datos, deberá presionar el botón **Aceptar** para que el Sistema incorpore los mismos.

AFIP – Ganancias Personas Físicas y Bienes Personales	Versión: 18.0.0
Instructivo de Ayuda	Fecha: 14/03/2015

De esta manera, visualizará los siguientes datos:

- **Importe**
- **Total Efectivo Moneda Extranjera**

Además, encontrará dentro de la sección **Seleccionar** una grilla en la cual se identifica cada dato cargado, por Cantidad Nominal Moneda.

AFIP – Ganancias Personas Físicas y Bienes Personales	Versión: 18.0.0
Instructivo de Ayuda	Fecha: 14/03/2015

5.9.5.5.3.6.2 Item: Detallar: Créditos Ventana: Créditos

El Contribuyente accederá a esta ventana a través de la siguiente secuencia:

- ⇒ ventana **Declaración Jurada** – ítem **Directorio Determinación Renta F.A.**
- ⇒ ventana **Directorio Determinación de la Renta Fuente Argentina**– seleccionando el botón **Detallar** asociado al campo **Resultado Neto 3ra. Categoría**
- ⇒ ventana **3° Categoría Fuente Argentina** – seleccionando el botón **Detallar** asociado al campo **Total Participaciones en Empresas**
- ⇒ ventana **Participación en Empresas Fuente Argentina** – seleccionando el botón **Detallar** de la ventana
- ⇒ ventana **Detalle de Participación en Empresas Fuente Argentina** – seleccionando el botón **Detallar** asociado al campo **Total Activo**
- ⇒ ventana **Activo** – seleccionando el botón **Detallar** asociado al campo **Créditos**

Para comenzar el ingreso de datos, deberá clicar el botón **Nuevo**, habilitando el Sistema los campos a completar dentro de la sección **Datos a Cargar**:

- **Otros**
- **Previsiones**

Finalizado el ingreso de datos, deberá presionar el botón **Aceptar** para que el Sistema incorpore los mismos.

En la sección **Totales** se encuentran los siguientes campos, los cuales reflejan la información ingresada a través de los botones **Detallar** asociados a los mismos:

- **Total Deudores por Venta o Servicios**

AFIP – Ganancias Personas Físicas y Bienes Personales	Versión: 18.0.0
Instructivo de Ayuda	Fecha: 14/03/2015

- **Total Soc. Controlada, Controlante y Vinculada**

Además, visualizará el siguiente dato:

- **Total Créditos**

AFIP – Ganancias Personas Físicas y Bienes Personales	Versión: 18.0.0
Instructivo de Ayuda	Fecha: 14/03/2015

5.9.5.5.3.6.2.1 Item: Detallar: Total Deudores por Venta o Servicios Ventana: Deudores por Venta o Servicios

El Contribuyente accederá a esta ventana a través de la siguiente secuencia:

- ⇒ ventana **Declaración Jurada** – ítem **Directorio Determinación Renta F.A.**
- ⇒ ventana **Directorio Determinación de la Renta Fuente Argentina**– seleccionando el botón **Detallar** asociado al campo **Resultado Neto 3ra. Categoría**
- ⇒ ventana **3° Categoría Fuente Argentina** – seleccionando el botón **Detallar** asociado al campo **Total Participaciones en Empresas**
- ⇒ ventana **Participación en Empresas Fuente Argentina** – seleccionando el botón **Detallar** de la ventana
- ⇒ ventana **Detalle de Participación en Empresas Fuente Argentina** – seleccionando el botón **Detallar** asociado al campo **Total Activo**
- ⇒ ventana **Activo** – seleccionando el botón **Detallar** asociado al campo **Total Deudores por Venta o Servicios**

Para comenzar el ingreso de datos, deberá clicar el botón **Nuevo**, habilitando el Sistema los campos a completar dentro de la sección **Datos a Cargar**:

- **¿Este bien fue exteriorizado por la Ley 26.476 - Título III?** : este dato estará disponible para informar en Declaraciones Juradas hasta las del período 2012.
- **Apellido y Nombre / Razón Social del Deudor**
- **Residencia del Deudor**
- **CUIT del País:** seleccionará a través de la lista desplegable la opción que corresponda. Visualizará su descripción en el cuadro inferior.
- **CUIT del Deudor**
- **Saldo al Cierre del Ejercicio**

Finalizado el ingreso de datos, deberá presionar el botón **Aceptar** para que el Sistema incorpore los mismos.

AFIP – Ganancias Personas Físicas y Bienes Personales	Versión: 18.0.0
Instructivo de Ayuda	Fecha: 14/03/2015

De esta manera, visualizará el siguiente dato:

- **Total Deudores por Venta o Servicios**

Además, encontrará dentro de la sección **Seleccionar** una grilla en la cual se identifica cada dato cargado, por Apellido y Nombre / Razón Social.

AFIP – Ganancias Personas Físicas y Bienes Personales	Versión: 18.0.0
Instructivo de Ayuda	Fecha: 14/03/2015

5.9.5.5.3.6.2.2Item: Detallar: Total Sociedad Controlada, Controlante y Vinculada Ventana: Sociedad Controlada, Controlante y Vinculada

El Contribuyente accederá a esta ventana a través de la siguiente secuencia:

- ⇒ ventana **Declaración Jurada** – ítem **Directorio Determinación Renta F.A.**
 - ⇒ ventana **Directorio Determinación de la Renta Fuente Argentina**– seleccionando el botón **Detallar** asociado al campo **Resultado Neto 3ra. Categoría**
 - ⇒ ventana **3° Categoría Fuente Argentina** – seleccionando el botón **Detallar** asociado al campo **Total Participaciones en Empresas**
 - ⇒ ventana **Participación en Empresas Fuente Argentina** – seleccionando el botón **Detallar** de la ventana
 - ⇒ ventana **Detalle de Participación en Empresas Fuente Argentina** – seleccionando el botón **Detallar** asociado al campo **Total Activo**
 - ⇒ ventana **Activo** – seleccionando el botón **Detallar** asociado al campo **Sociedad Controlada, Controlante y Vinculada**

Para comenzar el ingreso de datos, deberá clicar el botón **Nuevo**, habilitando el Sistema los campos a completar dentro de la sección **Datos a Cargar**:

- **¿Este bien fue exteriorizado por la Ley 26.476 - Título III?** : este dato estará disponible para informar en Declaraciones Juradas hasta las del período 2012.
- **Apellido y Nombre o Razón Social**
- **CUIT**
- **Saldo al Cierre del Ejercicio**

Finalizado el ingreso de datos, deberá presionar el botón **Aceptar** para que el Sistema incorpore los mismos.

De esta manera, visualizará el siguiente dato:

- **SubTotal Sociedad Controlada, Controlante y Vinculada**

Además, encontrará dentro de la sección **Seleccionar** una grilla en la cual se identifica cada dato cargado, por CUIT.

AFIP – Ganancias Personas Físicas y Bienes Personales	Versión: 18.0.0
Instructivo de Ayuda	Fecha: 14/03/2015

5.9.5.5.3.6.3 Ítem: Detallar: Total Bienes de Cambio Ventana: Bienes de Cambio

El Contribuyente accederá a esta ventana a través de la siguiente secuencia:

- ⇒ ventana **Declaración Jurada** – ítem **Directorio Determinación Renta F.A.**
- ⇒ ventana **Directorio Determinación de la Renta Fuente Argentina**– seleccionando el botón **Detallar** asociado al campo **Resultado Neto 3ra. Categoría**
- ⇒ ventana **3° Categoría Fuente Argentina** – seleccionando el botón **Detallar** asociado al campo **Total Participaciones en Empresas**
- ⇒ ventana **Participación en Empresas Fuente Argentina** – seleccionando el botón **Detallar** de la ventana
- ⇒ ventana **Detalle de Participación en Empresas Fuente Argentina** – seleccionando el botón **Detallar** asociado al campo **Total Activo**
- ⇒ ventana **Activo** – seleccionando el botón **Detallar** asociado al campo **Total Bienes de Cambio**

Para comenzar el ingreso de datos, deberá clicar el botón **Nuevo**, habilitando el Sistema los campos a completar dentro de la sección **Datos a Cargar**:

- **Mercaderías**
 - **¿Este bien fue exteriorizado por la Ley 26.476 - Título III?** : este dato estará disponible para informar en Declaraciones Juradas hasta las del período 2012.
- **Materia Prima**
 - **¿Este bien fue exteriorizado por la Ley 26.476 - Título III?** : este dato estará disponible para informar en Declaraciones Juradas hasta las del período 2012.
- **Productos en Proceso**
 - **¿Este bien fue exteriorizado por la Ley 26.476 - Título III?** : este dato estará disponible para informar en Declaraciones Juradas hasta las del período 2012.

AFIP – Ganancias Personas Físicas y Bienes Personales	Versión: 18.0.0
Instructivo de Ayuda	Fecha: 14/03/2015

- **Productos Terminados**

- **¿Este bien fue exteriorizado por la Ley 26.476 - Título III?** : este dato estará disponible para informar en Declaraciones Juradas hasta las del período 2012.

- **Otros**

- **¿Este bien fue exteriorizado por la Ley 26.476 - Título III?** : este dato estará disponible para informar en Declaraciones Juradas hasta las del período 2012.

NOTA: A partir de Versión 15.0 Release 0, en todos los casos arriba descriptos “**¿Este bien fue exteriorizado por la Ley 26.476 - Título III?**” es un dato que estará disponible para informar sólo en Declaraciones Juradas hasta las del período 2012.

Finalizado el ingreso de datos, deberá presionar el botón **Aceptar** para que el Sistema incorpore los mismos.

En la sección **Total**, se visualizará el siguiente dato:

- **Total Bienes de Cambio**

AFIP – Ganancias Personas Físicas y Bienes Personales	Versión: 18.0.0
Instructivo de Ayuda	Fecha: 14/03/2015

5.9.5.5.3.6.4 Item: Detallar: Total Inversiones Ventana: Inversiones

El Contribuyente accederá a esta ventana a través de la siguiente secuencia:

- ⇒ ventana **Declaración Jurada** – ítem **Directorio Determinación Renta F.A.**
 - ⇒ ventana **Directorio Determinación de la Renta Fuente Argentina**– seleccionando el botón **Detallar** asociado al campo **Resultado Neto 3ra. Categoría**
 - ⇒ ventana **3° Categoría Fuente Argentina** – seleccionando el botón **Detallar** asociado al campo **Total Participaciones en Empresas**
 - ⇒ ventana **Participación en Empresas Fuente Argentina** – seleccionando el botón **Detallar** de dicha ventana
 - ⇒ ventana **Detalle de Participación en Empresas Fuente Argentina** – seleccionando el botón **Detallar** asociado al campo **Total Activo**
 - ⇒ ventana **Activo** – seleccionando el botón **Detallar** asociado al campo **Total Inversiones**

Para comenzar el ingreso de datos, deberá clicar el botón **Nuevo**, habilitando el Sistema los campos a completar dentro de la sección **Datos a Cargar**:

- **Otros Títulos Valores**
 - **¿Este bien fue exteriorizado por la Ley 26.476 - Título III?** : este dato estará disponible para informar en Declaraciones Juradas hasta las del período 2012.
- **Sociedad Controlada, Controlante y Vinculada**
 - **¿Este bien fue exteriorizado por la Ley 26.476 - Título III?** : este dato estará disponible para informar en Declaraciones Juradas hasta las del período 2012.
- **Agrícola Ganadera**
- **Forestales**
- **Otras Inversiones**
- **Previsiones**

AFIP – Ganancias Personas Físicas y Bienes Personales	Versión: 18.0.0
Instructivo de Ayuda	Fecha: 14/03/2015

NOTA: A partir de Versión 15.0 Release 0, en todos los casos arriba descriptos “¿Este bien fue exteriorizado por la Ley 26.476 - Título III? es un dato que estará disponible para informar sólo en Declaraciones Juradas hasta las del período 2012.

Finalizado el ingreso de datos, deberá presionar el botón **Aceptar** para que el Sistema incorpore los mismos.

Además, se encuentran los siguientes campos, los cuales reflejan la información ingresada a través de los botones **Detallar** asociados a los mismos:

- **Acciones**
- **Títulos Públicos**
- **Inmuebles**

Luego , visualizará los siguientes datos:

- **Acciones y Otros Títulos Valores**
- **Total Inversiones**

AFIP – Ganancias Personas Físicas y Bienes Personales	Versión: 18.0.0
Instructivo de Ayuda	Fecha: 14/03/2015

5.9.5.5.3.6.4.1 Item: Detallar: Acciones Ventana: Inversiones – Acciones

El Contribuyente accederá a esta ventana a través de la siguiente secuencia:

- ⇒ ventana **Declaración Jurada** – ítem **Directorio Determinación Renta F.A.**
- ⇒ ventana **Directorio Determinación de la Renta Fuente Argentina**– seleccionando el botón **Detallar** asociado al campo **Resultado Neto 3ra. Categoría**
- ⇒ ventana **3° Categoría Fuente Argentina** – seleccionando el botón **Detallar** asociado al campo **Total Participaciones en Empresas**
- ⇒ ventana **Participación en Empresas Fuente Argentina** – seleccionando el botón **Detallar** de dicha ventana
- ⇒ ventana **Detalle de Participación en Empresas Fuente Argentina** – seleccionando el botón **Detallar** asociado al campo **Total Activo**
- ⇒ ventana **Activo** – seleccionando el botón **Detallar** asociado al campo **Total Inversiones**
- ⇒ ventana **Inversiones** – seleccionando el botón **Detallar** asociado al campo **Acciones**

Para comenzar el ingreso de datos, deberá clicar el botón **Nuevo**, habilitando el Sistema los campos a completar dentro de la sección **Datos a Cargar**:

- **¿Este bien fue exteriorizado por la Ley 26.476 - Título III?** : este dato estará disponible para informar en Declaraciones Juradas hasta las del período 2012.
- **CUIT**
- **Cantidad de Acciones**
- **Importe Unitario al Cierre**

Finalizado el ingreso de datos, deberá presionar el botón **Aceptar** para que el Sistema incorpore los mismos.

De esta manera, visualizará los siguientes datos:

AFIP – Ganancias Personas Físicas y Bienes Personales	Versión: 18.0.0
Instructivo de Ayuda	Fecha: 14/03/2015

- **Importe de las Acciones**
- **SubTotal Acciones**

Además, encontrará dentro de la sección **Seleccionar** una grilla en la cual se identifica cada dato cargado, por CUIT.

AFIP – Ganancias Personas Físicas y Bienes Personales	Versión: 18.0.0
Instructivo de Ayuda	Fecha: 14/03/2015

5.9.5.5.3.6.4.2Item: Detallar: Inmuebles Ventana: Inversiones – Inmuebles

El Contribuyente accederá a esta ventana a través de la siguiente secuencia:

- ⇒ ventana **Declaración Jurada** – ítem **Directorio Determinación Renta F.A.**
- ⇒ ventana **Directorio Determinación de la Renta Fuente Argentina**– seleccionando el botón **Detallar** asociado al campo **Resultado Neto 3ra. Categoría**
- ⇒ ventana **3° Categoría Fuente Argentina** – seleccionando el botón **Detallar** asociado al campo **Total Participaciones en Empresas**
- ⇒ ventana **Participación en Empresas Fuente Argentina** – seleccionando el botón **Detallar** de dicha ventana
- ⇒ ventana **Detalle de Participación en Empresas Fuente Argentina** – seleccionando el botón **Detallar** asociado al campo **Total Activo**
- ⇒ ventana **Activo** – seleccionando el botón **Detallar** asociado al campo **Total Inversiones**
- ⇒ ventana **Inversiones** – seleccionando el botón **Detallar** asociado al campo **Inmuebles**

Para comenzar el ingreso de datos, deberá clicar el botón **Nuevo**, habilitando el Sistema los campos a completar dentro de la sección **Datos a Cargar**:

- **¿Este bien fue exteriorizado por la Ley 26.476 - Título III?** : este dato estará disponible para informar en Declaraciones Juradas hasta las del período 2012.
- **Fecha Adquisición:** mes y año de adquisición, de finalizada la construcción o de ingreso al patrimonio del contribuyente.
- **Tipo:** clickeando el botón que se encuentra sobre el margen derecho de este campo, el sistema desplegará una lista de opciones, debiendo seleccionar la que corresponda.
- **Destino:** clickeando el botón que se encuentra sobre el margen derecho de este campo, el sistema desplegará una lista de opciones, debiendo seleccionar la que corresponda.
- **Calle:** consignar el nombre de la calle en la que se encuentra ubicado el inmueble.

AFIP – Ganancias Personas Físicas y Bienes Personales	Versión: 18.0.0
Instructivo de Ayuda	Fecha: 14/03/2015

- **Número:** consignar la numeración que posee el inmueble, en la calle ingresada anteriormente.
- **Piso:** indicar el piso en que se encuentra el inmueble, en caso de ser necesario.
- **Departamento:** consignar el Departamento del piso en donde se encuentra el inmueble, en caso de ser necesario.
- **Localidad:** completar la localidad en donde se encuentra el inmueble que se está detallando. Este campo es de ingreso obligatorio.
- **Código Postal,** ingresar el código postal perteneciente a la localidad en donde se encuentra el inmueble que se está detallando.
- **Provincia:** cliqueando el botón que se encuentra sobre el margen derecho de este campo, el sistema desplegará una lista de opciones, debiendo seleccionar la que corresponda.
- **Catastro:** ingresar el número de identificación asignado por el registro de catastro, de la localidad donde se encuentra registrado el inmueble.
- **Partido / Partida / Dig.:** se requiere este dato para las propiedades de la Provincia de Buenos Aires, se encuentra agrupado en un campo de nueve posiciones, compuesto por las primeras tres posiciones correspondiente al Partido y las seis posiciones restantes corresponden a la Partida y un dígito verificador.
- **% de Afectación:** corresponde ingresar el valor porcentual de la participación que tiene el Contribuyente sobre el bien ingresado.
- **Valuación según Impuesto a las Ganancias**

Finalizado el ingreso de datos, deberá presionar el botón **Aceptar** para que el Sistema incorpore los mismos.

De esta manera, visualizará el siguiente dato:

- **Importe Total**

Además, encontrará dentro de la sección **Seleccionar** una grilla en la cual se identifica cada dato cargado, por Fecha Adquisición.

Dentro de esta ventana se encuentra el botón **Importar**.

El mismo permite tomar los datos de detalle de los bienes ingresados en la ventana **Bienes Situados en el País** en el ítem **Inmuebles**, siempre que en la pestaña **Gan.Pers.Fís.** de la sección **Valuación**, hubiera registrado la marca **Bien Afectado a 3ra. Categoría**.

AFIP – Ganancias Personas Físicas y Bienes Personales	Versión: 18.0.0
Instructivo de Ayuda	Fecha: 14/03/2015

5.9.5.5.3.6.4.3Item: Detallar: Títulos Públicos Ventana: Inversiones – Títulos Públicos

El Contribuyente accederá a esta ventana a través de la siguiente secuencia:

- ⇒ ventana **Declaración Jurada** – ítem **Directorio Determinación Renta F.A.**
 - ⇒ ventana **Directorio Determinación de la Renta Fuente Argentina**– seleccionando el botón **Detallar** asociado al campo **Resultado Neto 3ra. Categoría**
 - ⇒ ventana **3° Categoría Fuente Argentina** – seleccionando el botón **Detallar** asociado al campo **Total Participaciones en Empresas**
 - ⇒ ventana **Participación en Empresas Fuente Argentina** – seleccionando el botón **Detallar** de dicha ventana
 - ⇒ ventana **Detalle de Participación en Empresas Fuente Argentina** – seleccionando el botón **Detallar** asociado al campo **Total Activo**
 - ⇒ ventana **Activo** – seleccionando el botón **Detallar** asociado al campo **Total Inversiones**
 - ⇒ ventana **Inversiones** – seleccionando el botón **Detallar** asociado al campo **Títulos Públicos**

Para comenzar el ingreso de datos, deberá clicar el botón **Nuevo**, habilitando el Sistema los campos a completar dentro de la sección **Datos a Cargar**:

- **¿Este bien fue exteriorizado por la Ley 26.476 - Título III?** : este dato estará disponible para informar en Declaraciones Juradas hasta las del período 2012.
- **Código de Título**
- **Cantidad de Títulos**
- **Importe unitario al Cierre**

Finalizado el ingreso de datos, deberá presionar el botón **Aceptar** para que el Sistema incorpore los mismos.

De esta manera, visualizará los siguientes datos:

AFIP – Ganancias Personas Físicas y Bienes Personales	Versión: 18.0.0
Instructivo de Ayuda	Fecha: 14/03/2015

- **Importe de los Títulos Públicos**
- **SubTotal Títulos Públicos**

Además, encontrará dentro de la sección **Seleccionar** una grilla en la cual se identifica cada dato cargado, por Cantidad de Títulos.

AFIP – Ganancias Personas Físicas y Bienes Personales	Versión: 18.0.0
Instructivo de Ayuda	Fecha: 14/03/2015

5.9.5.5.3.6.5 Ítem: Detallar: Total Bienes de Uso Ventana: Bienes de Uso

El Contribuyente accederá a esta ventana a través de la siguiente secuencia:

- ⇒ ventana **Declaración Jurada** – ítem **Directorio Determinación Renta F.A.**
- ⇒ ventana **Directorio Determinación de la Renta Fuente Argentina**– seleccionando el botón **Detallar** asociado al campo **Resultado Neto 3ra. Categoría**
- ⇒ ventana **3° Categoría Fuente Argentina** – seleccionando el botón **Detallar** asociado al campo **Total Participaciones en Empresas**
- ⇒ ventana **Participación en Empresas Fuente Argentina** – seleccionando el botón **Detallar** de dicha ventana
- ⇒ ventana **Detalle de Participación en Empresas Fuente Argentina** – seleccionando el botón **Detallar** asociado al campo **Total Activo**
- ⇒ ventana **Activo** – seleccionando el botón **Detallar** asociado al campo **Bienes de Uso**

The screenshot shows a window titled "Bienes de Uso". Inside, there is a section "Totales Bienes de Uso" containing four rows of input fields, each with a "Detallar" button to its right. The categories and their values are:

Categoría	Valor
Total Inmuebles	0,00
Total Rodados	0,00
Total Instalaciones	0,00
Total Otros Bienes de Uso	0,00

Below these fields, there is a horizontal line and a final input field labeled "Total Bienes de Uso" with the value "0,00".

Aclaración: Las bajas del período no deberán informarse en el Detalle de Bienes.

Se encuentran los siguientes campos, los cuales reflejan la información ingresada a través de los botones **Detallar** asociados a los mismos:

- **Total Inmuebles**
- **Total Rodados**
- **Total Instalaciones**
- **Total Otros Bienes de Uso**

Luego , visualizará el siguiente dato:

- **Total Bienes de Uso**

AFIP – Ganancias Personas Físicas y Bienes Personales	Versión: 18.0.0
Instructivo de Ayuda	Fecha: 14/03/2015

5.9.5.5.3.6.5.1Item: Detallar: Total Inmuebles Ventana: Bienes de Uso - Inmuebles

El Contribuyente accederá a esta ventana a través de la siguiente secuencia:

- ⇒ ventana **Declaración Jurada** – ítem **Directorio Determinación Renta F.A.**
- ⇒ ventana **Directorio Determinación de la Renta Fuente Argentina**– seleccionando el botón **Detallar** asociado al campo **Resultado Neto 3ra. Categoría**
- ⇒ ventana **3° Categoría Fuente Argentina** – seleccionando el botón **Detallar** asociado al campo **Total Participaciones en Empresas**
- ⇒ ventana **Participación en Empresas Fuente Argentina** – seleccionando el botón **Detallar** de dicha ventana
- ⇒ ventana **Detalle de Participación en Empresas Fuente Argentina** – seleccionando el botón **Detallar** asociado al campo **Total Activo**
- ⇒ ventana **Activo** – seleccionando el botón **Detallar** asociado al campo **Total Bienes de Uso**
- ⇒ ventana **Bienes de Uso** – seleccionando el botón **Detallar** asociado al campo **Total Inmuebles**

Para comenzar el ingreso de datos, deberá clicar el botón **Nuevo**, habilitando el Sistema los campos a completar dentro de la sección **Datos a Cargar**:

- **Altas del Ejercicio**
- **Bajas del Ejercicio**

Finalizado el ingreso de datos, deberá presionar el botón **Aceptar** para que el Sistema incorpore los mismos.

AFIP – Ganancias Personas Físicas y Bienes Personales	Versión: 18.0.0
Instructivo de Ayuda	Fecha: 14/03/2015

Luego, visualizará los siguientes datos:

- **Amortización Acumulada de Inmuebles**
- **Importe Amortización Acelerada**
- **Amortización del Ejercicio**
- **Total de Inmuebles**

Además, se encuentra el siguiente campo, el cual refleja la información ingresada a través del botón **Detallar** asociado al mismo:

- **Total del Detalle de Inmuebles**

AFIP – Ganancias Personas Físicas y Bienes Personales	Versión: 18.0.0
Instructivo de Ayuda	Fecha: 14/03/2015

5.9.5.5.3.6.5.1.1 Ítem: Detallar: Total del Detalle de Inmuebles Ventana: Detalle de Inmuebles

El Contribuyente accederá a esta ventana a través de la siguiente secuencia:

- ⇒ ventana **Declaración Jurada** – ítem **Directorio Determinación Renta F.A.**
 - ⇒ ventana **Directorio Determinación de la Renta Fuente Argentina**– seleccionando el botón **Detallar** asociado al campo **Resultado Neto 3ra. Categoría**
 - ⇒ ventana **3° Categoría Fuente Argentina** – seleccionando el botón **Detallar** asociado al campo **Total Participaciones en Empresas**
 - ⇒ ventana **Participación en Empresas Fuente Argentina** – seleccionando el botón **Detallar** de dicha ventana
 - ⇒ ventana **Detalle de Participación en Empresas Fuente Argentina** – seleccionando el botón **Detallar** asociado al campo **Total Activo**
 - ⇒ ventana **Activo** – seleccionando el botón **Detallar** asociado al campo **Total Bienes de Uso**
 - ⇒ ventana **Bienes de Uso** – seleccionando el botón **Detallar** asociado al campo **Total Inmuebles**
 - ⇒ ventana **Bienes de Uso - Inmuebles** – seleccionando el botón **Detallar** asociado al campo **Total del Detalle de Inmuebles**

Para comenzar el ingreso de datos, deberá clicar el botón **Nuevo**, habilitando el Sistema los campos a completar dentro de la sección **Datos a Cargar**:

- **¿Este bien fue exteriorizado por la Ley 26.476 - Título III?** : este dato estará disponible para informar en Declaraciones Juradas hasta las del período 2012.
- **Fecha Adquisición:** mes y año de adquisición, de finalizada la construcción o de ingreso al patrimonio del contribuyente.
- **Tipo:** clickeando el botón que se encuentra sobre el margen derecho de este campo, el sistema desplegará una lista de opciones, debiendo seleccionar la que corresponda.

AFIP – Ganancias Personas Físicas y Bienes Personales	Versión: 18.0.0
Instructivo de Ayuda	Fecha: 14/03/2015

- **Destino:** cliqueando el botón que se encuentra sobre el margen derecho de este campo, el sistema desplegará una lista de opciones, debiendo seleccionar la que corresponda.
- **Calle:** consignar el nombre de la calle en la que se encuentra ubicado el inmueble.
- **Número:** consignar la numeración que posee el inmueble, en la calle ingresada anteriormente.
- **Piso:** indicar el piso en que se encuentra el inmueble, en caso de ser necesario.
- **Departamento:** consignar el Departamento del piso en donde se encuentra el inmueble, en caso de ser necesario.
- **Localidad:** completar la localidad en donde se encuentra el inmueble que se está detallando. Este campo es de ingreso obligatorio.
- **Código Postal,** ingresar el código postal perteneciente a la localidad en donde se encuentra el inmueble que se está detallando.
- **Provincia:** cliqueando el botón que se encuentra sobre el margen derecho de este campo, el sistema desplegará una lista de opciones, debiendo seleccionar la que corresponda.
- **Catastro:** ingresar el número de identificación asignado por el registro de catastro, de la localidad donde se encuentra registrado el inmueble.
- **% de Afectación:** corresponde ingresar el valor porcentual de la participación que tiene el Contribuyente sobre el bien ingresado.
- **Partido / Partida / Dig.:** se requiere este dato para las propiedades de la Provincia de Buenos Aires, se encuentra agrupado en un campo de nueve posiciones, compuesto por las primeras tres posiciones correspondiente al Partido y las seis posiciones restantes corresponden a la Partida y un dígito verificador.
- **Amortización Acelerada según Ley Nro.:** seleccionará a través de la lista desplegable la Ley que corresponda. Caso contrario, podrá dejar marcada la opción Ninguna Ley.
- **Importe Amortización del Período**
- **Importe Amortización Acelerada del Período**
- **Valuación según Impuesto a las Ganancias:** se consignará el valor histórico total, sin considerar el porcentaje de participación.

Finalizado el ingreso de datos, deberá presionar el botón **Aceptar** para que el Sistema incorpore los mismos.

De esta manera, visualizará los siguientes datos:

- **Valuación según Imp. Ganancias % de afectación**
- **Importe Total**

Además, encontrará dentro de la sección **Seleccionar** una grilla en la cual se identifica cada dato cargado, por Fecha Adquisición.

Dentro de esta ventana se encuentra el botón **Importar**.

AFIP – Ganancias Personas Físicas y Bienes Personales	Versión: 18.0.0
Instructivo de Ayuda	Fecha: 14/03/2015

El mismo permite tomar los datos de detalle de los bienes ingresados en la ventana **Bienes Situados en el País** en el ítem **Inmuebles**, siempre que en la pestaña **Gan.Pers.Fís.** de la sección **Valuación**, hubiera registrado la marca **Bien Afectado a 3ra. Categoría**.

AFIP – Ganancias Personas Físicas y Bienes Personales	Versión: 18.0.0
Instructivo de Ayuda	Fecha: 14/03/2015

5.9.5.5.3.6.5.2Item: Detallar: Total Rodados Ventana: Bienes de Uso - Rodados

El Contribuyente accederá a esta ventana a través de la siguiente secuencia:

- ⇒ ventana **Declaración Jurada** – ítem **Directorio Determinación Renta F.A.**
- ⇒ ventana **Directorio Determinación de la Renta Fuente Argentina**– seleccionando el botón **Detallar** asociado al campo **Resultado Neto 3ra. Categoría**
- ⇒ ventana **3° Categoría Fuente Argentina** – seleccionando el botón **Detallar** asociado al campo **Total Participaciones en Empresas**
- ⇒ ventana **Participación en Empresas Fuente Argentina** – seleccionando el botón **Detallar** de dicha ventana
- ⇒ ventana **Detalle de Participación en Empresas Fuente Argentina** – seleccionando el botón **Detallar** asociado al campo **Total Activo**
- ⇒ ventana **Activo** – seleccionando el botón **Detallar** asociado al campo **Total Bienes de Uso**
- ⇒ ventana **Bienes de Uso** – seleccionando el botón **Detallar** asociado al campo **Total Rodados**

Para comenzar el ingreso de datos, deberá clicar el botón **Nuevo**, habilitando el Sistema los campos a completar dentro de la sección **Datos a Cargar**:

- **Altas del Ejercicio**
- **Bajas del Ejercicio**

Finalizado el ingreso de datos, deberá presionar el botón **Aceptar** para que el Sistema incorpore los mismos.

AFIP – Ganancias Personas Físicas y Bienes Personales	Versión: 18.0.0
Instructivo de Ayuda	Fecha: 14/03/2015

Luego, visualizará los siguientes datos:

- **Amortización Acumulada de Rodados**
- **Importe Amortización Acelerada**
- **Amortización del Ejercicio**
- **Total de Rodados**

Además, se encuentra el siguiente campo, el cual refleja la información ingresada a través del botón **Detallar** asociado al mismo:

- **Total del Detalle de Rodados**

AFIP – Ganancias Personas Físicas y Bienes Personales	Versión: 18.0.0
Instructivo de Ayuda	Fecha: 14/03/2015

5.9.5.5.3.6.5.2.1 Ítem: Detallar: Total del Detalle de Rodados Ventana: Detalle de Rodados

El Contribuyente accederá a esta ventana a través de la siguiente secuencia:

- ⇒ ventana **Declaración Jurada** – ítem **Directorio Determinación Renta F.A.**
 - ⇒ ventana **Directorio Determinación de la Renta Fuente Argentina**– seleccionando el botón **Detallar** asociado al campo **Resultado Neto 3ra. Categoría**
 - ⇒ ventana **3° Categoría Fuente Argentina** – seleccionando el botón **Detallar** asociado al campo **Total Participaciones en Empresas**
 - ⇒ ventana **Participación en Empresas Fuente Argentina** – seleccionando el botón **Detallar** de dicha ventana
 - ⇒ ventana **Detalle de Participación en Empresas Fuente Argentina** – seleccionando el botón **Detallar** asociado al campo **Total Activo**
 - ⇒ ventana **Activo** – seleccionando el botón **Detallar** asociado al campo **Total Inversiones**
 - ⇒ ventana **Bienes de Uso** – seleccionando el botón **Detallar** asociado al campo **Total Rodados**
 - ⇒ ventana **Bienes de Uso – Rodados** – seleccionando el botón **Detallar** asociado al campo **Total del Detalle de Rodados**

Para comenzar el ingreso de datos, deberá clicar el botón **Nuevo**, habilitando el Sistema los campos a completar dentro de la sección **Datos a Cargar**:

- **¿Este bien fue exteriorizado por la Ley 26.476 - Título III?** : este dato estará disponible para informar en Declaraciones Juradas hasta las del período 2012.
- **Período de Adquisición:** consignar el mes y año de adquisición o ingreso al patrimonio.
- **% de Afectación:** corresponde ingresar el valor porcentual de la participación que tiene el Contribuyente sobre el bien ingresado.

AFIP – Ganancias Personas Físicas y Bienes Personales	Versión: 18.0.0
Instructivo de Ayuda	Fecha: 14/03/2015

- **Marca:** consignar el código de la marca del automotor. Este campo no podrá quedar sin completar.
- **Modelo:** consignar el modelo de fabricación del automotor. Este campo no podrá quedar sin completar.
- **Fábrica:** ingresar el código de la fábrica del automotor. Este campo no podrá quedar sin completar.
- **Año de Fabricación:** indicar el año de fabricación del automotor.
- **Patente:** ingresar el número o código de identificación del dominio del automotor.
- **Amortización Acelerada según Ley Nro.:** seleccionará a través de la lista desplegable la Ley que corresponda. Caso contrario, podrá dejar marcada la opción Ninguna Ley.
- **Importe Amortización del Período**
- **Importe Amortización Acelerada del Período**
- **Valuación según Impuesto a las Ganancias:** se consignará el valor histórico total, sin considerar el porcentaje de participación.

Además, se encuentran los botones **Selección de Tabla** e **Ingreso Manual**. Los mismos permiten completar los campos: Marca, Modelo, Fábrica, Año de Fabricación y Patente.

Para poder utilizarlos, deberá contar con las tablas que provee la AFIP, las cuales no se incluyen en el instalador del aplicativo. Las mismas podrán obtenerse de la Página Web de la AFIP.

Finalizado el ingreso de datos, deberá presionar el botón **Aceptar** para que el Sistema incorpore los mismos.

De esta manera, visualizará los siguientes datos:

- **Valuación según Imp. Ganancias, % de afectación**
- **Importe Total**

Además, encontrará dentro de la sección **Seleccionar** una grilla en la cual se identifica cada dato cargado, por Patente.

Dentro de esta ventana se encuentra el botón **Importar**.

El mismo permite tomar los datos de detalle de los bienes ingresados en la ventana **Bienes Situados en el País** en el ítem **Automotores**, siempre que en la pestaña **Gan.Pers.Fís.** de la sección **Valuación**, hubiera registrado la marca **Bien Afectado a 3ra. Categoría**.

AFIP – Ganancias Personas Físicas y Bienes Personales	Versión: 18.0.0
Instructivo de Ayuda	Fecha: 14/03/2015

5.9.5.5.3.6.5.3Item: Detallar: Total Instalaciones Ventana: Bienes de Uso – Instalaciones

El Contribuyente accederá a esta ventana a través de la siguiente secuencia:

- ⇒ ventana **Declaración Jurada** – ítem **Directorio Determinación Renta F.A.**
- ⇒ ventana **Directorio Determinación de la Renta Fuente Argentina**– seleccionando el botón **Detallar** asociado al campo **Resultado Neto 3ra. Categoría**
- ⇒ ventana **3° Categoría Fuente Argentina** – seleccionando el botón **Detallar** asociado al campo **Total Participaciones en Empresas**
- ⇒ ventana **Participación en Empresas Fuente Argentina** – seleccionando el botón **Detallar** de dicha ventana
- ⇒ ventana **Detalle de Participación en Empresas Fuente Argentina** – seleccionando el botón **Detallar** asociado al campo **Total Activo**
- ⇒ ventana **Activo** – seleccionando el botón **Detallar** asociado al campo **Total Instalaciones**
- ⇒ ventana **Bienes de Uso** seleccionando el botón **Detallar** asociado al campo **Total Instalaciones**

Para comenzar el ingreso de datos, deberá clicar el botón **Nuevo**, habilitando el Sistema los campos a completar dentro de la sección **Datos a Cargar**:

- **Altas del Ejercicio**
- **Bajas del Ejercicio**

Finalizado el ingreso de datos, deberá presionar el botón **Aceptar** para que el Sistema incorpore los mismos.

AFIP – Ganancias Personas Físicas y Bienes Personales	Versión: 18.0.0
Instructivo de Ayuda	Fecha: 14/03/2015

De esta manera, visualizará los siguientes datos:

- **Amortización Acumulada de Instalaciones**
- **Importe Amortización Acelerada**
- **Amortización del Ejercicio**
- **Total de Instalaciones**

Además, se encuentra el siguiente campo, el cual refleja la información ingresada a través del botón **Detallar** asociado al mismo:

- **Total del Detalle de Instalaciones**

AFIP – Ganancias Personas Físicas y Bienes Personales	Versión: 18.0.0
Instructivo de Ayuda	Fecha: 14/03/2015

5.9.5.5.3.6.5.3.1 Ítem: Detallar: Total del Detalle de Instalaciones Ventana: Detalle de Instalaciones

El Contribuyente accederá a esta ventana a través de la siguiente secuencia:

- ⇒ ventana **Declaración Jurada** – ítem **Directorio Determinación Renta F.A.**
- ⇒ ventana **Directorio Determinación de la Renta Fuente Argentina**– seleccionando el botón **Detallar** asociado al campo **Resultado Neto 3ra. Categoría**
- ⇒ ventana **3° Categoría Fuente Argentina** – seleccionando el botón **Detallar** asociado al campo **Total Participaciones en Empresas**
- ⇒ ventana **Participación en Empresas Fuente Argentina** – seleccionando el botón **Detallar** de dicha ventana
- ⇒ ventana **Detalle de Participación en Empresas Fuente Argentina** – seleccionando el botón **Detallar** asociado al campo **Total Activo**
- ⇒ ventana **Activo** – seleccionando el botón **Detallar** asociado al campo **Total Inversiones**
- ⇒ ventana **Bienes de Uso** – seleccionando el botón **Detallar** asociado al campo **Total Instalaciones**
- ⇒ ventana **Bienes de Uso – Instalaciones** – seleccionando el botón **Detallar** asociado al campo **Total del Detalle de Instalaciones**

Para comenzar el ingreso de datos, deberá clicar el botón **Nuevo**, habilitando el Sistema los campos a completar dentro de la sección **Datos a Cargar**:

- **¿Este bien fue exteriorizado por la Ley 26.476 - Título III?** : este dato estará disponible para informar en Declaraciones Juradas hasta las del período 2012.
- **Período de Adquisición:** consignar el mes y año de adquisición o ingreso al patrimonio.
- **% de Afectación:** corresponde ingresar el valor porcentual de la participación que tiene el Contribuyente sobre el bien ingresado.
- **Descripción del Bien:** consignar la descripción del bien. Este campo no podrá quedar sin completar.

AFIP – Ganancias Personas Físicas y Bienes Personales	Versión: 18.0.0
Instructivo de Ayuda	Fecha: 14/03/2015

- **Amortización Acelerada según Ley Nro.:** seleccionará a través de la lista desplegable la Ley que corresponda. Caso contrario, podrá dejar marcada la opción Ninguna Ley.
- **Importe Amortización del Período**
- **Importe Amortización Acelerada del Período**
- **Valuación según Impuesto a las Ganancias:** se consignará el valor histórico total, sin considerar el porcentaje de participación.

Finalizado el ingreso de datos, deberá presionar el botón **Aceptar** para que el Sistema incorpore los mismos.

De esta manera, visualizará los siguientes datos:

- **Valuación según Imp. Ganancias, % de afectación**
- **Importe Total**

Además, encontrará dentro de la sección **Seleccionar** una grilla en la cual se identifica cada dato cargado, por Descripción.

AFIP – Ganancias Personas Físicas y Bienes Personales	Versión: 18.0.0
Instructivo de Ayuda	Fecha: 14/03/2015

5.9.5.5.3.6.5.4Item: Detallar: Total Otros Bienes de Uso Ventana: Bienes de Uso – Otros Bienes de Uso

El Contribuyente accederá a esta ventana a través de la siguiente secuencia:

- ⇒ ventana **Declaración Jurada** – ítem **Directorio Determinación Renta F.A.**
- ⇒ ventana **Directorio Determinación de la Renta Fuente Argentina**– seleccionando el botón **Detallar** asociado al campo **Resultado Neto 3ra. Categoría**
- ⇒ ventana **3° Categoría Fuente Argentina** – seleccionando el botón **Detallar** asociado al campo **Total Participaciones en Empresas**
- ⇒ ventana **Participación en Empresas Fuente Argentina** – seleccionando el botón **Detallar** de dicha ventana
- ⇒ ventana **Detalle de Participación en Empresas Fuente Argentina** – seleccionando el botón **Detallar** asociado al campo **Total Activo**
- ⇒ ventana **Activo** – seleccionando el botón **Detallar** asociado al campo **Total Bienes de Uso**
- ⇒ ventana **Bienes de Uso** – seleccionando el botón **Detallar** asociado al campo **Total Otros Bienes de Uso**

Bienes de Uso - Otros Bienes de Uso

Datos a Cargar

Altas del Ejercicio: 0,00

Bajas del Ejercicio: 0,00

Amortización Acumulada de Otros Bienes de Uso: 0,00

Importe Amortización Acelerada: 0,00

Amortización del Ejercicio: 0,00

Total

Total de Otros Bienes de Uso: 0,00

Total del Detalle de Otros Bienes de Uso: 0,00

Para comenzar el ingreso de datos, deberá clicar el botón **Nuevo**, habilitando el Sistema los campos a completar dentro de la sección **Datos a Cargar**:

- **Altas del Ejercicio**
- **Bajas del Ejercicio**

Finalizado el ingreso de datos, deberá presionar el botón **Aceptar** para que el Sistema incorpore los mismos.

AFIP – Ganancias Personas Físicas y Bienes Personales	Versión: 18.0.0
Instructivo de Ayuda	Fecha: 14/03/2015

De esta manera, visualizará los siguientes datos:

- **Amortización Acumulada de Otros Bienes de Uso**
- **Importe Amortización Acelerada**
- **Amortización del Ejercicio**
- **Total de Otros Bienes de Uso**

Además, se encuentra el siguiente campo, el cual refleja la información ingresada a través del botón **Detallar** asociado al mismo:

- **Total del Detalle de Otros Bienes de Uso**

AFIP – Ganancias Personas Físicas y Bienes Personales	Versión: 18.0.0
Instructivo de Ayuda	Fecha: 14/03/2015

5.9.5.5.3.6.5.4.1 Ítem: Detallar: Total del Detalle de Otros Bienes de Uso Ventana: Detalle de Otros Bienes de Uso

El Contribuyente accederá a esta ventana a través de la siguiente secuencia:

- ⇒ ventana **Declaración Jurada** – ítem **Directorio Determinación Renta F.A.**
 - ⇒ ventana **Directorio Determinación de la Renta Fuente Argentina**– seleccionando el botón **Detallar** asociado al campo **Resultado Neto 3ra. Categoría**
 - ⇒ ventana **3° Categoría Fuente Argentina** – seleccionando el botón **Detallar** asociado al campo **Total Participaciones en Empresas**
 - ⇒ ventana **Participación en Empresas Fuente Argentina** – seleccionando el botón **Detallar** de dicha ventana
 - ⇒ ventana **Detalle de Participación en Empresas Fuente Argentina** – seleccionando el botón **Detallar** asociado al campo **Total Activo**
 - ⇒ ventana **Activo** – seleccionando el botón **Detallar** asociado al campo **Total Inversiones**
 - ⇒ ventana **Bienes de Uso** – seleccionando el botón **Detallar** asociado al campo **Total Otros Bienes de Uso**
 - ⇒ ventana **Bienes de Uso – Otros Bienes de Uso** – seleccionando el botón **Detallar** asociado al campo **Total del Detalle de Otros Bienes de Uso**

Para comenzar el ingreso de datos, deberá clicar el botón **Nuevo**, habilitando el Sistema los campos a completar dentro de la sección **Datos a Cargar**:

- **¿Este bien fue exteriorizado por la Ley 26.476 - Título III?** : este dato estará disponible para informar en Declaraciones Juradas hasta las del período 2012.
- **Período de Adquisición:** consignar el mes y año de adquisición o ingreso al patrimonio.
- **% de Afectación:** corresponde ingresar el valor porcentual de la participación que tiene el Contribuyente sobre el bien ingresado.
- **Descripción del Bien:** consignar la descripción del bien. Este campo no podrá quedar sin completar.

AFIP – Ganancias Personas Físicas y Bienes Personales	Versión: 18.0.0
Instructivo de Ayuda	Fecha: 14/03/2015

- **Amortización Acelerada según Ley Nro.:** seleccionará a través de la lista desplegable la Ley que corresponda. Caso contrario, podrá dejar marcada la opción Ninguna Ley.
- **Importe Amortización del Período**
- **Importe Amortización Acelerada del Período**
- **Valuación según Impuesto a las Ganancias:** se consignará el valor histórico total, sin considerar el porcentaje de participación.

Finalizado el ingreso de datos, deberá presionar el botón **Aceptar** para que el Sistema incorpore los mismos.

De esta manera, visualizará los siguientes datos:

- **Valuación según Imp. Ganancias, % de afectación**
- **Importe Total**

Además, encontrará dentro de la sección **Seleccionar** una grilla en la cual se identifica cada dato cargado, por Descripción.

AFIP – Ganancias Personas Físicas y Bienes Personales	Versión: 18.0.0
Instructivo de Ayuda	Fecha: 14/03/2015

5.9.5.5.3.6.6 Ítem: Detallar: Total Bienes Intangibles Ventana: Bienes Intangibles

El Contribuyente accederá a esta ventana a través de la siguiente secuencia:

- ⇒ ventana **Declaración Jurada** – ítem **Directorio Determinación Renta F.A.**
- ⇒ ventana **Directorio Determinación de la Renta Fuente Argentina**– seleccionando el botón **Detallar** asociado al campo **Resultado Neto 3ra. Categoría**
- ⇒ ventana **3° Categoría Fuente Argentina** – seleccionando el botón **Detallar** asociado al campo **Total Participaciones en Empresas**
- ⇒ ventana **Participación en Empresas Fuente Argentina** – seleccionando el botón **Detallar** de dicha ventana
- ⇒ ventana **Detalle de Participación en Empresas Fuente Argentina** – seleccionando el botón **Detallar** asociado al campo **Total Activo**
- ⇒ ventana **Activo** – seleccionando el botón **Detallar** asociado al campo **Total Bienes Intangibles**

Para comenzar el ingreso de datos, deberá clicar el botón **Nuevo**, habilitando el Sistema los campos a completar dentro de la sección **Datos a Cargar**:

- **Altas del Ejercicio**
- **Bajas del Ejercicio**
- **Bienes Intangibles No Amortizables**
- **Amortización Acelerada según Ley Nro.**
- **Importe Amortización Acelerada:** se habilitará este campo, en caso de haber seleccionado alguna Ley en el campo anterior.

AFIP – Ganancias Personas Físicas y Bienes Personales	Versión: 18.0.0
Instructivo de Ayuda	Fecha: 14/03/2015

- **Amortización del Ejercicio:** se habilitará este campo, en caso de haber seleccionado Ninguna Ley.

Finalizado el ingreso de datos, deberá presionar el botón **Aceptar** para que el Sistema incorpore los mismos.

De esta manera, visualizará el siguiente dato:

- **Total Bienes Intangibles**

AFIP – Ganancias Personas Físicas y Bienes Personales	Versión: 18.0.0
Instructivo de Ayuda	Fecha: 14/03/2015

5.9.5.5.3.7 Ítem: Detallar: Total Pasivo
Ventana: Pasivo – Deudas

El Contribuyente accederá a esta ventana a través de la siguiente secuencia:

- ⇒ ventana **Declaración Jurada** – ítem **Directorio Determinación Renta F.A.**
 - ⇒ ventana **Directorio Determinación de la Renta Fuente Argentina**– seleccionando el botón **Detallar** asociado al campo **Resultado Neto 3ra. Categoría**
 - ⇒ ventana **3° Categoría Fuente Argentina** – seleccionando el botón **Detallar** asociado al campo **Total Participaciones en Empresas**
 - ⇒ ventana **Participación en Empresas Fuente Argentina** – seleccionando el botón **Detallar** de la ventana
 - ⇒ ventana **Detalle de Participación en Empresas Fuente Argentina** – seleccionando el botón **Detallar** asociado al campo **Total Pasivo**

Esta ventana se muestra únicamente luego de haber completado datos en la ventana **Participación en Empresas Fuente Argentina** en los siguientes casos:

- habiendo tildado el campo **Ud. determina el Resultado Neto de la Empresa**
- y sin haber tildado el campo **Se encuentra obligado a presentar GPJ**

Para comenzar el ingreso de datos, deberá clicar el botón **Nuevo**, habilitando el Sistema los campos a completar dentro de la sección **Datos a Cargar**:

- **Sociedad Controlada, Controlante y Vinculada**
- **Previsiones**
- **Deudas Sociales**
- **Deudas Fiscales**

AFIP – Ganancias Personas Físicas y Bienes Personales	Versión: 18.0.0
Instructivo de Ayuda	Fecha: 14/03/2015

Finalizado el ingreso de datos, deberá presionar el botón **Aceptar** para que el Sistema incorpore los mismos.

Además, se encuentran los siguientes campos, los cuales reflejan la información ingresada a través de los botones **Detallar** asociados a los mismos:

- **Deudas Comerciales**
- **Deudas Bancarias y Financieras**
- **Cuentas Particulares de los Socios**
- **Otras Deudas Corrientes**

Luego, visualizará los siguientes datos, dentro de la sección **Totales**:

- **Deudas**
- **Pasivo**

AFIP – Ganancias Personas Físicas y Bienes Personales	Versión: 18.0.0
Instructivo de Ayuda	Fecha: 14/03/2015

5.9.5.5.3.7.1 Ítem: Detallar: Deudas Comerciales Ventana: Deudas Comerciales

El Contribuyente accederá a esta ventana a través de la siguiente secuencia:

- ⇒ ventana **Declaración Jurada** – ítem **Directorio Determinación Renta F.A.**
- ⇒ ventana **Directorio Determinación de la Renta Fuente Argentina**– seleccionando el botón **Detallar** asociado al campo **Resultado Neto 3ra. Categoría**
- ⇒ ventana **3° Categoría Fuente Argentina** – seleccionando el botón **Detallar** asociado al campo **Total Participaciones en Empresas**
- ⇒ ventana **Participación en Empresas Fuente Argentina** – seleccionando el botón **Detallar** de la ventana
- ⇒ ventana **Detalle de Participación en Empresas Fuente Argentina** – seleccionando el botón **Detallar** asociado al campo **Total Pasivo**
- ⇒ ventana **Pasivo – Deudas** – seleccionando el botón **Detallar** asociado al campo **Deudas Comerciales**

Para comenzar el ingreso de datos, deberá clicar el botón **Nuevo**, habilitando el Sistema los campos a completar dentro de la sección **Datos a Cargar**:

- **Residencia del Acreedor**
- **Apellido y Nombre / Razón Social**
- **Domicilio del Exterior:** si en el campo Residencia del Acreedor se consignó “En el Exterior” el sistema habilita para la carga este dato.
- **País:** si en el campo Residencia del Acreedor se consignó “En el Exterior” el sistema habilita para la carga este dato. Se seleccionará a través de la lista desplegable el que corresponda. A su vez visualizará la descripción en el cuadro inferior.
- **CUIT del Acreedor:** si en el campo Residencia del Acreedor se consignó “En Argentina” el sistema habilita para la carga este dato.
- **NIF (clave de Identificación Fiscal)**
- **Saldo al Cierre del Ejercicio**

AFIP – Ganancias Personas Físicas y Bienes Personales	Versión: 18.0.0
Instructivo de Ayuda	Fecha: 14/03/2015

Finalizado el ingreso de datos, deberá presionar el botón **Aceptar** para que el Sistema incorpore los mismos.

De esta manera, visualizará el siguiente dato:

- **Total Deudas Comerciales**

Además, encontrará dentro de la sección **Seleccionar** una grilla en la cual se identifica cada dato cargado, por Apellido y Nombre.

Dentro de esta ventana se encuentra el botón **Importar**.

AFIP – Ganancias Personas Físicas y Bienes Personales	Versión: 18.0.0
Instructivo de Ayuda	Fecha: 14/03/2015

5.9.5.5.3.7.2 Ítem: Detallar: Deudas Bancarias y Financieras Ventana: Deudas Bancarias y Financieras

El Contribuyente accederá a esta ventana a través de la siguiente secuencia:

- ⇒ ventana **Declaración Jurada** – ítem **Directorio Determinación Renta F.A.**
 - ⇒ ventana **Directorio Determinación de la Renta Fuente Argentina**– seleccionando el botón **Detallar** asociado al campo **Resultado Neto 3ra. Categoría**
 - ⇒ ventana **3° Categoría Fuente Argentina** – seleccionando el botón **Detallar** asociado al campo **Total Participaciones en Empresas**
 - ⇒ ventana **Participación en Empresas Fuente Argentina** – seleccionando el botón **Detallar** de la ventana
 - ⇒ ventana **Detalle de Participación en Empresas Fuente Argentina** – seleccionando el botón **Detallar** asociado al campo **Total Pasivo**
 - ⇒ ventana **Pasivo – Deudas** – seleccionando el botón **Detallar** asociado al campo **Deudas Bancarias y Financieras**

Para comenzar el ingreso de datos, deberá clicar el botón **Nuevo**, habilitando el Sistema los campos a completar dentro de la sección **Datos a Cargar**:

- **Radicación de la Cuenta**
- **Apellido y Nombre / Razón Social**
- **Domicilio del Exterior:** si en el campo Residencia de la Cuenta se consignó “En el Exterior” el sistema habilita para la carga este dato.
- **País:** si en el campo Residencia de la Cuenta se consignó “En el Exterior” el sistema habilita para la carga este dato. Se seleccionará a través de la lista desplegable el que corresponda. A su vez visualizará la descripción en el cuadro inferior.
- **CUIT del Acreedor**
- **NIF (clave de Identificación Fiscal)**
- **Saldo al Cierre del Ejercicio**

AFIP – Ganancias Personas Físicas y Bienes Personales	Versión: 18.0.0
Instructivo de Ayuda	Fecha: 14/03/2015

Finalizado el ingreso de datos, deberá presionar el botón **Aceptar** para que el Sistema incorpore los mismos.

De esta manera, visualizará el siguiente dato:

- **Total Deudas Bancarias y Financieras**

Además, encontrará dentro de la sección **Seleccionar** una grilla en la cual se identifica cada dato cargado, por Apellido y Nombre.

Dentro de esta ventana se encuentra el botón **Importar**.

AFIP – Ganancias Personas Físicas y Bienes Personales	Versión: 18.0.0
Instructivo de Ayuda	Fecha: 14/03/2015

5.9.5.5.3.7.3 Ítem: Detallar: Cuentas Particulares de los Socios Ventana: Cuentas Particulares de los Socios

El Contribuyente accederá a esta ventana a través de la siguiente secuencia:

- ⇒ ventana **Declaración Jurada** – ítem **Directorio Determinación Renta F.A.**
- ⇒ ventana **Directorio Determinación de la Renta Fuente Argentina**– seleccionando el botón **Detallar** asociado al campo **Resultado Neto 3ra. Categoría**
- ⇒ ventana **3° Categoría Fuente Argentina** – seleccionando el botón **Detallar** asociado al campo **Total Participaciones en Empresas**
- ⇒ ventana **Participación en Empresas Fuente Argentina** – seleccionando el botón **Detallar** de la ventana
- ⇒ ventana **Detalle de Participación en Empresas Fuente Argentina** – seleccionando el botón **Detallar** asociado al campo **Total Pasivo al Inicio**
- ⇒ ventana **Pasivo – Deudas** – seleccionando el botón **Detallar** asociado al campo **Cuentas Particulares de los Socios**

Para comenzar el ingreso de datos, deberá clicar el botón **Nuevo**, habilitando el Sistema los campos a completar dentro de la sección **Datos a Cargar**:

- **CUIT / CUIL / CDI**
- **Apellido y Nombre**
- **Residencia del acreedor**
- **Domicilio del Exterior:** si en el campo Residencia del Acreedor se consignó “En el Exterior” el sistema habilita para la carga este dato.
- **CUIT del Acreedor**
- **NIF (clave de Identificación Fiscal)**
- **Saldo al Cierre del Ejercicio**

Finalizado el ingreso de datos, deberá presionar el botón **Aceptar** para que el Sistema incorpore los mismos.

De esta manera, visualizará el siguiente dato:

AFIP – Ganancias Personas Físicas y Bienes Personales	Versión: 18.0.0
Instructivo de Ayuda	Fecha: 14/03/2015

- **Total Cuentas Particulares de los Socios**

Además, encontrará dentro de la sección **Seleccionar** una grilla en la cual se identifica cada dato cargado, por Apellido y Nombre.

Dentro de esta ventana se encuentra el botón **Importar**.

AFIP – Ganancias Personas Físicas y Bienes Personales	Versión: 18.0.0
Instructivo de Ayuda	Fecha: 14/03/2015

5.9.5.5.3.7.4 Ítem: Detallar: Otras Deudas Corrientes Ventana: Otras Deudas Corrientes

El Contribuyente accederá a esta ventana a través de la siguiente secuencia:

- ⇒ ventana **Declaración Jurada** – ítem **Directorio Determinación Renta F.A.**
- ⇒ ventana **Directorio Determinación de la Renta Fuente Argentina**– seleccionando el botón **Detallar** asociado al campo **Resultado Neto 3ra. Categoría**
- ⇒ ventana **3° Categoría Fuente Argentina** – seleccionando el botón **Detallar** asociado al campo **Total Participaciones en Empresas**
- ⇒ ventana **Participación en Empresas Fuente Argentina** – seleccionando el botón **Detallar** de la ventana
- ⇒ ventana **Detalle de Participación en Empresas Fuente Argentina** – seleccionando el botón **Detallar** asociado al campo **Total Pasivo al Inicio**
- ⇒ ventana **Pasivo – Deudas** – seleccionando el botón **Detallar** asociado al campo **Otras Deudas Corrientes**

Para comenzar el ingreso de datos, deberá clicar el botón **Nuevo**, habilitando el Sistema los campos a completar dentro de la sección **Datos a Cargar**:

- **Residencia del Acreedor**
- **Apellido y Nombre**
- **Domicilio del Exterior:** si en el campo Residencia del Acreedor se consignó “En el Exterior” el sistema habilita para la carga este dato.
- **País:** si en el campo Residencia del Acreedor se consignó “En el Exterior” el sistema habilita para la carga este dato. Se seleccionará a través de la lista desplegable el que corresponda. A su vez visualizará la descripción en el cuadro inferior.
- **CUIT del Acreedor**
- **NIF (clave de Identificación Fiscal)**
- **Saldo al Cierre del ejercicio**

AFIP – Ganancias Personas Físicas y Bienes Personales	Versión: 18.0.0
Instructivo de Ayuda	Fecha: 14/03/2015

Finalizado el ingreso de datos, deberá presionar el botón **Aceptar** para que el Sistema incorpore los mismos.

De esta manera, visualizará el siguiente dato:

- **Total Otras Deudas Corrientes**

Además, encontrará dentro de la sección **Seleccionar** una grilla en la cual se identifica cada dato cargado, por Saldo al Cierre.

Dentro de esta ventana se encuentra el botón **Importar**.

AFIP – Ganancias Personas Físicas y Bienes Personales	Versión: 18.0.0
Instructivo de Ayuda	Fecha: 14/03/2015

5.9.5.5.3.8 Ítem: Detallar: Otros Resultados
Ventana: Otros Resultados

El Contribuyente accederá a esta ventana a través de la siguiente secuencia:

- ⇒ ventana **Declaración Jurada** – ítem **Directorio Determinación Renta F.A.**
- ⇒ ventana **Directorio Determinación de la Renta Fuente Argentina**– seleccionando el botón **Detallar** asociado al campo **Resultado Neto 3ra. Categoría**
- ⇒ ventana **3° Categoría Fuente Argentina** – seleccionando el botón **Detallar** asociado al campo **Total Participaciones en Empresas**
- ⇒ ventana **Participación en Empresas Fuente Argentina** – seleccionando el botón **Detallar** de la ventana
- ⇒ ventana **Detalle de Participación en Empresas Fuente Argentina** – seleccionando el botón **Detallar** asociado al campo **Otros Resultados**

Esta ventana se muestra únicamente luego de haber completado datos en la ventana **Participación en Empresas Fuente Argentina** en los siguientes casos:

- habiendo tildado el campo **Ud. determina el Resultado Neto de la Empresa**
- y sin haber tildado el campo **Se encuentra obligado a presentar GPJ**

Para comenzar el ingreso de datos, deberá clicar el botón **Nuevo**, habilitando el Sistema los campos a completar dentro de la sección **Datos a Cargar**:

Resultado por Venta de Bienes de Uso

- **Quebranto**

AFIP – Ganancias Personas Físicas y Bienes Personales	Versión: 18.0.0
Instructivo de Ayuda	Fecha: 14/03/2015

- **Beneficio**

Otros Resultados

- **Quebranto**
- **Beneficio**

Otros Conceptos no Computables al Resultado Impositivo

- **Quebranto**
- **Beneficio**

Finalizado el ingreso de datos, deberá presionar el botón **Aceptar** para que el Sistema incorpore los mismos.

De esta manera, visualizará el siguiente dato:

- **Total Otros Resultados**

AFIP – Ganancias Personas Físicas y Bienes Personales	Versión: 18.0.0
Instructivo de Ayuda	Fecha: 14/03/2015

5.9.6 Item: Detallar: Resultado Neto 4ta. categoría

Ventana: 4° Categoría Fuente Argentina

El Contribuyente accederá a esta ventana a través de la siguiente secuencia:

⇒ ventana **Declaración Jurada** – ítem **Directorio Determinación Renta F.A.**

⇒ ventana **Directorio Determinación de la Renta Fuente Argentina**– seleccionando el botón **Detallar** asociado al campo **Resultado Neto 4ta. categoría**

En la sección **Totales** se encuentran los siguientes campos, los cuales reflejan la información ingresada a través de los botones **Detallar** asociados a los mismos:

- **Total ingresos gravados 4ta. categoría**
- **Total de gastos y deducciones especialmente admitidos 4ta. Categoría**

Sólo en el caso de estar cargando información del período 2012 aparecerá el dato:

- **Importe Neto SAC 2°cuota según art. 1°- Dto 2191/12**

En el caso de estar cargando información a partir del período 2013 aparecerá el dato:

- **Importe Neto SAC incluido 2° cuota s/Dto.2191/12 (percibido en 2013) y 1°cuota 2013 s/Dto.1006/13**

En el caso de estar cargando información a partir del período 2015 aparecerá el dato:

- **Importe Neto SAC 2°cuota 2014 S/Dto 2354/14 y 2°cuota 2015 S/Dto 152/15**

Finalizado el ingreso de datos, deberá presionar el botón **Aceptar** para que el Sistema incorpore los mismos.

De esta manera, visualizará el siguiente dato:

- **Resultado Neto 4ta. Categoría**

Si corresponde al caso, se podrá cargar también con el botón **Detallar** asociado a:

AFIP – Ganancias Personas Físicas y Bienes Personales	Versión: 18.0.0
Instructivo de Ayuda	Fecha: 14/03/2015

- **Resultado Neto de la 4ta. Categoría proveniente de servicios prestados en el marco del art. 11.3b del acuerdo con República del Uruguay**

5.9.6.1 Ítem: Detallar: Total ingresos gravados 4ta. categoría
Ventana: Ingresos Gravados 4ta. Categoría

El Contribuyente accederá a esta ventana a través de la siguiente secuencia:

- ⇒ ventana **Declaración Jurada** – ítem **Directorio Determinación Renta F.A.**
- ⇒ ventana **Directorio Determinación de la Renta Fuente Argentina**– seleccionando el botón **Detallar** asociado al campo **Resultado Neto 4ta. Categoría**
- ⇒ ventana **4° Categoría Fuente Argentina** – seleccionando el botón **Detallar** asociado al campo **Total ingresos gravados 4ta. categoría**

Para comenzar el ingreso de datos, deberá clicar el botón **Nuevo**, habilitando el Sistema los campos a completar dentro de la sección **Datos a Cargar**:

- **Obtuvo Remuneraciones, Haberes o Ingresos art.79 Inc. a, b y c** : Aparece en esta pantalla para la carga de Período Fiscal a partir del 2013 en adelante.
 Si se encuentra tildado este campo, el sistema habilita el botón **Seleccionar** con el cual se podrá elegir la opción indicada de acuerdo a los distintos tratamientos para la deducción por Servicios Domésticos y para las Deducciones Personales Computables.

A modo de ejemplo del uso de este dato, a continuación se muestra la subpantalla que presenta el Sistema para Seleccionar un tramo con la opción RG 3770, decreto 152/15 (art.5*):

- **Desempeño de cargos públicos y percepción de gastos protocolares**
- **Trabajo personal ejecutado en relación de dependencia**
- **Jubilaciones, pensiones, retiros o subsidios**

En el caso de estar cargando información a partir del período 2013 aparecerá el dato:

- **Importe Bruto SAC incluido 2° cuota s/Dto.2191/12 (percibido en 2013) y 1°cuota 2013 s/Dto.1006/13**

En el caso de estar cargando información a partir del período 2015 aparecerá el dato:

- **Importe Neto SAC 2°cuota 2014 S/Dto 2354/14 y 2°cuota 2015 S/Dto 152/15**
- **Beneficios netos de aportes no deducibles**
- **Servicios personales prestados por los socios de las sociedades cooperativas de trabajo**
- **Ejercicio de profesiones liberales u oficios y de funciones de albacea, síndico, mandatario, gestor de negocios, director de sociedades anónimas y fideicomisos**

AFIP – Ganancias Personas Físicas y Bienes Personales	Versión: 18.0.0
Instructivo de Ayuda	Fecha: 14/03/2015

- **Derivados de las actividades de corredor, viajante de comercio y despachante de aduana**

Total ingresos de 4ta. Categoría

- **Total de ingresos de 4ta.Categoría gravados en IVA**
- **Total de ingresos de 4ta.Categoría no gravados o exentos en IVA**

Finalizado el ingreso de datos, deberá presionar el botón **Aceptar** para que el Sistema incorpore los mismos.

De esta manera, visualizará los siguientes datos:

- **Total ingresos gravados 4ta. Categoría**

AFIP – Ganancias Personas Físicas y Bienes Personales	Versión: 18.0.0
Instructivo de Ayuda	Fecha: 14/03/2015

5.9.6.2 Ítem: Detallar: Total de gastos y deducciones especialmente admitidos 4ta. Categoría

Ventana: Total de gastos y deducciones especialmente admitidas 4ta. Categoría

El Contribuyente accederá a esta ventana a través de la siguiente secuencia:

- ⇒ ventana **Declaración Jurada** – ítem **Directorio Determinación Renta F.A.**
- ⇒ ventana **Directorio Determinación de la Renta Fuente Argentina**– seleccionando el botón **Detallar** asociado al campo **Resultado Neto 4ta. Categoría**
- ⇒ ventana **4° Categoría Fuente Argentina** – seleccionando el botón **Detallar** asociado al campo **Total de gastos y deducciones especialmente admitidos 4ta. Categoría**

Para comenzar el ingreso de datos, deberá clicar el botón **Nuevo**, habilitando el Sistema los campos a completar dentro de la sección **Datos a Cargar**:

- **Que implican erogación de fondos:**
 - ✓ Las contribuciones o descuentos para fondos de jubilaciones, retiros, pensiones o subsidios, siempre que se destinen a cajas nacionales, provinciales o municipales (que no sean computados como deducción general).
 - ✓ Los descuentos obligatorios efectuados para aportes a obras sociales correspondientes al contribuyente y a las personas que revistan para el mismo el carácter de cargas de familia (que no sean computados como deducción general).
- **Que no implican erogación de fondos:** se consignará el importe correspondiente a amortizaciones de los bienes afectados a su actividad.
- Sólo para las declaraciones del Período 2012 se presenta para cargar:
Deducciones generales del SAC segunda Cuota 2012 2º párrafo, art. 1º Dto. 2191/2012

AFIP – Ganancias Personas Físicas y Bienes Personales	Versión: 18.0.0
Instructivo de Ayuda	Fecha: 14/03/2015

- Sólo para las declaraciones del Período 2013 se presenta para cargar:
Deducciones generales del SAC 1° cuota 2013, 2° parrafo, art. 1°-Dto.1006/2013
- Para las declaraciones a partir del Período 2014 se presenta para cargar:
Deducciones generales del SAC 2° cuota 2014 S/Dto. 2354/14
- Para las declaraciones a partir del Período 2015 se presenta para cargar:
Deducciones generales del SAC 2° cuota 2015 S/Dto. 152/15

Finalizado el ingreso de datos, deberá presionar el botón **Aceptar** para que el Sistema incorpore los mismos.

AFIP – Ganancias Personas Físicas y Bienes Personales	Versión: 18.0.0
Instructivo de Ayuda	Fecha: 14/03/2015

5.9.6.3 Item: Detallar: Resultado Neto de la 4ta. Categoría proveniente de servicios prestados en el marco del art. 11.3b del acuerdo con República del Uruguay

⇒ **Ventana: 4° Categoría Fuente Argentina por Servicios prestados en el marco del art. 11.3b del acuerdo con República del Uruguay**

El Contribuyente accederá a esta ventana a través de la siguiente secuencia:

- ⇒ ventana **Declaración Jurada** – ítem **Directorio Determinación Renta F.A.**
- ⇒ ventana **Directorio Determinación de la Renta Fuente Argentina**– seleccionando el botón **Detallar** asociado al campo **Resultado Neto 4ta. Categoría**
- ⇒ ventana **4° Categoría Fuente Argentina** – seleccionando el botón **Detallar** asociado al campo **Resultado Neto de la 4ta. Categoría proveniente de servicios prestados en el marco del art. 11.3b del acuerdo con República del Uruguay**

En la sección **Totales** se encuentran los siguientes campos para cargar:

En el sector **Ingresos**:

- **Total ingresos gravados**

En el sector **Gastos**:

- **Total de gastos y deducciones especialmente admitidas**

Finalizado el ingreso de datos, deberá presionar el botón **Aceptar** para que el Sistema incorpore los mismos.

AFIP – Ganancias Personas Físicas y Bienes Personales	Versión: 18.0.0
Instructivo de Ayuda	Fecha: 14/03/2015

Luego de ingresar los totales correspondientes a Ingresos y a Gastos, en el sector **Resultado Neto** el sistema mostrará el valor obtenido para poder observar el resultado final con el campo:

- **Resultado Neto de la 4ta. Categoría proveniente de servicios prestados en el marco del art. 11.3b del acuerdo con República del Uruguay**

AFIP – Ganancias Personas Físicas y Bienes Personales	Versión: 18.0.0
Instructivo de Ayuda	Fecha: 14/03/2015

5.10 Item: Directorio Determinación Renta F.E.

Ventana: Directorio Determinación de la Renta Fuente Extranjera

El Contribuyente accederá a esta ventana a través de la siguiente secuencia:

⇒ ventana **Declaración Jurada** – ítem **Directorio Determinación Renta F.E.**

En la sección **Totales de Determinación de la Renta Fuente Extranjera** se encuentran los siguientes campos, los cuales reflejan la información ingresada a través de los botones **Detallar** asociados a los mismos:

- **Resultado Neto 1ra. categoría**
- **Resultado Neto 2da. categoría**
- **Resultado Neto 3ra. categoría**
- **Resultado Neto 4ta. categoría**

AFIP – Ganancias Personas Físicas y Bienes Personales	Versión: 18.0.0
Instructivo de Ayuda	Fecha: 14/03/2015

5.10.3 Ítem: Detallar: Resultado Neto 1ra. categoría Ventana: 1° Categoría de Fuente Extranjera

El Contribuyente accederá a esta ventana a través de la siguiente secuencia:

⇒ ventana **Declaración Jurada** – ítem **Directorio Determinación Renta F.E.**

⇒ ventana **Directorio Determinación de la Renta Fuente Extranjera** – seleccionando el botón **Detallar** asociado al campo **Resultado Neto 1ra. categoría**

Para comenzar el ingreso de datos, deberá clicar el botón **Nuevo**, habilitando el Sistema los campos a completar dentro de la sección **Datos a Cargar**:

Ingresos

- **Total Ingresos Gravados 1ra. Categoría:** se consignarán los ingresos provenientes de:
 - ✓ inmuebles situados en el exterior que sus propietarios residentes en el país destinan a vivienda permanente, manteniéndolas habilitadas para brindarles alojamiento en todo tiempo y de manera continuada.
 - ✓ el valor locativo computable por inmuebles que sus propietarios ocupen para recreo o veraneo u otros fines semejantes.
 - ✓ el valor locativo o arrendamiento presunto de inmuebles cedidos gratuitamente o a un precio no determinado, de inmuebles situados fuera del territorio nacional. Se presume sin admitir prueba en contrario, que el valor locativo o arrendamiento presunto atribuible a los mismos, no es inferior al alquiler o arrendamiento que obtendría el propietario si alquilase o arrendase el bien o la parte del mismo que ocupa o cede gratuitamente o a un precio no determinado.

Además se encuentra el siguiente campo, el cual al ser tildado refleja la información ingresada a través del botón **Detallar** asociado al mismo:

- **Renta proveniente de un bien no propio**

AFIP – Ganancias Personas Físicas y Bienes Personales	Versión: 18.0.0
Instructivo de Ayuda	Fecha: 14/03/2015

Gastos

- **Total de gastos y deducciones especialmente admitidos 1ra. Categoría que implican erogación de fondos:** se deducirán los impuestos y tasas que recaen sobre los bienes que produzcan ganancias, excepto baldíos, primas de seguros que cubran riesgos sobre bienes que produzcan ganancias, pérdidas sufridas por caso fortuito o fuerza mayor sobre bienes que producen ganancias, se consignarán los gastos de mantenimiento reales o presuntos de los inmuebles que generan ingresos gravados en el impuesto. Adoptado un procedimiento el mismo deberá aplicarse a todos los inmuebles que posea el contribuyente y no podrá ser variado por el término de 5 años contados desde el período inclusive en que se hubiere hecho la opción. La opción no puede ser efectuada por aquellas personas que por su naturaleza deben llevar libros o que tiene administradores que le rinden cuenta de su gestión.
- **Total de gastos y deducciones especialmente admitidos 1ra. Categoría que no implican erogación de fondos:** se deberá consignar el valor de la amortización de los inmuebles que generan rentas .Los ingresos y los gastos se imputan por lo devengado.

Finalizado el ingreso de datos, deberá presionar el botón **Aceptar** para que el Sistema incorpore los mismos.

Además se encuentra el siguiente campo, el cual refleja la información ingresada a través del botón **Detallar** asociado al mismo:

- **Resultado Neto 1ra. categoría**

AFIP – Ganancias Personas Físicas y Bienes Personales	Versión: 18.0.0
Instructivo de Ayuda	Fecha: 14/03/2015

5.10.3.1 Ítem: *Detallar: Renta proveniente de un bien no propio* Ventana: Detalle de Locatarios

El Contribuyente accederá a esta ventana a través de la siguiente secuencia:

- ⇒ ventana **Declaración Jurada** – ítem **Directorio Determinación Renta F.E.**
 - ⇒ ventana **Directorio Determinación de la Renta Fuente Extranjera** – seleccionando el botón **Detallar** asociado al campo **Resultado Neto 1ra. categoría**
 - ⇒ ventana **1° Categoría de Fuente Extranjera** – seleccionando el botón **Detallar** asociado al campo **Renta proveniente de un bien no propio**

Para comenzar el ingreso de datos, deberá clicar el botón **Nuevo**, habilitando el Sistema los campos a completar dentro de la sección **Datos a Cargar**:

Seleccionar la opción que corresponda:

- ✓ **CUIT/CUIL Locatario**
- ✓ **Nro Documento**
- Número de identificación del Locatario según el tipo elegido, que será incluido a la izquierda de esta pantalla en la lista **Seleccionar**.
- **Denominación**

Finalizado el ingreso de datos, deberá presionar el botón **Aceptar** para que el Sistema incorpore los mismos.

AFIP – Ganancias Personas Físicas y Bienes Personales	Versión: 18.0.0
Instructivo de Ayuda	Fecha: 14/03/2015

5.10.3.2 Ítem: *Detallar: Resultado Neto 1ra. categoría*

Ventana: Detalle de Países para la Renta de 1° Categoría de Fuente Extranjera

El Contribuyente accederá a esta ventana a través de la siguiente secuencia:

- ⇒ ventana **Declaración Jurada** – ítem **Directorio Determinación Renta F.E.**
- ⇒ ventana **Directorio Determinación de la Renta Fuente Extranjera** – seleccionando el botón **Detallar** asociado al campo **Resultado Neto 1ra. categoría**
- ⇒ ventana **1° Categoría de Fuente Extranjera** – seleccionando el botón **Detallar** asociado al campo **Resultado Neto 1ra. categoría**

Para comenzar el ingreso de datos, deberá clicar el botón **Nuevo**, habilitando el Sistema los campos a completar dentro de la sección **Datos a Cargar**:

- **País:** seleccionará a través de la lista desplegable, el país que corresponda.
- **Resultado Obtenido**

Finalizado el ingreso de datos, deberá presionar el botón **Aceptar** para que el Sistema incorpore los mismos.

De esta manera, visualizará el siguiente dato:

- **Total Resultado Obtenido**

Además, encontrará dentro de la sección **Seleccionar** una grilla en la cual se identifica cada dato cargado, por País.

AFIP – Ganancias Personas Físicas y Bienes Personales	Versión: 18.0.0
Instructivo de Ayuda	Fecha: 14/03/2015

5.10.4 Ítem: Detallar: Resultado Neto 2da. categoría

Ventana: 2° Categoría Fuente Extranjera

El Contribuyente accederá a esta ventana a través de la siguiente secuencia:

⇒ ventana **Declaración Jurada** – ítem **Directorio Determinación Renta F.E.**

⇒ ventana **Directorio Determinación de la Renta Fuente Extranjera** – seleccionando el botón **Detallar** asociado al campo **Resultado Neto 2da. categoría**

Hasta Períodos fiscales del 2012, o para Períodos fiscales 2013 y 2014 que vengan de la V16 o versiones anteriores:

Para comenzar el ingreso de datos, deberá cliquear el botón **Nuevo**, habilitando el Sistema los campos a completar dentro de la sección **Datos a Cargar**:

Ingresos

- **Total de Ingresos Gravados:** se deberán consignar las sumas percibidas desde el exterior por:
 - ✓ renta de títulos, cédulas, bonos, letras de tesorería, debentures, cauciones y créditos en dinero.
 - ✓ subsidios periódicos.
 - ✓ obligaciones de no hacer o por abandono o no ejercicio de una actividad (excepto no ejercer el comercio, industria, profesión, empleo u oficio).
 - ✓ transferencia de derechos de llave, marcas, patentes de invención y regalías.
 - ✓ colocaciones de capital.
 - ✓ fondos comunes de inversión.
 - ✓ dividendos distribuidos por sociedades por acciones constituidas en el exterior.
 - ✓ ganancias provenientes del exterior obtenidas en el carácter de beneficiario de un fideicomiso o figuras jurídicas equivalentes.

AFIP – Ganancias Personas Físicas y Bienes Personales	Versión: 18.0.0
Instructivo de Ayuda	Fecha: 14/03/2015

- ✓ beneficios netos de aportes, provenientes del cumplimiento de planes de seguro de retiro privados administrados por entidades constituidas en el exterior o por establecimientos estables instalados en el extranjero de entidades residentes en el país sujetas al control de la Superintendencia de Seguros de la Nación.
- ✓ rescates netos de aportes, originados en el desistimiento de los planes de seguro de retiro privados.
- ✓ utilidades distribuidas por los fondos comunes de inversión o figuras equivalentes que cumplan la misma función constituidas en el exterior.
- ✓ ganancias generadas por la locación de bienes exportados desde el país a raíz de un contrato de locación con opción de compra celebrado con un locatario del exterior.

Gastos

- **Total de gastos y deducciones especialmente admitidos 2da. Categoría que implican erogación de fondos:** el resto de los gastos incurridos en el exterior que sean para obtener, mantener y conservar la renta.
- **Total de gastos y deducciones especialmente admitidos 2da. Categoría que no implican erogación de fondos:** se consignarán el valor de las amortizaciones originadas en bienes que sufren desgaste o agotamiento y que fueron transferidos temporalmente al exterior.

Finalizado el ingreso de datos, deberá presionar el botón **Aceptar** para que el Sistema incorpore los mismos.

Además se encuentra el siguiente campo, el cual refleja la información ingresada a través del botón **Detallar** asociado al mismo:

- **Resultado Neto 2da. Categoría**

AFIP – Ganancias Personas Físicas y Bienes Personales	Versión: 18.0.0
Instructivo de Ayuda	Fecha: 14/03/2015

A partir de Períodos fiscales del 2013 en adelante, confeccionadas a partir del año calendario 2016 con la aplicación V17 o superior.-

2° Categoría Fuente Extranjera

SubTotales 2° Categoría Fuente Extranjera por acciones, cuotas y participaciones sociales, títulos, bonos y demás valores

Ingresos

Acciones, cuotas y Participaciones sociales, títulos, bonos y demás valores

Gastos

Acciones, cuotas y Participaciones sociales, títulos, bonos y demás valores

Resultado Neto 2ª Categoría por acciones, cuotas y participaciones sociales, títulos, bonos y demás valores

SubTotales 2° Categoría Fuente Extranjera excepto acciones, cuotas y participaciones sociales, títulos, bonos y demás valores

Ingresos

Total de Ingresos Gravados

Gastos

Total de gastos y deducciones especialmente admitidos 2ª Categoría que implican erogación de fondos <input type="text" value="0,00"/>	Total de gastos y deducciones especialmente admitidos 2ª Categoría que no implican erogación de fondos <input type="text" value="0,00"/>
---	--

Resultado Neto 2ª Categoría-excepto acciones, cuotas y participaciones sociales, títulos, bonos y demás valores

Resultado Neto 2ª Categoría

Para comenzar el ingreso de datos, deberá clicar el botón **Nuevo**, habilitando el Sistema los campos a completar dentro de la sección **Datos a Cargar**:

Esta pantalla está compuesta de dos sectores que permiten realizar la carga de los importes correspondientes a los Ingresos y a los Gastos, de las Rentas de Fuente Extranjera según su tipo:

Sección “Subtotales 2° Categoría Fuente Extranjera por acciones, cuotas y participaciones sociales, títulos bonos y demás valores”

Ingresos

- **Acciones, cuotas y participaciones sociales, títulos bonos y demás valores**

Gastos

- **Acciones, cuotas y participaciones sociales, títulos bonos y demás valores**

AFIP – Ganancias Personas Físicas y Bienes Personales	Versión: 18.0.0
Instructivo de Ayuda	Fecha: 14/03/2015

Al confirmar la carga con el botón **Aceptar** de los importes citados arriba, el sistema muestra el valor calculado en el campo:

- **Resultado Neto 2da. Categoría por acciones, cuotas y participaciones sociales, títulos bonos y demás valores**

Sección “Subtotales 2° Categoría Fuente Extranjera excepto acciones, cuotas y participaciones sociales, títulos bonos y demás valores”

Ingresos

- **Total de Ingresos Gravados**

Gastos

- **Total de gastos y deducciones especialmente admitidos 2da. Categoría que implican erogación de fondos:** el resto de los gastos incurridos en el exterior que sean para obtener, mantener y conservar la renta.
- **Total de gastos y deducciones especialmente admitidos 2da. Categoría que no implican erogación de fondos:** se consignarán el valor de las amortizaciones originadas en bienes que sufren desgaste o agotamiento y que fueron transferidos temporalmente al exterior.

Al confirmar la carga con el botón **Aceptar** de los importes citados arriba, el sistema muestra el valor calculado en el campo:

- **Resultado Neto 2da. Categoría excepto acciones, cuotas y participaciones sociales, títulos bonos y demás valores**

Finalizado el ingreso de datos, deberá presionar el botón **Aceptar** para que el Sistema valide congruencia en la información e incorpore los mismos.

Además se encuentra el siguiente campo, el cual refleja la información ingresada a través del botón **Detallar** asociado al mismo:

- **Resultado Neto 2da. Categoría**

AFIP – Ganancias Personas Físicas y Bienes Personales	Versión: 18.0.0
Instructivo de Ayuda	Fecha: 14/03/2015

5.10.4.1 Item: **Detallar: Resultado Neto 2da. categoría**

Ventana: **Detalle de Países para la Renta de 2° Categoría de Fuente Extranjera**

El Contribuyente accederá a esta ventana a través de la siguiente secuencia:

- ⇒ ventana **Declaración Jurada** – ítem **Directorio Determinación Renta F.E.**
- ⇒ ventana **Directorio Determinación de la Renta Fuente Extranjera** – seleccionando el botón **Detallar** asociado al campo **Resultado Neto 2da. categoría**
- ⇒ ventana **2° Categoría de Fuente Extranjera** – seleccionando el botón **Detallar** asociado al campo **Resultado Neto 2da. categoría**

Para comenzar el ingreso de datos, deberá clicar el botón **Nuevo**, habilitando el Sistema los campos a completar dentro de la sección **Datos a Cargar**:

- **País:** seleccionará a través de la lista desplegable, el país que corresponda.
- **Resultado Obtenido**

Finalizado el ingreso de datos, deberá presionar el botón **Aceptar** para que el Sistema incorpore los mismos.

De esta manera, visualizará el siguiente dato:

- **Total Resultado Obtenido**

Además, encontrará dentro de la sección **Seleccionar** una grilla en la cual se identifica cada dato cargado, por País.

AFIP – Ganancias Personas Físicas y Bienes Personales	Versión: 18.0.0
Instructivo de Ayuda	Fecha: 14/03/2015

5.10.5 Ítem: Detallar: Resultado Neto 3ra. categoría

Ventana: 3° Categoría Fuente Extranjera

El Contribuyente accederá a esta ventana a través de la siguiente secuencia:

⇒ ventana **Declaración Jurada** – ítem **Directorio Determinación Renta F.E.**

⇒ ventana **Directorio Determinación de la Renta Fuente Extranjera** – seleccionando el botón **Detallar** asociado al campo **Resultado Neto 3ra. categoría**

Para comenzar el ingreso de datos, deberá clicar el botón **Nuevo**, habilitando el Sistema los campos a completar dentro de la sección **Datos a Cargar**:

- **Total de Ingresos Gravados:** se deberán consignar los ingresos atribuibles a:
 - ✓ los establecimientos estables instalados en el exterior.
 - ✓ las ganancias atribuibles en su carácter de accionista o socio de sociedades constituidas en el exterior.
 - ✓ las ganancias obtenidas en carácter de beneficiarios de fideicomisos o figuras jurídicas equivalentes constituidas en el extranjero.
 - ✓ originadas por el ejercicio de la opción de compra de bienes exportados desde el país, a raíz de contratos de locación con opción de compra celebrados con locatarios del exterior.
 - ✓ utilidades distribuidas por los fondos comunes de inversión o entidades con otra denominación que cumplan la misma función, constituidas en el exterior.
- **Total de Gastos y deducciones especialmente admitidos 3ra. Categoría que implican erogación de fondos**
- **Total de Gastos y deducciones especialmente admitidos 3ra. Categoría que no implican erogación de fondos**

AFIP – Ganancias Personas Físicas y Bienes Personales	Versión: 18.0.0
Instructivo de Ayuda	Fecha: 14/03/2015

Finalizado el ingreso de datos, deberá presionar el botón **Aceptar** para que el Sistema incorpore los mismos.

Además, se encuentra el siguiente campo, el cual refleja la información ingresada a través del botón **Detallar** asociado al mismo:

- **Total Participaciones en Empresas**

También, se encuentra el siguiente campo, el cual refleja la información ingresada a través del botón **Detallar** asociado al mismo:

- **Resultado Neto 3ra. Categoría**

AFIP – Ganancias Personas Físicas y Bienes Personales	Versión: 18.0.0
Instructivo de Ayuda	Fecha: 14/03/2015

5.10.5.1 Ítem: *Detallar: Total Participaciones en Empresas* Ventana: Detalle de Participación en Empresas Extranjeras

El Contribuyente accederá a esta ventana a través de la siguiente secuencia:

- ⇒ ventana **Declaración Jurada** – ítem **Directorio Determinación Renta F.E.**
 - ⇒ ventana **Directorio Determinación de la Renta Fuente Extranjera** – seleccionando el botón **Detallar** asociado al campo **Resultado Neto 3ra. categoría**
 - ⇒ ventana **3ra. Categoría Fuente Extranjera** – seleccionando el botón **Detallar** asociado al campo **Total Participaciones en Empresas**

Para comenzar el ingreso de datos, deberá clicar el botón **Nuevo**, habilitando el Sistema los campos a completar dentro de la sección **Datos a Cargar**:

- **¿Este bien fue exteriorizado por la Ley 26.476 – Título III?:** este dato estará disponible para informar en Declaraciones Juradas hasta las del período 2012.
- **País:** seleccionará a través de la lista desplegable, el país que corresponda.
- **CUIT:** muestra la CUIT del país seleccionado previamente.
- **NIF (Clave de Identificación Fiscal):**
- **Denominación de la Empresa:** se colocará el nombre de la sociedad que genera los resultados; el nombre y apellido del socio que declara los resultados; o el nombre y apellido del único titular, según corresponda.
- **Código de Actividad Principal:** se consignará el Código que identifique la actividad desarrollada por la empresa. En caso de no conocerlo, podrá seleccionar la actividad que corresponda a través de la lista desplegable del campo.
- **Resultado Atribuible Participación Empresa:** se consignará la utilidad que corresponda a su participación en las ganancias de la empresa del exterior.

AFIP – Ganancias Personas Físicas y Bienes Personales	Versión: 18.0.0
Instructivo de Ayuda	Fecha: 14/03/2015

- **Capital propio afectado a la actividad (al Inicio)**
- **Capital propio afectado a la actividad (al Cierre)**

Finalizado el ingreso de datos, deberá presionar el botón **Aceptar** para que el Sistema incorpore los mismos.

Además, encontrará dentro de la sección **Seleccionar** una grilla en la cual se identifica cada dato cargado, por CUIT.

AFIP – Ganancias Personas Físicas y Bienes Personales	Versión: 18.0.0
Instructivo de Ayuda	Fecha: 14/03/2015

5.10.5.2 Ítem: Detallar: Resultado Neto 3ra. Categoría
Ventana: Detalle de Países para la Renta de 3ª Categoría F.E.

El Contribuyente accederá a esta ventana a través de la siguiente secuencia:

- ⇒ ventana **Declaración Jurada** – ítem **Directorio Determinación Renta F.E.**
- ⇒ ventana **Directorio Determinación de la Renta Fuente Extranjera** – seleccionando el botón **Detallar** asociado al campo **Resultado Neto 3ra. categoría**
- ⇒ ventana **3ra. Categoría Fuente Extranjera** – seleccionando el botón **Detallar** asociado al campo **Resultado Neto 3ra. categoría**

Para comenzar el ingreso de datos, deberá clicar el botón **Nuevo**, habilitando el Sistema los campos a completar dentro de la sección **Datos a Cargar**:

- **País:** seleccionará a través de la lista desplegable, el país que corresponda.
- **Resultado Obtenido:** se consignará el importe que corresponda

Finalizado el ingreso de datos, deberá presionar el botón **Aceptar** para que el Sistema incorpore los mismos.

Luego, el sistema reflejará automáticamente en el campo **Total resultado Obtenido** la suma de importes cargados.

AFIP – Ganancias Personas Físicas y Bienes Personales	Versión: 18.0.0
Instructivo de Ayuda	Fecha: 14/03/2015

5.10.6 Ítem: Detallar: Resultado Neto 4ta. categoría

Ventana: 4° Categoría Fuente Extranjera

El Contribuyente accederá a esta ventana a través de la siguiente secuencia:

⇒ ventana **Declaración Jurada** – ítem **Directorio Determinación Renta F.E.**

⇒ ventana **Directorio Determinación de la Renta Fuente Extranjera** – seleccionando el botón **Detallar** asociado al campo **Resultado Neto 4ta. categoría**

Para comenzar el ingreso de datos, deberá clicar el botón **Nuevo**, habilitando el Sistema los campos a completar dentro de la sección **Datos a Cargar**:

Ingresos

- **Total de Ingresos Gravados – Art. 79 Inc. a, b y c**
- **Total de Ingresos Gravados – Art. 79 Inc. d, e, f y g:** se deberán consignar los ingresos provenientes de:
 - ✓ jubilaciones, pensiones, retiros o subsidios de cualquier especie.
 - ✓ beneficios de aportes efectuados por el asegurado, que deriven de planes de seguros de retiro privados administrados por entidades constituidas en el exterior o por establecimientos estables instalados en el extranjero de entidades residentes en el país sujetas al control de la Superintendencia de Seguros de la Nación, en cuanto tengan su origen en el trabajo personal.

Gastos

- **Total de gastos y deducciones especialmente admitidos 4ta. Categoría que implican erogación de fondos**
- **Total de gastos y deducciones especialmente admitidos 4ta. Categoría que no implican erogación de fondos**

AFIP – Ganancias Personas Físicas y Bienes Personales	Versión: 18.0.0
Instructivo de Ayuda	Fecha: 14/03/2015

Finalizado el ingreso de datos, deberá presionar el botón **Aceptar** para que el Sistema incorpore los mismos.

Además se encuentra el siguiente campo, el cual refleja la información ingresada a través del botón **Detallar** asociado al mismo:

- **Total Resultado Neto 4ta. Categoría**

AFIP – Ganancias Personas Físicas y Bienes Personales	Versión: 18.0.0
Instructivo de Ayuda	Fecha: 14/03/2015

5.10.6.1 Item: *Detallar: Total Resultado Neto 4ta. categoría*

Ventana: Detalle de Países para la Renta de 4° Categoría de Fuente Extranjera

El Contribuyente accederá a esta ventana a través de la siguiente secuencia:

- ⇒ ventana **Declaración Jurada** – ítem **Directorio Determinación Renta F.E.**
- ⇒ ventana **Directorio Determinación de la Renta Fuente Extranjera** – seleccionando el botón **Detallar** asociado al campo **Resultado Neto 4ta. categoría**
- ⇒ ventana **4° Categoría de Fuente Extranjera** – seleccionando el botón **Detallar** asociado al campo **Total Resultado Neto 4ta. categoría**

Para comenzar el ingreso de datos, deberá clicar el botón **Nuevo**, habilitando el Sistema los campos a completar dentro de la sección **Datos a Cargar**:

- **País:** seleccionará a través de la lista desplegable, el país que corresponda.
- **Resultado Obtenido**

Finalizado el ingreso de datos, deberá presionar el botón **Aceptar** para que el Sistema incorpore los mismos.

De esta manera, visualizará el siguiente dato:

- **Total Resultado Obtenido**

Además, encontrará dentro de la sección **Seleccionar** una grilla en la cual se identifica cada dato cargado, por País.

AFIP – Ganancias Personas Físicas y Bienes Personales	Versión: 18.0.0
Instructivo de Ayuda	Fecha: 14/03/2015

5.11 Item: *Determinación del Impuesto sobre los Bienes Personales*

Ventana: **Determinación del Impuesto s/ Bienes Personales**

El Contribuyente accederá a esta ventana a través de la siguiente secuencia:

⇒ ventana **Declaración Jurada** – ítem **Determinación del Impuesto sobre los Bienes Personales**

En la sección **Totales** se encuentran los siguientes campos, los cuales reflejan la información ingresada a través de los botones **Detallar** asociados a los mismos:

- **Total Objetos Personales y del Hogar**
- **Total Determinación del Impuesto**
- **Total Determinación Saldo del Impuesto**
- **Total Forma de Ingreso**

AFIP – Ganancias Personas Físicas y Bienes Personales	Versión: 18.0.0
Instructivo de Ayuda	Fecha: 14/03/2015

5.11.1 Ítem: Detallar: Total Objetos Personales y del Hogar

Ventana: Objetos Personales y del Hogar

El Contribuyente accederá a esta ventana a través de la siguiente secuencia:

- ⇒ ventana **Declaración Jurada** – ítem **Determinación del Impuesto sobre los Bienes Personales**
- ⇒ ventana **Determinación del Impuesto s/ Bienes Personales** – seleccionando el botón **Detallar** asociado al campo **Total Objetos Personales y del Hogar**

Para comenzar el ingreso de datos, deberá cliquear el botón **Nuevo**, habilitando el Sistema el campo a completar dentro de la sección **Datos a Cargar**:

- **Valuación:** Se consignará en este campo el importe total de Bienes Personales y Bienes Muebles del hogar o residencia transitoria al 31/12 de cada año, no pudiendo, este importe, ser inferior a la valuación mínima calculada por el sistema.

Finalizado el ingreso del dato, deberá presionar el botón **Aceptar** para que el Sistema incorpore el mismo.

De esta manera, visualizará el dato:

- **Valuación Mínima**

AFIP – Ganancias Personas Físicas y Bienes Personales	Versión: 18.0.0
Instructivo de Ayuda	Fecha: 14/03/2015

5.11.2 Ítem: Detallar: Total Determinación del Impuesto

Ventana: Determinación del Impuesto

El Contribuyente accederá a esta ventana a través de la siguiente secuencia:

- ⇒ ventana **Declaración Jurada** – ítem **Determinación del Impuesto sobre los Bienes Personales**
- ⇒ ventana **Determinación del Impuesto s/ Bienes Personales** – seleccionando el botón **Detallar** asociado al campo **Total Determinación del Impuesto**

En esta ventana, visualizará los siguientes datos:

- **Total Bienes sujetos a Impuesto:** datos cargados en los distintos ítems, que componen la aplicación, y que representan los bienes ingresados al patrimonio declarado por el contribuyente.
- **Total de Bienes Exentos o No Alcanzados**
- **Mínimo Exento:** importe admitido de acuerdo con la legislación vigente. (ver Tabla que se detalla a continuación)
- **Diferencia:** el sistema calculará la diferencia entre ambos campos y colocará el resultado del mismo.
- **Alícuota:** porcentaje a aplicar para determinar el impuesto, según las normas vigentes. (ver Tabla que se detalla a continuación)
- **Impuesto Determinado:** el sistema calculará el importe del impuesto determinado, que surge de la multiplicación entre los campos **Diferencia** por el campo **Alícuota**.

Se detalla a continuación los valores correspondientes a Mínimo Exento y Alícuotas, que se encuentran vigentes.

AFIP – Ganancias Personas Físicas y Bienes Personales	Versión: 18.0.0
Instructivo de Ayuda	Fecha: 14/03/2015

TABLA: MÍNIMO EXENTO Y ALÍCUOTAS					
Tipo de Contribuyente	Periodo		Total de Bienes sujetos a impuesto	Mínimo Exento	Alícuota
	Mín	Max			
Contribuyente	1991	1994	> 0	100.000,00	1,00%
Responsable Sustituto	1991	1994	> 0	-	1,00%
Responsable Sustituto Art.26	1991	1994	> 0	-	1,00%
Contribuyente	1995	1998		102.300,00	0,50%
Responsable Sustituto	1995	1998	> 0	-	0,50%
Responsable Sustituto Art.26	1995	1998	> 0	-	0,50%
Contribuyente	1999	2006	<= 200.000,00	102.300,00	0,50%
Contribuyente	1999	2006	> 200.000,00	102.300,00	0,75%
Responsable Sustituto	1999	2006	> 0	-	0,75%
Responsable Sustituto Art.26	1999	2006	> 0	-	1,50%
Contribuyente	2007	2020	<= 305.000,00	305.000,00	0,00%
Contribuyente	2007	2020	> 305.000,00 y <= 750.000,00	-	0,50%
Contribuyente	2007	2020	> 750.000,00 y <= 2.000.000,00	-	0,75%
Contribuyente	2007	2020	> 2.000.000,00 y <= 5.000.000,00	-	1,00%
Contribuyente	2007	2020	> 5.000.000,00	-	1,25%
Responsable Sustituto	2007	2020	> 0	-	1,25%
Responsable Sustituto Art.26	2007	2020	> 0	-	2,50%

AFIP – Ganancias Personas Físicas y Bienes Personales	Versión: 18.0.0
Instructivo de Ayuda	Fecha: 14/03/2015

5.11.3 Ítem: Detallar: Total Determinación Saldo del Impuesto

Ventana: Determinación Saldo Impuesto

El Contribuyente accederá a esta ventana a través de la siguiente secuencia:

- ⇒ ventana **Declaración Jurada** – ítem **Determinación del Impuesto sobre los Bienes Personales**
- ⇒ ventana **Determinación del Impuesto s/ Bienes Personales** – seleccionando el botón **Detallar** asociado al campo **Total Determinación Saldo del Impuesto**

Para comenzar el ingreso de datos, deberá clicar el botón **Nuevo**, habilitando el Sistema los campos a completar dentro de la sección **Datos a Cargar**:

- **Saldo a Favor del período anterior**
- **Total de Anticipos Cancelados: con Bonos o Certificados Fiscales**
- **Total de Anticipos Cancelados en efectivo o compensación**
- **Total de Pagos a Cuenta:** ingresará el importe de los pagos a cuenta del impuesto realizados.
- **Pagos a cuenta del Impto.s/Acciones y Participaciones Societarias**
- **Total de Retenciones y Percepciones Impuesto sobre los Bienes Personales:** refleja la información ingresada a través del botón **Detallar** asociado al mismo.
- **Pago a Cuenta Compraventa Moneda Extranjera**

AFIP – Ganancias Personas Físicas y Bienes Personales	Versión: 18.0.0
Instructivo de Ayuda	Fecha: 14/03/2015

Finalizado el ingreso de datos, deberá presionar el botón **Aceptar** para que el Sistema incorpore los mismos.

Además, se encuentra el siguiente campo, el cual refleja la información ingresada a través del botón **Detallar** asociado al mismo:

- **Impuestos Análogos Pagados en el Exterior:** en caso de poseer bienes en el exterior, permite ingresar el importe correspondiente a las sumas efectivamente pagadas en el exterior por gravámenes similares al presente que consideren como base imponible el patrimonio o los bienes en forma global. Este crédito sólo podrá computarse hasta el incremento de la obligación fiscal originado por la incorporación de los bienes situados con carácter permanente en el exterior.

De esta manera, visualizará los siguientes datos:

- **Impuesto Determinado**
- **Saldo a Favor del Contribuyente**
- **Saldo a Favor de la AFIP**

En caso de completarse el campo “Anticipos cancelados en efectivo o compensación”, al darle **Aceptar**, el sistema mostrará un mensaje al contribuyente referente al monto declarado.

AFIP – Ganancias Personas Físicas y Bienes Personales	Versión: 18.0.0
Instructivo de Ayuda	Fecha: 14/03/2015

5.11.3.1 Item: *Impuestos Análogos Pagados en el Exterior*

Ventana: **Detalle de Impuestos Análogos Pagados en el Exterior**

El Contribuyente accederá a esta ventana a través de la siguiente secuencia:

- ⇒ ventana **Declaración Jurada** – ítem **Determinación del Impuesto sobre los Bienes Personales**
- ⇒ ventana **Determinación del Impuesto s/ Bienes Personales** – seleccionando el botón **Detallar** asociado al campo **Total Determinación Saldo del Impuesto**
- ⇒ ventana **Determinación Saldo Impuesto** – seleccionando el botón **Detallar** asociado al campo **Impuestos Análogos Pagados en el Exterior**

Para comenzar el ingreso de datos, deberá clicar el botón **Nuevo**, habilitando el Sistema los campos a completar dentro de la sección **Datos a Cargar**:

- **País de Origen de los Bienes en el Exterior**
- **Monto de los Bienes del Exterior**
- **Denominación del Impuesto**
- **Fecha de Pago (DD/MM/AAAA)**
- **Monto del impuesto análogo pagado en el exterior**
- **Fecha del Certificado (DD/MM/AAAA)**
- **Nro. Certificado**

Finalizado el ingreso de datos, deberá presionar el botón **Aceptar** para que el Sistema incorpore los mismos.

De esta manera, visualizará el siguiente dato:

- **Total Impuestos Análogos Pagados en el Exterior**

Además, encontrará dentro de la sección **Seleccionar** una grilla en la cual se identifica cada dato cargado, por Denominación del Impuesto.

AFIP – Ganancias Personas Físicas y Bienes Personales	Versión: 18.0.0
Instructivo de Ayuda	Fecha: 14/03/2015

5.11.3.2 Ítem: Pagos a cuenta del Impto.s/Acciones y Participaciones
Ventana: Pago a Cuenta Art. 28 cont. – Decreto 127/96

El Contribuyente accederá a esta ventana a través de la siguiente secuencia:

- ⇒ ventana **Declaración Jurada** – ítem **Determinación del Impuesto sobre los Bienes Personales**
- ⇒ ventana **Determinación del Impuesto s/ Bienes Personales** – seleccionando el botón **Detallar** asociado al campo **Total Determinación Saldo del Impuesto**
- ⇒ ventana **Determinación Saldo Impuesto** – seleccionando el botón **Detallar** asociado al campo **Pagos a cuenta del Impto.s/Acciones y Participaciones**

Para comenzar el ingreso de datos, deberá clicar el botón **Nuevo**, habilitando el Sistema los campos a completar dentro de la sección **Datos a Cargar**:

- **CUIT**
- **Pago a Cuenta a Computar**

Finalizado el ingreso de datos, deberá presionar el botón **Aceptar** para que el Sistema incorpore los mismos.

De esta manera, visualizará el total informado en el siguiente dato:

- **Total Pago a Cta. Art. 28 cont-Dec.127/96 a computar**

AFIP – Ganancias Personas Físicas y Bienes Personales	Versión: 18.0.0
Instructivo de Ayuda	Fecha: 14/03/2015

5.11.3.3 Ítem: Retenciones y Percepciones Impuesto sobre los Bienes Personales Ventana: Retenciones y Percepciones sobre los Bienes Personales

El Contribuyente accederá a esta ventana a través de la siguiente secuencia:

- ⇒ ventana **Declaración Jurada** – ítem **Determinación del Impuesto sobre los Bienes Personales**
- ⇒ ventana **Determinación del Impuesto s/ Bienes Personales** – seleccionando el botón **Detallar** asociado al campo **Total Determinación Saldo del Impuesto**
- ⇒ ventana **Determinación Saldo Impuesto** – seleccionando el botón **Detallar** asociado al campo **Total de Retenciones y Percepciones sobre los Bienes Personales**

A partir de la Versión 17.0 R.0 del aplicativo, se incorpora en esta ventana la función de **Importar/Exportar** Certificados utilizando el Botón correspondiente.

Tener presente: Se puede Importar accediendo al servicio MIS RETENCIONES.

Para comenzar el ingreso de datos, deberá clicar el botón **Nuevo**, habilitando el Sistema los campos a completar dentro de la sección **Datos a Cargar**:

- **Concepto a cargar:** Seleccionar **RETENCION** o **PERCEPCIÓN** de la lista desplegable
- **CUIT del Agente**
- **N° de Certificado / Comprobante**
- **Fecha**
- **Regimen**
- **Monto Operación**

AFIP – Ganancias Personas Físicas y Bienes Personales	Versión: 18.0.0
Instructivo de Ayuda	Fecha: 14/03/2015

Finalizado el ingreso de datos, deberá presionar el botón **Aceptar** para que el Sistema incorpore los mismos.

De esta manera, visualizará el total informado en el siguiente dato:

- **Total de Retenciones**
- **Total de Percepciones**
- **Total de Retenciones y Percepciones**

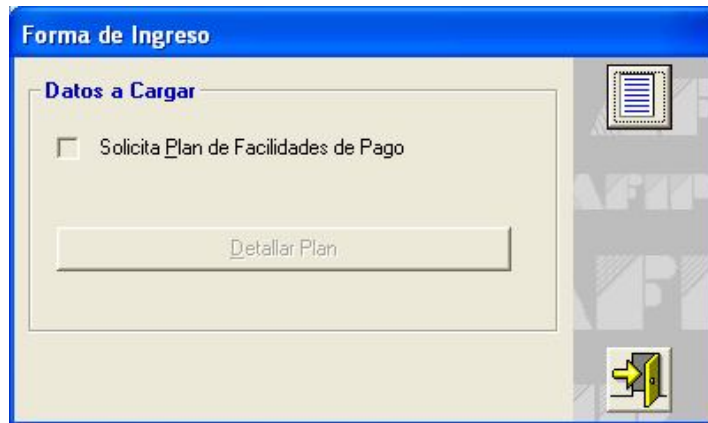
AFIP – Ganancias Personas Físicas y Bienes Personales	Versión: 18.0.0
Instructivo de Ayuda	Fecha: 14/03/2015

5.11.4 Ítem: Detallar: Total Forma de Ingreso

Ventana: Forma de Ingreso

El Contribuyente accederá a esta ventana a través de la siguiente secuencia:

- ⇒ ventana **Declaración Jurada** – ítem **Determinación del Impuesto sobre los Bienes Personales**
- ⇒ ventana **Determinación del Impuesto s/ Bienes Personales** – seleccionando el botón **Detallar** asociado al campo **Total Forma de Ingreso**
- ⇒ ventana **Forma de Ingreso** – seleccionando el botón **Detallar** asociado al campo **Suma Ingresada en Forma No Bancaria**



Para comenzar el ingreso de datos, deberá clicar el botón **Nuevo**, habilitando el Sistema el campo a completar dentro de la sección **Datos a Cargar**:

- **Solicita Plan de Facilidades de Pago:** en caso que así lo desee, deberá tildar este campo. De esta manera el Sistema habilita el botón **Detallar Plan**, a través del cual ingresa al Aplicativo Plan de Facilidades de Pago RG 984, donde podrá especificar las características del plan.

IMPORTANTE: En el caso de que algún sujeto del artículo 26 de la Ley del Impuesto sobre los Bienes Personales (Responsable sustituto y Presunción art. 26 2do. párrafo) deba confeccionar la DDJJ y el aplicativo determine un saldo a ingresar menor al indicado en el párrafo 6to del artículo mencionado (impuesto mínimo a ingresar), deberá presentar la declaración jurada, en caso de estar obligado, no generando dicha presentación la obligación de ingresar monto alguno.

Asimismo se aclara que tampoco será intimado el pago del impuesto determinado por no ser el mismo exigible.

AFIP – Ganancias Personas Físicas y Bienes Personales	Versión: 18.0.0
Instructivo de Ayuda	Fecha: 14/03/2015

5.12 Ítem: Determinación del Impuesto a las Ganancias

Ventana: Determinación del Impuesto a las Ganancias

El Contribuyente accederá a esta ventana a través de la siguiente secuencia:

⇒ ventana **Declaración Jurada** – ítem **Determinación del Impuesto a las Ganancias**

Para los casos que se ingresen con Período Fiscal hasta el 2012 se continuará viendo:

	Fuente Argentina	Fuente Extranjera
Resultado Neto de las cuatro Categorías	0,00	0,00
Ajustes por Precio Transferencia	0,00	0,00
Ajuste Correlativo por Precios de Transferencia - Convenios para Evitar la Doble Imposición	0,00	0,00
Subtotal	0,00	0,00
Desgravaciones	0,00	0,00
Deducciones Generales	0,00	0,00
Resultado Impositivo del Período	0,00	0,00
Quebrantos Anteriores	0,00	0,00
Quebrantos Compensables de Fuente Argentina		0,00
Resultado Final	0,00	0,00
Deducciones Personales Computables	0,00	0,00
GANANCIA NETA SUJETA A IMPUESTO		0,00
IMPUESTO DETERMINADO		0,00

Para comenzar el ingreso de datos, deberá clicar el botón **Nuevo**, habilitando el Sistema los campos a completar:

Fuente Argentina

- **Desgravaciones**

Fuente Extranjera

- **Desgravaciones**

Además, visualizará los siguientes datos, que reflejan la información ingresada en el aplicativo:

Fuente Argentina

- **Resultado Neto de las cuatro Categorías**
- **Ajustes por Precio Transferencia**
- **Ajuste Correlativo por Precios de Transferencia – Convenios para Evitar la Doble Imposición**
- **Subtotal**

AFIP – Ganancias Personas Físicas y Bienes Personales	Versión: 18.0.0
Instructivo de Ayuda	Fecha: 14/03/2015

- **Deducciones Generales**
- **Resultado Impositivo del Período**
- **Quebrantos Anteriores**
- **Resultado Final**

Fuente Extranjera

- **Resultado Neto de las cuatro Categorías**
- **Ajustes por Precio Transferencia**
- **Ajustes por Precio Transferencia Reciprocidad Tratados Internacionales**
- **Subtotal**
- **Resultado Impositivo del Período**
- **Resultado Final**
- **Deducciones Personales Computables**

General

- **Ganancia Neta sujeta a Impuesto**
- **Impuesto Determinado**

Además se encuentran los siguientes campos, los cuales reflejan la información ingresada a través de los botones **Detallar** asociados a los mismos:

Fuente Argentina

- **Deducciones Generales**
- **Quebrantos Anteriores**
- **Deducciones Personales Computables**

Fuente Extranjera

- **Deducciones Generales**
- **Quebrantos Anteriores**
- **Quebrantos Compensables de Fuente Argentina**

Caso contrario, para las DJ ya ingresadas con Período Fiscal 2013 y 2014, el sistema ofrece:

Determinación del Impuesto a las Ganancias			
	2º Cat. por Acciones, Cuotas y Particip. Sociales, Títulos, Bonos y demás valores	Cuatro categorías F.A. excepto Acciones, Cuotas, y Particip. Sociales, Títulos, Bonos y demás valores; incluido 3º y 4º Categoría s/ art. 11,3b Acuerdo República Uruguay	Cuatro categorías Fuente Extranjera
Resultado Neto	0,00	2.000,00	0,00
Ajustes por Precio Transferencia		0,00	0,00
Ajuste Correlativo por Precios de Transferencia - Convenios para Evitar la Doble Imposición		0,00	0,00
Subtotal		2.000,00	0,00
Desgravaciones		0,00	0,00
Deducciones Generales	0,00	2.000,00	0,00
Resultado Impositivo del Período	0,00	0,00	0,00
Quebrantos Anteriores		0,00	0,00
Quebrantos Compensables de Fuente Argentina			0,00
Resultado Final	0,00	0,00	0,00
Deducciones Personales Computables	0,00	0,00	0,00
Ganancia Neta Sujeta a Impuesto			
F.A. Acciones, Cuotas y Particip. Sociales, Títulos, Bonos y demás valores			0,00
F.A. Cuatro categorías excepto Acc., Cuotas, Part. Soc., Títulos, Bonos y demás valores y proveniente de servicios de 3ra y 4ta Cat. s/art.11.3b acuerdo República Uruguay y Renta F.E.			0,00
IMPUESTO DETERMINADO			0,00

Para comenzar el ingreso de datos, deberá clicar el botón **Nuevo**, habilitando el Sistema los campos a completar los datos de las tres columnas según corresponda:

Columna

2º Cat. Por Acciones, Cuotas y Particip. Sociales, Títulos, Bonos y demás valores

Columna

Cuatro categorías F.A. excepto Acciones, Cuotas y Particip. Sociales, Títulos, Bonos y demás valores; incluido 3º y 4º Categoría s/art. 11.3b Acuerdo República Uruguay

- Desgravaciones

Columna

Cuatro categorías Fuente Extranjera

- Desgravaciones

Además, se visualizará los siguientes datos, que reflejan la información ingresada en el aplicativo:

- Resultado Neto
- Ajustes por Precio Transferencia

AFIP – Ganancias Personas Físicas y Bienes Personales	Versión: 18.0.0
Instructivo de Ayuda	Fecha: 14/03/2015

- **Ajuste Correlativo por Precios de Transferencia – Convenios para Evitar la Doble Imposición**
- **Subtotal**
- **Deducciones Generales:** refleja la información ingresada a través del botón **Detallar** asociado cuando corresponde
- **Resultado Impositivo del Período**
- **Quebrantos Anteriores:** refleja la información ingresada a través del botón **Detallar** asociado cuando corresponde
- **Quebrantos Compensables de Fuente Argentina:** refleja la información ingresada a través del botón **Detallar** asociado cuando corresponde
- **Resultado Final**
- **Deducciones Personales Computables:** refleja la información ingresada a través del botón **Detallar** asociado cuando corresponde

Ganancia Neta Sujeta a Impuesto

- **F.A. Acciones, Cuotas y Particip. Sociales, Títulos, Bonos y demás valores**
- **F.A. Cuatro categorías excepto Acciones, Cuotas y Particip. Sociales, Títulos, Bonos y demás valores; incluido 3° y 4° Categoría s/art. 11.3b Acuerdo República Uruguay**

General

- **IMPUESTO DETERMINADO**

A partir de la Versión 17.0 r.0 del aplicativo, para el caso de las DJ que se ingresen a partir del año calendario 2016, ya sean Rectificativas y Originales con Período Fiscal 2013, 2014 o 2015 y en adelante, el sistema ofrece la pantalla con información en dos solapas según la Fuente:

Determinación del Impuesto a las Ganancias

	FUENTE ARGENTINA	FUENTE EXTRANJERA
Resultado Neto	0,00	39.545,00
Ajustes por Precio Transferencia		0,00
Ajuste Correlativo por Precios de Transferencia - Convenios para Evitar la Doble Imposición		0,00
Subtotal		39.545,00
Desgravaciones		5.000,00
Deducciones Generales	0,00	0,00
Resultado Impositivo del Período	0,00	34.545,00
Quebrantos Anteriores		0,00
Quebrantos Compensables de Fuente Argentina		
Resultado Final	0,00	34.545,00
Deducciones Personales Computables	0,00	0,00
GANANCIA NETA SUJETA A IMPUESTO		
FA y FE por acciones, cuotas y participaciones sociales, títulos, bonos y demás valores		299.101,00
FA y FE incluido 3° y 4° Categoría s/art. 11,3b Acuerdo Republica Uruguay (excepto acciones, cuotas y participaciones sociales, títulos, bonos y demás valores)		64.545,00
IMPUESTO DETERMINADO		57.192,30

FUENTE ARGENTINA	FUENTE EXTRANJERA
2ª Categoría por acciones, cuotas y participacion sociales, títulos, bonos y demás valores	Cuatro categorías excepto acciones, cuotas y participaciones sociales, títulos, bonos y demás valores
299.101,00	32.176,00
	0,00
	0,00
	32.176,00
	0,00
0,00	0,00
299.101,00	32.176,00
0,00	0,00
0,00	0,00
299.101,00	32.176,00
0,00	0,00

AFIP – Ganancias Personas Físicas y Bienes Personales	Versión: 18.0.0
Instructivo de Ayuda	Fecha: 14/03/2015

Para comenzar el ingreso de datos, deberá clicar el botón **Nuevo**, habilitando el Sistema los campos a completar:

Solapa

Fuente Argentina

Columna Cuatro categorías excepto Acciones, Cuotas y Particip. Sociales, Títulos, Bonos y demás valores; incluido 3° y 4° Categoría s/art. 11.3b Acuerdo República Uruguay

- **Desgravaciones**

Solapa

Fuente Extranjera

Columna Cuatro categorías excepto Acciones, Cuotas y Particip. Sociales, Títulos, Bonos y demás valores; incluido 3° y 4° Categoría s/art. 11.3b Acuerdo República Uruguay

- **Desgravaciones**

Además, se visualizará en cada solapa según corresponda, los siguientes datos que reflejan la información ingresada en el aplicativo:

- **Resultado Neto**
- **Ajustes por Precio Transferencia**
- **Ajuste Correlativo por Precios de Transferencia – Convenios para Evitar la Doble Imposición**
- **Subtotal**
- **Deducciones Generales:** refleja la información ingresada a través del botón **Detallar** asociado cuando corresponde
- **Resultado Impositivo del Período**
- **Quebrantos Anteriores:** refleja la información ingresada a través del botón **Detallar** asociado cuando corresponde
- **Quebrantos Compensables de Fuente Argentina:** refleja la información ingresada a través del botón **Detallar** asociado cuando corresponde
- **Resultado Final**
- **Deducciones Personales Computables:** refleja la información ingresada a través del botón **Detallar** asociado cuando corresponde

Ganancia Neta Sujeta a Impuesto

- **FA y FE por Acciones, Cuotas y Particip. Sociales, Títulos, Bonos y demás valores**
- **FA y FE incluido 3° y 4° Categoría s/art. 11.3b Acuerdo República Uruguay (excepto Acciones, Cuotas y Particip. Sociales, Títulos, Bonos y demás valores)**

General

AFIP – Ganancias Personas Físicas y Bienes Personales	Versión: 18.0.0
Instructivo de Ayuda	Fecha: 14/03/2015

- **IMPUESTO DETERMINADO**

AFIP – Ganancias Personas Físicas y Bienes Personales	Versión: 18.0.0
Instructivo de Ayuda	Fecha: 14/03/2015

5.12.1 Item: Detallar: Deducciones Generales - Fuente Argentina

Ventana: Deducciones Generales Fuente Argentina

El Contribuyente accederá a esta ventana a través de la siguiente secuencia:

- ⇒ ventana **Declaración Jurada** – ítem **Determinación del Impuesto a las Ganancias**
- ⇒ ventana **Determinación del Impuesto a las Ganancias** – seleccionando el botón **Detallar** asociado al campo **Deducciones Generales - Fuente Argentina**

Para comenzar el ingreso de datos, deberá clicar el botón **Nuevo**, habilitando el Sistema los campos a completar dentro de la sección **Datos a Cargar**:

- **Seguro de Vida:** sumas pagadas por seguros de vida que cubre el riesgo de muerte. Los excedentes del importe máximo mencionado serán deducibles en los años de vigencia del contrato de seguro posteriores al del pago, hasta cubrir el total abonado por el asegurado, teniendo en cuenta para cada ejercicio fiscal el referido límite máximo de \$ 996,23.
- **Gastos Sepelio:** se podrán deducir los gastos de sepelio incurridos en el país, originados por el fallecimiento del contribuyente y por cada una de las personas por las cuales puedan efectuarse las deducciones personales, hasta la suma de \$ 996,23 por la cantidad de familiares a cargo.
- **Aportes a Obras Sociales:** se consignarán los descuentos obligatorios efectuados para aportar a las obras sociales correspondientes al contribuyente y a las personas que revistan para el mismo el carácter de cargas de familia.

AFIP – Ganancias Personas Físicas y Bienes Personales	Versión: 18.0.0
Instructivo de Ayuda	Fecha: 14/03/2015

- **Aportes a Planes de seguro Privado y Planes y Fondos de Jubilaciones y Pensiones Mutuales:** este campo estará habilitado únicamente para períodos iguales o anteriores a 2007. Se consignarán los aportes correspondientes a los planes de seguro de retiro privado administrados por entidades sujetas al control de la Superintendencia de Seguros y a los planes y fondos de jubilaciones y pensiones de las mutuales, hasta la suma de \$ 1.261,16.
- **Cuota Médico Asistencial:** se deducirán los importes abonados por el contribuyente y por las personas que revisten para el mismo el carácter de carga de familia. Dicha deducción no podrá superar el CINCO 5% de la ganancia neta del ejercicio.
- **Pagos Régimen Nacional de Trabajadores Autónomos**
- **Fondos de Jubilaciones, Retiros, Pensiones o Subsidios a cajas nacionales, provinciales o municipales- incluidas las Cajas de Previsión para Profesionales (Excepto Autónomos)**
- **Honorarios correspondientes a los Servicios de Asistencia Sanitaria, Médica y Paramédica:** se podrán deducir hasta el 40 % de los valores facturados al contribuyente -y personas que revisten para el mismo el carácter de carga de familia- (siempre que dicho importe no supere el 5% de la ganancia neta anual) en concepto de honorarios correspondientes a los servicios de hospitalizaciones en clínicas, sanatorios, servicios prestados por odontólogos, psicólogos, bioquímicos, etc.; y relacionados con la asistencia, incluyendo transporte en ambulancia o vehículos especiales.
- **Intereses Crédito Hipotecario:** se podrá deducir el monto pagado en concepto de intereses del crédito hipotecario contraído, a partir del 01/01/2001, para la adquisición o construcción de su casa-habitación, hasta la suma de VEINTE MIL PESOS (\$ 20.000) anuales.
- **Otros:** por ejemplo: Intereses de deudas y gasto de constitución, recaudación y cancelación de las mismas, amortizaciones de bienes inmateriales de duración limitada.
- **Aportes a Cajas Complementarias de Previsión**
- **Aportes a Fondos Compensadores de Previsión**

Finalizado el ingreso de datos, deberá presionar el botón **Aceptar** para que el Sistema incorpore los mismos.

Además se encuentran los siguientes campos, los cuales reflejan la información ingresada a través de los botones **Detallar** asociados a los mismos:

- **Deducción Ley 26.063 – Servicio Doméstico**
- **Donaciones a los Fiscos Nacional, Provinciales y Municipales, etc.**
- **Aportes a Sociedades de Garantía Recíproca**

Luego, visualizará el siguiente dato:

- **Total Deducciones Generales**

AFIP – Ganancias Personas Físicas y Bienes Personales	Versión: 18.0.0
Instructivo de Ayuda	Fecha: 14/03/2015

5.12.1.1 Ítem: Detallar: Ley 26.063 – Servicio Doméstico
Ventana: Dedución Ley 26.063

El Contribuyente accederá a esta ventana a través de la siguiente secuencia:

- ⇒ ventana **Declaración Jurada** – ítem **Determinación del Impuesto a las Ganancias**
- ⇒ ventana **Determinación del Impuesto a las Ganancias** – seleccionando el botón **Detallar** asociado al campo **Deducciones Generales - Fuente Argentina**
- ⇒ ventana **Deducciones Generales Fuente Argentina** – seleccionando el botón **Detallar** asociado al campo **Dedución Ley 26.063 – Servicio Doméstico**

Para comenzar el ingreso de datos, deberá clicar el botón **Nuevo**, habilitando el Sistema los campos a completar dentro de la sección **Datos a Cargar**:

- **CUIL del Empleado/a Doméstico/a**
- **Importe**

Los montos máximos permitidos varían de acuerdo al año que se está declarando:

VIGENCIA	\$ MÁXIMO DEDUCIBLE
2006	6.000
2007	7.500
2008	9.000
2009	9.000
2010	9.000
2011	12.960
2012	12.960

Para las declaraciones juradas con **Período Fiscal 2013** inclusive, corresponderá tener presente los montos máximos permitidos según lo detallado en el párrafo

“ 5.12.7 Ítem: Determinación del Impuesto a las Ganancias - Importes máximos deducibles para el período fiscal 2013, 2014 y 2015 “ de este instructivo.

AFIP – Ganancias Personas Físicas y Bienes Personales	Versión: 18.0.0
Instructivo de Ayuda	Fecha: 14/03/2015

Finalizado el ingreso de datos, deberá presionar el botón **Aceptar** para que el Sistema incorpore los mismos.

De esta manera, visualizará el siguiente dato:

- **Total Aportes Servicios Domésticos**

Además, encontrará dentro de la sección **Seleccionar** una grilla en la cual se identifica cada dato cargado, por CUIL.

AFIP – Ganancias Personas Físicas y Bienes Personales	Versión: 18.0.0
Instructivo de Ayuda	Fecha: 14/03/2015

5.12.1.2 Ítem: *Detallar: Donaciones a los Fiscos Nacional, Provinciales y Municipales, etc.*

Ventana: Donaciones

El Contribuyente accederá a esta ventana a través de la siguiente secuencia:

- ⇒ ventana **Declaración Jurada** – ítem **Determinación del Impuesto a las Ganancias**
- ⇒ ventana **Determinación del Impuesto a las Ganancias** – seleccionando el botón **Detallar** asociado al campo **Deducciones Generales - Fuente Argentina**
- ⇒ ventana **Deducciones Generales Fuente Argentina** – seleccionando el botón **Detallar** asociado al campo **Donaciones a los Fiscos Nacional, Provinciales y Municipales, etc.**

Para comenzar el ingreso de datos, deberá clicar el botón **Nuevo**, habilitando el Sistema los campos a completar dentro de la sección **Datos a Cargar**.

Se deberá informar el importe de las donaciones a los fiscos Nacional, provinciales y municipales y a las instituciones comprendidas en el inciso e) del artículo 20, realizadas en las condiciones que determine la reglamentación y hasta el límite del CINCO POR CIENTO (5 %) de la ganancia neta del ejercicio.

- **Tipo Donación:** seleccionar la opción que corresponda, clickeando sobre el botón que se encuentra a la derecha de este campo, pudiendo ser:
 - ✓ Efectivo
 - ✓ Especies
 - ✓ Deposito bancario
 - ✓ Giro o transferencia bancaria
 - ✓ Débito en cuenta a través de cajero automático
 - ✓ Débito directo en cuenta bancaria
 - ✓ Débito directo en cuenta de tarjeta de crédito
 - ✓ Deposito bancario

AFIP – Ganancias Personas Físicas y Bienes Personales	Versión: 18.0.0
Instructivo de Ayuda	Fecha: 14/03/2015

- ✓ Giro o transferencia bancaria
- ✓ Débito en cuenta a través de cajero automático
- ✓ Débito directo en cuenta bancaria
- ✓ Débito directo en cuenta de tarjeta de crédito
- **CUIT Entidad Receptora:** ingresará el número de Clave Única de Identificación Tributaria perteneciente a la entidad donante.

En caso de haber informado en **Tipo Donación** el valor “**Débito directo en cuenta de tarjeta de crédito**”, aparecerá en pantalla para completar su detalle en los campos:

- **Nombre de la Tarjeta de Crédito**
- **Tarjeta de Crédito**
- **Nro de Tarjeta de Crédito**
- **CBU:** este campo será obligatorio para las donaciones en efectivo que sean mayores a **\$1200** y optativo para las que no superen dicho monto. Deberá consignar la Clave Bancaria Uniforme de la cuenta correspondiente.
- **Fecha Depósito:** este campo sólo se habilitará para donaciones en efectivo. Para las donaciones en efectivo de hasta **\$1200** deberá ingresarse la fecha de la donación de dinero, para las restantes donaciones en efectivo deberá ingresarse la fecha de realización del depósito de dinero a la CBU informada.
- **Fecha Donación:** para donaciones en efectivo traslada la fecha ingresada en el campo "Fecha de Depósito", para las donaciones en especie se deberá ingresar la fecha en que se efectuó la donación.
- **Tipo de Bien Donado:** este campo sólo se habilitará para las donaciones efectuadas en especie. El contribuyente deberá seleccionar la opción que corresponda de la lista desplegable, pudiendo ser:
 - ✓ Acciones, cuotas, participaciones sociales, cuotas partes de fondos comunes de inversión, títulos públicos
 - ✓ Bien mueble no registrable
 - ✓ Bien mueble registrable
 - ✓ Bienes fungibles
 - ✓ Bienes inmateriales
 - ✓ Inmuebles
- **Número Registral:** este campo sólo se habilita para los siguientes tipos de bien donados: bien mueble registrable e inmuebles. El contribuyente deberá consignar el número bajo el cual está registrado el bien.
- **Unidad de Medida:** este campo sólo se habilita para el tipo de bien donado: bienes fungibles. El contribuyente debe seleccionar, mediante la lista desplegable, la unidad de medida correspondiente entre las siguientes opciones:
 - ✓ Kilogramos
 - ✓ Litro
 - ✓ Metro cúbico
 - ✓ Unidades

AFIP – Ganancias Personas Físicas y Bienes Personales	Versión: 18.0.0
Instructivo de Ayuda	Fecha: 14/03/2015

- **Cantidad:** este campo sólo se habilita para el tipo de bien donado: bienes fungibles. Debe ingresar la cantidad de bienes.
- **Calidad:** este campo sólo se habilita para el tipo de bien donado: bienes fungibles.
- **Especie:** este campo sólo se habilita para el tipo de bien donado: bienes fungibles.
- **Fecha Donación:** para donaciones en efectivo traslada la fecha ingresada en el campo "Fecha de Depósito", para las donaciones en especie se deberá ingresar la fecha en que se efectuó la donación.
- **Monto Bien Donado:** consignar el importe del bien entregado en donación.

Finalizado el ingreso de datos, deberá presionar el botón **Aceptar** para que el Sistema incorpore los mismos.

De esta manera, visualizará el siguiente dato:

- **Total Donaciones**

Además, encontrará dentro de la sección **Seleccionar** una grilla en la cual se identifica cada dato cargado, por CUIT Entidad Receptora.

AFIP – Ganancias Personas Físicas y Bienes Personales	Versión: 18.0.0
Instructivo de Ayuda	Fecha: 14/03/2015

5.12.1.3 Ítem: **Detallar: Aportes a Sociedades de Garantía Recíproca** Ventana: **Aportes a Sociedades de Garantía Recíproca**

El Contribuyente accederá a esta ventana a través de la siguiente secuencia:

- ⇒ ventana **Declaración Jurada** – ítem **Determinación del Impuesto a las Ganancias**
- ⇒ ventana **Determinación del Impuesto a las Ganancias** – seleccionando el botón **Detallar** asociado al campo **Deducciones Generales - Fuente Argentina**
- ⇒ ventana **Deducciones Generales Fuente Argentina** – seleccionando el botón **Detallar** asociado al campo **Aportes a Sociedades de Garantía Recíproca**

Para comenzar el ingreso de datos, deberá clicar el botón **Nuevo**, habilitando el Sistema los campos a completar dentro de la sección **Datos a Cargar**:

- **CUIT**
- **Tipo de Socio:** deberá seleccionar si se trata de: socio participe o socio protector.
- **Fecha Aporte**
- **Importe**
- **Tipo de Aporte:** deberá seleccionar si se trata de: aporte al capital o aporte al fonde del riesgo.

Finalizado el ingreso de datos, deberá presionar el botón **Aceptar** para que el Sistema incorpore los mismos.

De esta manera, visualizará el siguiente dato:

- **Total Aportes a Sociedades de Garantía Recíproca**

Además, encontrará dentro de la sección **Seleccionar** una grilla en la cual se identifica cada dato cargado, por CUIT.

AFIP – Ganancias Personas Físicas y Bienes Personales	Versión: 18.0.0
Instructivo de Ayuda	Fecha: 14/03/2015

5.12.2 Ítem: Detallar: Deducciones Generales - Fuente Extranjera

Ventana: Deducciones Generales Fuente Extranjera

El Contribuyente accederá a esta ventana a través de la siguiente secuencia:

- ⇒ ventana **Declaración Jurada** – ítem **Determinación del Impuesto a las Ganancias**
- ⇒ ventana **Determinación del Impuesto a las Ganancias** – seleccionando el botón **Detallar** asociado al campo **Deducciones Generales - Fuente Extranjera**

Para comenzar el ingreso de datos, deberá clicar el botón **Nuevo**, habilitando el Sistema los campos a completar dentro de la sección **Datos a Cargar**:

- **Seguro de Vida**
- **Aportes Obras Sociales**
- **Otros**
- **Fondos de Jubilaciones, Retiros, Pensiones o Subsidios**
- **Honorarios correspondientes a los Servicios de asistencia Sanitaria, Médica y Paramédica**

Finalizado el ingreso de datos, deberá presionar el botón **Aceptar** para que el Sistema incorpore los mismos.

De esta manera, visualizará el siguiente dato:

- **Total Deducciones Generales**

AFIP – Ganancias Personas Físicas y Bienes Personales	Versión: 18.0.0
Instructivo de Ayuda	Fecha: 14/03/2015

5.12.3 Ítem: Detallar: Total Quebrantos Anteriores - Fuente Argentina

Ventana: Quebrantos

El Contribuyente accederá a esta ventana a través de la siguiente secuencia:

- ⇒ ventana **Declaración Jurada** – ítem **Determinación del Impuesto a las Ganancias**
- ⇒ ventana **Determinación del Impuesto a las Ganancias** – seleccionando el botón **Detallar** asociado al campo **Quebrantos Anteriores - Fuente Argentina**

Para comenzar el ingreso de datos, deberá clicar el botón **Nuevo**, habilitando el Sistema los campos a completar dentro de la sección **Datos a Cargar**:

- **Período Fiscal (AAAA):** se indicará el año origen de quebranto. Para el caso de poseer más de un quebranto, se deberá identificar el año al que corresponde cada uno de ellos.

Resto

- **Quebranto:** se encuentran bajo esta denominación los quebrantos no originados en operaciones de cobertura, se deberá consignar el importe del quebranto generado por este concepto en el período fiscal indicado.
- **Quebranto Computable:** se encuentran bajo esta denominación los quebrantos no originados en operaciones de cobertura, se consignará el importe del quebranto que por este concepto, se deduce en la declaración jurada.
- **Quebranto Trasladable:** se encuentran bajo esta denominación los quebrantos no originados en operaciones de cobertura, será registrado en este campo el importe del quebranto que, por este concepto se traslada al ejercicio siguiente.

Finalizado el ingreso de datos, deberá presionar el botón **Aceptar** para que el Sistema incorpore los mismos.

De esta manera, visualizará los siguientes datos:

AFIP – Ganancias Personas Físicas y Bienes Personales	Versión: 18.0.0
Instructivo de Ayuda	Fecha: 14/03/2015

- **Total Quebranto**
- **Total Quebranto Computable**
- **Total Quebranto Trasladable**

Además, encontrará dentro de la sección **Seleccionar** una grilla en la cual se identifica cada dato cargado, por Período Fiscal.

AFIP – Ganancias Personas Físicas y Bienes Personales	Versión: 18.0.0
Instructivo de Ayuda	Fecha: 14/03/2015

5.12.4 Ítem: Detallar: Quebrantos Anteriores - Fuente Extranjera

Ventana: Quebrantos

El Contribuyente accederá a esta ventana a través de la siguiente secuencia:

- ⇒ ventana **Declaración Jurada** – ítem **Determinación del Impuesto a las Ganancias**
- ⇒ ventana **Determinación del Impuesto a las Ganancias** – seleccionando el botón **Detallar** asociado al campo **Quebrantos Anteriores - Fuente Extranjera**

Para comenzar el ingreso de datos, deberá clicar el botón **Nuevo**, habilitando el Sistema los campos a completar dentro de la sección **Datos a Cargar**:

- **Período Fiscal (AAAA):** se indicará el año origen de quebranto. Para el caso de poseer más de un quebranto, se deberá identificar el año al que corresponde cada uno de ellos.

Resto

- **Quebranto:** se encuentran bajo esta denominación los quebrantos no originados en operaciones de cobertura, se deberá consignar el importe del quebranto generado por este concepto en el período fiscal indicado.
- **Quebranto Computable:** se encuentran bajo esta denominación los quebrantos no originados en operaciones de cobertura, se consignará el importe del quebranto que por este concepto, se deduce en la declaración jurada.
- **Quebranto Trasladable:** se encuentran bajo esta denominación los quebrantos no originados en operaciones de cobertura, será registrado en este campo el importe del quebranto que, por este concepto se traslada al ejercicio siguiente.

Finalizado el ingreso de datos, deberá presionar el botón **Aceptar** para que el Sistema incorpore los mismos.

De esta manera, visualizará los siguientes datos:

AFIP – Ganancias Personas Físicas y Bienes Personales	Versión: 18.0.0
Instructivo de Ayuda	Fecha: 14/03/2015

- **Total Quebranto**
- **Total Quebranto Computable**
- **Total Quebranto Trasladable**

Además, encontrará dentro de la sección **Seleccionar** una grilla en la cual se identifica cada dato cargado, por Período Fiscal.

AFIP – Ganancias Personas Físicas y Bienes Personales	Versión: 18.0.0
Instructivo de Ayuda	Fecha: 14/03/2015

5.12.5 Ítem: Detallar: Quebrantos Compensables de Fuente Argentina

Ventana: Quebrantos Compensables Fuente Argentina

El Contribuyente accederá a esta ventana a través de la siguiente secuencia:

- ⇒ ventana **Declaración Jurada** – ítem **Determinación del Impuesto a las Ganancias**
- ⇒ ventana **Determinación del Impuesto a las Ganancias** – seleccionando el botón **Detallar** asociado al campo **Quebrantos Compensables de Fuente Argentina** que se encuentra disponible para su carga en FUENTE EXTRANJERA

Para comenzar el ingreso de datos, deberá clicar el botón **Nuevo**, habilitando el Sistema los campos a completar dentro de la sección **Datos a Cargar**:

- **Período (AAAA)**
- **Importe**

Finalizado el ingreso de datos, deberá presionar el botón **Aceptar** para que el Sistema incorpore los mismos.

De esta manera, visualizará el siguiente dato:

- **Importe Total**

Además, encontrará dentro de la sección **Seleccionar** una grilla en la cual se identifica cada dato cargado, por Período.

AFIP – Ganancias Personas Físicas y Bienes Personales	Versión: 18.0.0
Instructivo de Ayuda	Fecha: 14/03/2015

5.12.6 Item: Detallar: Deducciones Personales Computables

Ventana: Deducciones Personales Computables

El Contribuyente accederá a esta ventana a través de la siguiente secuencia:

- ⇒ ventana **Declaración Jurada** – ítem **Determinación del Impuesto a las Ganancias**
- ⇒ ventana **Determinación del Impuesto a las Ganancias** – seleccionando el botón **Detallar** asociado al campo **Deducciones Personales Computables**

Para los casos que se ingresen con **Período Fiscal hasta el 2012** se continuará viendo:

Para comenzar el ingreso de datos, deberá cliquer el botón **Nuevo**, habilitando el Sistema los campos a completar dentro de la sección **Datos a Cargar**:

- **Ganancia No Imponible:** el aplicativo “permite” ingresar un valor que tiene como tope los guarismos indicados en el Instructivo. En caso de no corresponder la deducción no debe ingresar en dicho campo monto alguno. Los valores permitidos son:

VIGENCIA	\$ MÁXIMO DEDUCIBLE
2006	6.000
2007	7.500
2008	9.000
2009	9.000
2010	9.000
2011	12.960

AFIP – Ganancias Personas Físicas y Bienes Personales	Versión: 18.0.0
Instructivo de Ayuda	Fecha: 14/03/2015

2012	12.960
-------------	---------------

- **Deducción Especial Incrementado s/Art. 1° - Dto.2191/12** : se consignará el importe que corresponda.

Cuando se trate de ganancias netas comprendidas en el artículo 49, siempre que trabajen personalmente en la actividad o empresa y de ganancias netas incluidas en el artículo 79 incisos d, e, f y g, el monto de la Deducción Especial será de acuerdo al año:

VIGENCIA	\$ MÁXIMO DEDUCIBLE
2006	6.000
2007	7.500
2008	9.000
2009	9.000
2010	10.800,00
2011	12.960,00
2012	12.960,00

Es condición indispensable para el cómputo de la deducción, a que se refiere el párrafo anterior, con relación a las rentas y actividad respectiva, el pago de los aportes que como trabajadores autónomos les correspondan realizar, obligatoriamente, al Sistema Integrado de Jubilaciones y Pensiones o a las Cajas de Jubilaciones sustitutivas que corresponda. El importe previsto se elevará cuando se trate de las ganancias provenientes del desempeño de cargos públicos; percepción de gastos protocolares; trabajo personal ejecutado en relación de dependencia; jubilaciones; pensiones; retiros; subsidios de cualquier especie, en cuanto tengan su origen en el trabajo personal y de los consejeros de las sociedades cooperativas.

Cuando se trate de los sujetos que obtienen rentas de cuarta categoría -artículo 79 incisos a, b y c- el monto correspondiente a la Deducción Especial será de acuerdo al año:

VIGENCIA	\$ MÁXIMO DEDUCIBLE
2006	22.800
2007	36.000
2008	43.200
2009	43.200
2010	43.200
2011	62.208
2012	62.208

Este concepto no podrá utilizarse para absorber rentas de fuente extranjera.

- **Total Deducciones Personales Incrementado s/Art. 1° - Dto.2191/12**

Finalizado el ingreso de datos, deberá presionar el botón **Aceptar** para que el Sistema incorpore los mismos.

AFIP – Ganancias Personas Físicas y Bienes Personales	Versión: 18.0.0
Instructivo de Ayuda	Fecha: 14/03/2015

De esta manera, visualizará los siguientes datos:

- **Total Deducciones Personales**
- **Total Deducciones Personales Incrementado s/Art. 1° - Dto.2191/12 Computables**
- **% Disminución:** se detallan a continuación los mismos, dependiendo del período fiscal.

% DE DISMINUCIÓN				
VIGENCIA				% de disminución sobre importe total de deducciones artículo 23
DESDE	HASTA	Más de \$	a \$	
2006	2006	0	45500	0
		45500	65000	10
		65000	91000	30
		91000	130000	50
		130000	195000	70
		195000	221000	90
		221000	en adelante	100
2007	2008	0	0	0
		0	0	0
		0	0	0
		91000	130000	50
		130000	195000	70
		195000	221000	90
		221000	en adelante	100
2009	en adelante	0	en adelante	0

Además se encuentra el siguiente campo, el cual refleja la información ingresada a través del botón **Detallar** asociado al mismo:

- **Cargas de Familia**

AFIP – Ganancias Personas Físicas y Bienes Personales	Versión: 18.0.0
Instructivo de Ayuda	Fecha: 14/03/2015

A partir de la Versión 17.0 R.0 del aplicativo: Para los casos que se ingresen con **Período Fiscal 2013**, el sistema ofrece la pantalla con textos que aclaran el encuadre elegido previamente:

Para comenzar el ingreso de datos, deberá clicar el botón **Nuevo**, habilitando el Sistema los campos a completar dentro de la sección **Datos a Cargar**:

- **Ganancia No Imponible**
- **Deducción Especial** : Depende del encuadre del caso, el sistema mostrará en este texto la identificación del mismo. En el ej. utilizado muestra: **incrementada Art. 1° - Dto.1006/13 y Dto. 1242/2013**
- Botón **Determinación de la gcia.neta sujeta a impto.acumulada a agosto/13 art.79 – inciso a,b,c**: para detallar los valores que correspondan, en aquellos casos que se identifiquen con la opción: **b) REMUNERACIONES Y/O HABERES QUE NO SUPEREN \$15.000.- (Decreto 1242/13 Art. 2°)** en **Datos Descriptivos de la Declaración Jurada**.
- **Total Deducciones Personales** Depende del encuadre del caso, el sistema mostrará en este texto la identificación del mismo. En el ej. utilizado muestra: **Incrementado Art. 1° - Dto 1006/13 y Dto 1242/2013 Computables**

Finalizado el ingreso de datos, deberá presionar el botón **Aceptar** para que el Sistema incorpore los mismos.

AFIP – Ganancias Personas Físicas y Bienes Personales	Versión: 18.0.0
Instructivo de Ayuda	Fecha: 14/03/2015

Además se encuentra el siguiente campo, el cual refleja la información ingresada a través del botón **Detallar** asociado al mismo:

- **Cargas de Familia**

A partir de la Versión 17.0 R.0 del aplicativo: Para los casos que se ingresen con **Período Fiscal 2014**, el sistema ofrece la pantalla con textos que aclaran el encuadre elegido previamente:

Para comenzar el ingreso de datos, deberá clicar el botón **Nuevo**, habilitando el Sistema los campos a completar dentro de la sección **Datos a Cargar**:

- **Ganancia No Imponible**
- **Deducción Especial** : Depende del encuadre del caso, el sistema mostrará en este texto la identificación del mismo. En el ej. utilizado muestra: **incrementada por Dto. 2354/14**
- **Total Deducciones Personales computables**: Depende del encuadre del caso, el sistema mostrará en este texto la identificación del mismo. En el ej. utilizado muestra: **incrementado por el Dto.2354/14**

Finalizado el ingreso de datos, deberá presionar el botón **Aceptar** para que el Sistema incorpore los mismos.

AFIP – Ganancias Personas Físicas y Bienes Personales	Versión: 18.0.0
Instructivo de Ayuda	Fecha: 14/03/2015

Además se encuentra el siguiente campo, el cual refleja la información ingresada a través del botón **Detallar** asociado al mismo:

- **Cargas de Familia**

A partir de la Versión 17.0 R.0 del aplicativo: Para los casos que se ingresen con **Período Fiscal 2015**, el sistema ofrece la pantalla con textos que aclaran el encuadre elegido previamente:

Deducciones Personales Computables

Datos a Cargar

Ganancia No Imponible
 El valor máximo a ingresar es de \$ 19.595,52

Cargas de Familia

DEDUCCIÓN ESPECIAL incrementada - Dto.1242/13, Dto.2354/14 y Dto.152/15

Total Deducciones Personales computables incrementado por el Dto.1242/13, Dto.2354/14 y Dto.152/15

Para comenzar el ingreso de datos, deberá clicar el botón **Nuevo**, habilitando el Sistema los campos a completar dentro de la sección **Datos a Cargar**:

- **Ganancia No Imponible**
- **Deducción Especial** : Depende del encuadre del caso, el sistema mostrará en este texto la identificación del mismo. En el ej. utilizado muestra: **incrementada - Dto. 1242/13, Dto. 2354/14 y Dto.152/15**
- **Total Deducciones Personales computables** : Depende del encuadre del caso, el sistema mostrará en este texto la identificación del mismo. En el ej. utilizado muestra: **incrementado por el Dto. 1242/13, Dto. 2354/14 y Dto.152/15**

AFIP – Ganancias Personas Físicas y Bienes Personales	Versión: 18.0.0
Instructivo de Ayuda	Fecha: 14/03/2015

Finalizado el ingreso de datos, deberá presionar el botón **Aceptar** para que el Sistema incorpore los mismos.

Además se encuentra el siguiente campo, el cual refleja la información ingresada a través del botón **Detallar** asociado al mismo:

- **Cargas de Familia**

Para las declaraciones juradas con Período Fiscal a partir del 2013 inclusive, corresponderá tener presente los montos máximos permitidos según lo detallado en el párrafo “ **5.12.7 Item: Determinación del Impuesto a las Ganancias - Importes máximos deducibles para el período fiscal 2013, 2014 y 2015** “ de este instructivo.

AFIP – Ganancias Personas Físicas y Bienes Personales	Versión: 18.0.0
Instructivo de Ayuda	Fecha: 14/03/2015

5.12.6.1 Item: *Detallar: Cargas de Familia* Ventana: Cargas de Familia

El Contribuyente accederá a esta ventana a través de la siguiente secuencia:

- ⇒ ventana **Declaración Jurada** – ítem **Determinación del Impuesto a las Ganancias**
- ⇒ ventana **Determinación del Impuesto a las Ganancias** – seleccionando el botón **Detallar** asociado al campo **Deducciones Personales Computables – Fuente Argentina**
- ⇒ ventana **Deducciones Personales** – seleccionando el botón **Detallar** asociado al campo **Cargas de Familia**

Para comenzar el ingreso de datos, deberá clicar el botón **Nuevo**, habilitando el Sistema los campos a completar dentro de la sección **Datos a Cargar**:

- **Familiares a Cargo:** deberá seleccionar de la lista desplegable el parentesco con el familiar que tiene a cargo, siendo Cónyuge, Hijos, Madre, Padre, Suegra, Suegro, Otros.
- **¿Corresponde su deducción como carga de familia?**
- **Cantidad de meses que estuvo a cargo:** en caso de haber seleccionado dos o más conyuges a cargo, con la marca Corresponde su deducción como carga de familia, la sumatoria de los meses no podrá ser superior a 12. Para el resto de los parentescos cada carga de familia declarada como deducción puede estar a cargo 12 meses.
- **Mes desde:** este dato corresponde informar si se ingresó menos de 12 meses en “Cantidad de meses que estuvo a cargo”.
- **Apellido y Nombre**
- **Tipo de Documento**
- **N° de Documento**
- **Importe a Deducir:** este monto dependerá del parentesco del familiar a cargo que está declarando.

AFIP – Ganancias Personas Físicas y Bienes Personales	Versión: 18.0.0
Instructivo de Ayuda	Fecha: 14/03/2015

Se detallan a continuación los importes vigentes, de acuerdo al período fiscal:

Familiares a Cargo						
Denominación	Importe Máximo					
	Período 2006	Período 2007	Período 2008	Período 2009	Total Anual Período 2010	Total Anual Período 2011 y 2012
Cónyuge	4.800	8.000	10.000	10.000	10.000	14.400
Hijos	2.400	4.000	5.000	5.000	5.000	7.200
Madre	2.400	3.000	3.750	3.750	3.750	5.400
Padre	2.400	3.000	3.750	3.750	3.750	5.400
Suegra	2.400	3.000	3.750	3.750	3.750	5.400
Suegro	2.400	3.000	3.750	3.750	3.750	5.400
Otros	2.400	3.000	3.750	3.750	3.750	5.400

Finalizado el ingreso de datos, deberá presionar el botón **Aceptar** para que el Sistema incorpore los mismos.

De esta manera, visualizará el siguiente dato:

- **Total Cargas de Familia:** muestra la sumatoria de los Importes a Deducir.

Además, encontrará dentro de la sección **Seleccionar** una grilla en la cual se identifica cada dato cargado, por Familiares a Cargo.

Para las declaraciones juradas con Período Fiscal 2013 inclusive, corresponderá tener presente los montos máximos permitidos según lo detallado en el párrafo “ **5.12.7 Item: Determinación del Impuesto a las Ganancias - Importes máximos deducibles para el período fiscal 2013, 2014 y 2015** ” de este instructivo.

AFIP – Ganancias Personas Físicas y Bienes Personales	Versión: 18.0.0
Instructivo de Ayuda	Fecha: 14/03/2015

5.12.6.2 Ítem: Detallar: Determinación de la gcia.neta sujeta a impto.acumulada a agosto/13 art.79 – inciso a,b,c

Ventana: Deter.de la gcia.neta sujeta a impto.acum.a Agosto/13 art.79 – inciso a, b, c

El Contribuyente accederá a esta ventana a través de la siguiente secuencia:

- ⇒ **ventana Declaración Jurada – ítem Determinación del Impuesto a las Ganancias**
- ⇒ **ventana Determinación del Impuesto a las Ganancias – seleccionando el botón Detallar asociado al campo Deducciones Personales Computables – Fuente Argentina**
- ⇒ **ventana Deter.de la gcia.neta sujeta a impto.acum.a Agosto/13 art.79 – inciso a, b, c**

Deter. de la gcia.neta sujeta a impto.acum.a Agosto/13 art 79- inciso a,b,c

Cuarta Categoría a Agosto/2013

Desempeño de cargos públicos y percepción de gastos protocolares	Trabajo personal ejecutado en relación de dependencia	Jubilaciones, pensiones, retiros o subsidios
0,00	0,00	0,00
Importe Neto SAC 1ra cuota 2013 s/Art. 1º- Dto.1006/2013		
0,00		
Total de Ingresos Gravados - Art. 79 Inc. a, b y c incluido SAC 1ª cuota 2013		0,00

Deducciones Generales a Agosto/2013

Seguro de Vida	Cuota Médico Asistencial	Intereses Crédito Hipotecario
0,00	0,00	0,00
Gastos Sepelio	Donaciones a los Fiscos Nacional, Provinciales y Municipales, etc.	Aportes a Soc. de Garantía Recíproca
0,00	0,00	0,00
Aportes a Obras Sociales	Fondos de Jubilaciones, Retiros, Pensiones o Subsidios a cajas nacionales, provinc. o municip. - incluidas las Cajas de Previsión p/ Profesionales (Excepto Autónomos)	Otros
0,00	0,00	0,00
Deducción Ley 26.063 - Servicio Doméstico		Aportes a Cajas Complementarias de Previsión
0,00	0,00	0,00
Aportes a Planes de seguro Privado y Planes y Fdos. de Jubilac.y Pensiones Mutuales	Pagos Régimen Nacional de Trabajadores Autónomos	Aportes a Fondos Compensadores de Previsión
0,00	0,00	0,00
Total Deducciones Generales		0,00

Deducciones Personales a Agosto/2013

Ganancia No Imponible	Total Cargas de Familia	DEDUCCIÓN ESPECIAL (incluido incremento Art 1 - Dto.1006/13) a Agosto
0,00	0,00	0,00
Total DEDUCCIÓN ESPECIAL (incluido incremento Art 1 - Dto.1006/13) a Agosto 2013		0,00
Ganancia Neta Sujeta a Impuesto Acumulada a Agosto/2013		0,00

Para comenzar el ingreso de datos, deberá clicar el botón **Nuevo**, habilitando el Sistema los campos a completar dentro de la sección **Datos a Cargar**:

Cuarta Categoría a Agosto /2013

- **Desempeño de cargos públicos y percepción de gastos protocolares**

AFIP – Ganancias Personas Físicas y Bienes Personales	Versión: 18.0.0
Instructivo de Ayuda	Fecha: 14/03/2015

- Trabajo personal ejecutado en relación de dependencia
- Jubilaciones, pensiones retiros o subsidios
- Importe Neto SAC 1ra cuota 2013 s/Art. 1°- Dto.1006/2013
- Total de Ingresos Gravados – Art. 79 inciso a, b, c incluido SAC 1ra cuota 2013

Deducciones Generales a Agosto /2013

- Seguro de Vida
- Cuota Medico Asistencial
- Intereses Crédito Hipotecario
- Gastos Sepelio
- Donaciones a los Fiscos Nacionales, Provinciales y Municipales, etc.
- Aportes a Soc. de Garantía Recíproca
- Aportes a Obras Sociales
- Fondos de Jubilaciones, Retiros, Pensiones o Subsidios a cajas nacionales, provinc. o municip. – incluidas las Cajas de Previsión p/Profesionales (Excepto Autónomos)
- Aportes a Cajas Complementarias de Previsión
- Aportes a Planes de seguro Privado y Planes y Fdos. De Jubilac. Y Pensiones Mutuales
- Pagos Régimen Nacional de Trabajadores Autónomos
- Aportes a Fondos Compensadotes de Previsión
- Total Deducciones Generales

Deducciones Personales a Agosto /2013

- Ganancia No Imponible
- Total Cargas de Familia
- DEDUCCION ESPECIAL (incluido incremento Art. 1° - Dto. 1006/13) a Agosto
- Total DEDUCCION ESPECIAL (incluido incremento Art. 1° - Dto. 1006/13) a Agosto
- Ganancia Neta Sujeta a Impuesto Acumulada a Agosto/2013

AFIP – Ganancias Personas Físicas y Bienes Personales	Versión: 18.0.0
Instructivo de Ayuda	Fecha: 14/03/2015

5.12.7 Item: Determinación del Impuesto a las Ganancias - Importes máximos deducibles para el período fiscal 2013, 2014 y 2015.

Se detallan a continuación los importes vigentes como máximos deducibles para el período fiscal 2013 vigentes hasta la versión 15.0 r.0 del aplicativo:

GANANCIAS - DEDUCCIONES ART. 23 (Incluido Servicio Doméstico) periodo 2013 de Enero a Junio							
GRUPO	DESCRIPCION	Mes Enero- RG 2437 y modif.	Mes Febrero- RG 2437 y modif.	Mes Marzo - Dto. 244/13	Mes Abril- Dto. 244/13	Mes Mayo- Dto. 244/13	Mes Junio- Dto. 244/13
a) REMUNERACIONES Y/O HABERES ENTRE \$15.001.- y \$ 25.000.- (Decreto 1242/13 Art. 5°)	CARGAS FAMILIARES - CONYUGE	1.200,00	1.200,00	1.440,00	1.440,00	1.440,00	1.440,00
	CARGAS FAMILIARES - HIJOS	600,00	600,00	720,00	720,00	720,00	720,00
	CARGAS FAMILIARES - OTRAS CARGAS	450,00	450,00	540,00	540,00	540,00	540,00
	DEDUCCION ESPECIAL A	1.080,00	1.080,00	1.296,00	1.296,00	1.296,00	1.296,00
	DEDUCCION ESPECIAL B 4ta. Cat.	5.184,00	5.184,00	6.220,80	6.220,80	6.220,80	6.220,80
	GANANCIA NO IMPONIBLE	1.080,00	1.080,00	1.296,00	1.296,00	1.296,00	1.296,00
	DEDUCCIONES- PERSONAL DOMESTICO	1.080,00	1.080,00	1.296,00	1.296,00	1.296,00	1.296,00
b) REMUNERACIONES Y/O HABERES QUE NO SUPEREN \$15.000.- (Decreto 1242/13 Art. 2°)	CARGAS FAMILIARES - CONYUGE	1.200,00	1.200,00	1.440,00	1.440,00	1.440,00	1.440,00
	CARGAS FAMILIARES - HIJOS	600,00	600,00	720,00	720,00	720,00	720,00
	CARGAS FAMILIARES - OTRAS CARGAS	450,00	450,00	540,00	540,00	540,00	540,00
	DEDUCCION ESPECIAL A	1.080,00	1.080,00	1.296,00	1.296,00	1.296,00	1.296,00
	DEDUCCION ESPECIAL B 4ta. Cat.	5.184,00	5.184,00	6.220,80	6.220,80	6.220,80	6.220,80
	GANANCIA NO IMPONIBLE	1.080,00	1.080,00	1.296,00	1.296,00	1.296,00	1.296,00
	DEDUCCIONES- PERSONAL DOMESTICO	1.080,00	1.080,00	1.296,00	1.296,00	1.296,00	1.296,00
c) SUJETOS NO ALCANZADOS POR EL BENEFICIO (Decreto 1242/13 Art. 1° a 5°)	CARGAS FAMILIARES - CONYUGE	1.200,00	1.200,00	1.440,00	1.440,00	1.440,00	1.440,00
	CARGAS FAMILIARES - HIJOS	600,00	600,00	720,00	720,00	720,00	720,00
	CARGAS FAMILIARES - OTRAS CARGAS	450,00	450,00	540,00	540,00	540,00	540,00
	DEDUCCION ESPECIAL A	1.080,00	1.080,00	1.296,00	1.296,00	1.296,00	1.296,00
	DEDUCCION ESPECIAL B 4ta. Cat.	5.184,00	5.184,00	6.220,80	6.220,80	6.220,80	6.220,80
	GANANCIA NO IMPONIBLE	1.080,00	1.080,00	1.296,00	1.296,00	1.296,00	1.296,00
	DEDUCCIONES- PERSONAL DOMESTICO	1.080,00	1.080,00	1.296,00	1.296,00	1.296,00	1.296,00
d) ZONA DESFAVORABLE Dto. 1242/13 Art. 6° (Ley 23272)	CARGAS FAMILIARES - CONYUGE	1.200,00	1.200,00	1.440,00	1.440,00	1.440,00	1.440,00
	CARGAS FAMILIARES - HIJOS	600,00	600,00	720,00	720,00	720,00	720,00
	CARGAS FAMILIARES - OTRAS CARGAS	450,00	450,00	540,00	540,00	540,00	540,00
	DEDUCCION ESPECIAL A	1.080,00	1.080,00	1.296,00	1.296,00	1.296,00	1.296,00
	DEDUCCION ESPECIAL B 4ta. Cat.	5.184,00	5.184,00	6.220,80	6.220,80	6.220,80	6.220,80
	GANANCIA NO IMPONIBLE	1.080,00	1.080,00	1.296,00	1.296,00	1.296,00	1.296,00
	DEDUCCIONES- PERSONAL DOMESTICO	1.080,00	1.080,00	1.296,00	1.296,00	1.296,00	1.296,00

AFIP – Ganancias Personas Físicas y Bienes Personales	Versión: 18.0.0
Instructivo de Ayuda	Fecha: 14/03/2015

GANANCIAS - DEDUCCIONES ART. 23 (Incluido Servicio Doméstico) periodo 2013 de Julio a Agosto y Total Acumulado hasta Agosto/2013

GRUPO	DESCRIPCION	Mes Julio- Dto. 244/13	Mes Agosto- Dto. 244/13	Totales acumulados a Agosto/13
a) REMUNERACIONES Y/O HABERES ENTRE \$15.001.- y \$ 25.000.- (Decreto 1242/13 Art. 5°)	CARGAS FAMILIARES - CONYUGE	1.440,00	1.440,00	11.040,00
	CARGAS FAMILIARES - HIJOS	720,00	720,00	5.520,00
	CARGAS FAMILIARES - OTRAS CARGAS	540,00	540,00	4.140,00
	DEDUCCION ESPECIAL A	1.296,00	1.296,00	9.936,00
	DEDUCCION ESPECIAL B 4ta. Cat.	6.220,80	6.220,80	47.692,80
	GANANCIA NO IMPONIBLE	1.296,00	1.296,00	9.936,00
	DEDUCCIONES- PERSONAL DOMESTICO	1.296,00	1.296,00	9.936,00
b) REMUNERACIONES Y/O HABERES QUE NO SUPEREN \$15.000.- (Decreto 1242/13 Art. 2°)	CARGAS FAMILIARES - CONYUGE	1.440,00	1.440,00	11.040,00
	CARGAS FAMILIARES - HIJOS	720,00	720,00	5.520,00
	CARGAS FAMILIARES - OTRAS CARGAS	540,00	540,00	4.140,00
	DEDUCCION ESPECIAL A	1.296,00	1.296,00	9.936,00
	DEDUCCION ESPECIAL B 4ta. Cat.	6.220,80	6.220,80	47.692,80
	GANANCIA NO IMPONIBLE	1.296,00	1.296,00	9.936,00
	DEDUCCIONES- PERSONAL DOMESTICO	1.296,00	1.296,00	9.936,00
c) SUJETOS NO ALCANZADOS POR EL BENEFICIO (Decreto 1242/13 Art. 1° a 5°)	CARGAS FAMILIARES - CONYUGE	1.440,00	1.440,00	11.040,00
	CARGAS FAMILIARES - HIJOS	720,00	720,00	5.520,00
	CARGAS FAMILIARES - OTRAS CARGAS	540,00	540,00	4.140,00
	DEDUCCION ESPECIAL A	1.296,00	1.296,00	9.936,00
	DEDUCCION ESPECIAL B 4ta. Cat.	6.220,80	6.220,80	47.692,80
	GANANCIA NO IMPONIBLE	1.296,00	1.296,00	9.936,00
	DEDUCCIONES- PERSONAL DOMESTICO	1.296,00	1.296,00	9.936,00
d) ZONA DESFAVORABLE Dto. 1242/13 Art. 6° (Ley 23272)	CARGAS FAMILIARES - CONYUGE	1.440,00	1.440,00	11.040,00
	CARGAS FAMILIARES - HIJOS	720,00	720,00	5.520,00
	CARGAS FAMILIARES - OTRAS CARGAS	540,00	540,00	4.140,00
	DEDUCCION ESPECIAL A	1.296,00	1.296,00	9.936,00
	DEDUCCION ESPECIAL B 4ta. Cat.	6.220,80	6.220,80	47.692,80
	GANANCIA NO IMPONIBLE	1.296,00	1.296,00	9.936,00
	DEDUCCIONES- PERSONAL DOMESTICO	1.296,00	1.296,00	9.936,00

AFIP – Ganancias Personas Físicas y Bienes Personales	Versión: 18.0.0
Instructivo de Ayuda	Fecha: 14/03/2015

GANANCIAS - DEDUCCIONES ART. 23 (Incluido Servicio Doméstico) periodo 2013 de Septiembre a Diciembre y Total Anual						
GRUPO	DESCRIPCION	Mes Setiembre - Dto. 1242/13	Mes Octubre - Dto. 1242/13	Mes Noviembre - Dto. 1242/13	Mes Diciembre - Dto. 1242/13	TOTAL ANUAL 2013
a) REMUNERACIONES Y/O HABERES ENTRE \$15.001.- y \$ 25.000.- (Decreto 1242/13 Art. 5°)	CARGAS FAMILIARES - CONYUGE	1.728,00	1.728,00	1.728,00	1.728,00	17.952,00
	CARGAS FAMILIARES - HIJOS	864,00	864,00	864,00	864,00	8.976,00
	CARGAS FAMILIARES - OTRAS CARGAS	648,00	648,00	648,00	648,00	6.732,00
	DEDUCCION ESPECIAL A	1.555,20	1.555,20	1.555,20	1.555,20	16.156,80
	DEDUCCION ESPECIAL B 4ta. Cat.	7.464,96	7.464,96	7.464,96	7.464,96	77.552,64
	GANANCIA NO IMPONIBLE	1.555,20	1.555,20	1.555,20	1.555,20	16.156,80
	DEDUCCIONES- PERSONAL DOMESTICO	1.555,20	1.555,20	1.555,20	1.555,20	16.156,80
b) REMUNERACIONES Y/O HABERES QUE NO SUPEREN \$15.000.- (Decreto 1242/13 Art. 2°)	CARGAS FAMILIARES - CONYUGE	1.440,00	1.440,00	1.440,00	1.440,00	16.800,00
	CARGAS FAMILIARES - HIJOS	720,00	720,00	720,00	720,00	8.400,00
	CARGAS FAMILIARES - OTRAS CARGAS	540,00	540,00	540,00	540,00	6.300,00
	DEDUCCION ESPECIAL A	1.296,00	1.296,00	1.296,00	1.296,00	15.120,00
	DEDUCCION ESPECIAL B 4ta. Cat.	6.220,80	6.220,80	6.220,80	6.220,80	Valor calculado por el sistema
	GANANCIA NO IMPONIBLE	1.296,00	1.296,00	1.296,00	1.296,00	15.120,00
	DEDUCCIONES- PERSONAL DOMESTICO	1.296,00	1.296,00	1.296,00	1.296,00	15.120,00
c) SUJETOS NO ALCANZADOS POR EL BENEFICIO (Decreto 1242/13 Art. 1° a 5°)	CARGAS FAMILIARES - CONYUGE	1.440,00	1.440,00	1.440,00	1.440,00	16.800,00
	CARGAS FAMILIARES - HIJOS	720,00	720,00	720,00	720,00	8.400,00
	CARGAS FAMILIARES - OTRAS CARGAS	540,00	540,00	540,00	540,00	6.300,00
	DEDUCCION ESPECIAL A	1.296,00	1.296,00	1.296,00	1.296,00	15.120,00
	DEDUCCION ESPECIAL B 4ta. Cat.	6.220,80	6.220,80	6.220,80	6.220,80	72.576,00
	GANANCIA NO IMPONIBLE	1.296,00	1.296,00	1.296,00	1.296,00	15.120,00
	DEDUCCIONES- PERSONAL DOMESTICO	1.296,00	1.296,00	1.296,00	1.296,00	15.120,00
d) ZONA DESFAVORABLE Dto. 1242/13 Art. 6° (Ley 23272)	CARGAS FAMILIARES - CONYUGE	1.872,00	1.872,00	1.872,00	1.872,00	18.528,00
	CARGAS FAMILIARES - HIJOS	936,00	936,00	936,00	936,00	9.264,00
	CARGAS FAMILIARES - OTRAS CARGAS	702,00	702,00	702,00	702,00	6.948,00
	DEDUCCION ESPECIAL A	1.684,80	1.684,80	1.684,80	1.684,80	16.675,20
	DEDUCCION ESPECIAL B 4ta. Cat.	8.087,04	8.087,04	8.087,04	8.087,04	80.040,96
	GANANCIA NO IMPONIBLE	1.684,80	1.684,80	1.684,80	1.684,80	16.675,20
	DEDUCCIONES- PERSONAL DOMESTICO	1.684,80	1.684,80	1.684,80	1.684,80	16.675,20

Item: Determinación del Impuesto a las Ganancias - Importes máximos deducibles para el período fiscal 2013.

A partir de la Versión 17 del aplicativo: se detallan a continuación las nuevas deducciones del art 23 para el **período fiscal 2013** incluyendo el Servicio Doméstico en función al encuadre del contribuyente en la 4ta Categoría.-

GANANCIA	DESCRIPCION	Mes Enero- RG 2437 y modif.	Mes Febrero- RG 2437 y modif.	Mes Marzo - Dto. 244/13	Mes Abril- Dto. 244/13	Mes Mayo- Dto. 244/13	Mes Junio- Dto. 244/13	Mes Julio- Dto. 244/13	Mes Agosto- Dto. 244/13	Totales acumulados a Agosto/13	Mes Setiembre Dto. 1242/13	Mes Octubre - Dto. 1242/13	Mes Noviembre - Dto. 1242/13	Mes Diciembre Dto. 1242/13	TOTAL ANUAL 2013
a) REMUNERACIONES Y/O HABERES ENTRE \$16.001.- y \$ 26.000.- (Decreto 1242/13 Art. 6°)	CARGAS FAMILIARES - CONYUGE	1.200,00	1.200,00	1.440,00	1.440,00	1.440,00	1.440,00	1.440,00	1.440,00	11.040,00	1.720,00	1.720,00	1.720,00	1.720,00	
	CARGAS FAMILIARES - HIJOS	600,00	600,00	720,00	720,00	720,00	720,00	720,00	720,00	5.520,00	864,00	864,00	864,00	864,00	8.976,00
	CARGAS FAMILIARES - OTRAS CARGAS	450,00	450,00	540,00	540,00	540,00	540,00	540,00	540,00	4.140,00	648,00	648,00	648,00	648,00	6.732,00
	DEDUCCION ESPECIAL A	1.080,00	1.080,00	1.296,00	1.296,00	1.296,00	1.296,00	1.296,00	1.296,00	9.936,00	1.555,20	1.555,20	1.555,20	1.555,20	16.156,80
	DEDUCCION ESPECIAL B	5.184,00	5.184,00	6.220,80	6.220,80	6.220,80	6.220,80	6.220,80	6.220,80	47.692,80	7.464,96	7.464,96	7.464,96	7.464,96	77.552,64
	GANANCIA NO IMPONIBLE	1.080,00	1.080,00	1.296,00	1.296,00	1.296,00	1.296,00	1.296,00	1.296,00	9.936,00	1.555,20	1.555,20	1.555,20	1.555,20	16.156,80
	DEDUCCIONES PERSONAL DOMESTICO	1.080,00	1.080,00	1.296,00	1.296,00	1.296,00	1.296,00	1.296,00	1.296,00	9.936,00	1.555,20	1.555,20	1.555,20	1.555,20	16.156,80
	CARGAS FAMILIARES - CONYUGE	1.200,00	1.200,00	1.440,00	1.440,00	1.440,00	1.440,00	1.440,00	1.440,00	11.040,00	1.440,00	1.440,00	1.440,00	1.440,00	16.800,00
	CARGAS FAMILIARES - HIJOS	600,00	600,00	720,00	720,00	720,00	720,00	720,00	720,00	5.520,00	720,00	720,00	720,00	720,00	8.400,00
	CARGAS FAMILIARES - OTRAS CARGAS	450,00	450,00	540,00	540,00	540,00	540,00	540,00	540,00	4.140,00	540,00	540,00	540,00	540,00	6.300,00
b) REMUNERACIONES Y/O HABERES QUE NO SUPEREN \$16.000.- (Decreto 1242/13 Art. 2°)	DEDUCCION ESPECIAL A	1.080,00	1.080,00	1.296,00	1.296,00	1.296,00	1.296,00	1.296,00	1.296,00	9.936,00	1.296,00	1.296,00	1.296,00	1.296,00	15.120,00
	DEDUCCION ESPECIAL B	5.184,00	5.184,00	6.220,80	6.220,80	6.220,80	6.220,80	6.220,80	6.220,80	47.692,80	6.220,80	6.220,80	6.220,80	6.220,80	72.576,00
	GANANCIA NO IMPONIBLE	1.080,00	1.080,00	1.296,00	1.296,00	1.296,00	1.296,00	1.296,00	1.296,00	9.936,00	1.296,00	1.296,00	1.296,00	1.296,00	15.120,00
	DEDUCCIONES PERSONAL DOMESTICO	1.080,00	1.080,00	1.296,00	1.296,00	1.296,00	1.296,00	1.296,00	1.296,00	9.936,00	1.296,00	1.296,00	1.296,00	1.296,00	15.120,00
	CARGAS FAMILIARES - CONYUGE	1.200,00	1.200,00	1.440,00	1.440,00	1.440,00	1.440,00	1.440,00	1.440,00	11.040,00	1.440,00	1.440,00	1.440,00	1.440,00	16.800,00
	CARGAS FAMILIARES - HIJOS	600,00	600,00	720,00	720,00	720,00	720,00	720,00	720,00	5.520,00	720,00	720,00	720,00	720,00	8.400,00
	CARGAS FAMILIARES - OTRAS CARGAS	450,00	450,00	540,00	540,00	540,00	540,00	540,00	540,00	4.140,00	540,00	540,00	540,00	540,00	6.300,00
	DEDUCCION ESPECIAL A	1.080,00	1.080,00	1.296,00	1.296,00	1.296,00	1.296,00	1.296,00	1.296,00	9.936,00	1.296,00	1.296,00	1.296,00	1.296,00	15.120,00
	DEDUCCION ESPECIAL B	5.184,00	5.184,00	6.220,80	6.220,80	6.220,80	6.220,80	6.220,80	6.220,80	47.692,80	6.220,80	6.220,80	6.220,80	6.220,80	72.576,00
	GANANCIA NO IMPONIBLE	1.080,00	1.080,00	1.296,00	1.296,00	1.296,00	1.296,00	1.296,00	1.296,00	9.936,00	1.296,00	1.296,00	1.296,00	1.296,00	15.120,00
c) SUJETOS NO ALCANZADOS POR EL BENEFICIO (Decreto 1242/13 Art. 1° a 6°)	DEDUCCIONES PERSONAL DOMESTICO	1.080,00	1.080,00	1.296,00	1.296,00	1.296,00	1.296,00	1.296,00	1.296,00	9.936,00	1.296,00	1.296,00	1.296,00	1.296,00	15.120,00
	CARGAS FAMILIARES - CONYUGE	1.200,00	1.200,00	1.440,00	1.440,00	1.440,00	1.440,00	1.440,00	1.440,00	11.040,00	1.872,00	1.872,00	1.872,00	1.872,00	18.528,00
	CARGAS FAMILIARES - HIJOS	600,00	600,00	720,00	720,00	720,00	720,00	720,00	720,00	5.520,00	936,00	936,00	936,00	936,00	9.264,00
	CARGAS FAMILIARES - OTRAS CARGAS	450,00	450,00	540,00	540,00	540,00	540,00	540,00	540,00	4.140,00	702,00	702,00	702,00	702,00	6.948,00
	DEDUCCION ESPECIAL A	1.080,00	1.080,00	1.296,00	1.296,00	1.296,00	1.296,00	1.296,00	1.296,00	9.936,00	1.684,80	1.684,80	1.684,80	1.684,80	77,00
	DEDUCCION ESPECIAL B	5.184,00	5.184,00	6.220,80	6.220,80	6.220,80	6.220,80	6.220,80	6.220,80	47.692,80	8.087,04	8.087,04	8.087,04	8.087,04	80.040,96
	GANANCIA NO IMPONIBLE	1.080,00	1.080,00	1.296,00	1.296,00	1.296,00	1.296,00	1.296,00	1.296,00	9.936,00	1.684,80	1.684,80	1.684,80	1.684,80	16.675,20
	DEDUCCIONES PERSONAL DOMESTICO	1.080,00	1.080,00	1.296,00	1.296,00	1.296,00	1.296,00	1.296,00	1.296,00	9.936,00	1.684,80	1.684,80	1.684,80	1.684,80	16.675,20
	CARGAS FAMILIARES - CONYUGE	1.200,00	1.200,00	1.440,00	1.440,00	1.440,00	1.440,00	1.440,00	1.440,00	11.040,00	1.872,00	1.872,00	1.872,00	1.872,00	18.528,00
	CARGAS FAMILIARES - HIJOS	600,00	600,00	720,00	720,00	720,00	720,00	720,00	720,00	5.520,00	936,00	936,00	936,00	936,00	9.264,00
CARGAS FAMILIARES - OTRAS CARGAS	450,00	450,00	540,00	540,00	540,00	540,00	540,00	540,00	4.140,00	702,00	702,00	702,00	702,00	6.948,00	
d) ZONA DESFAVORABLE Dto. 1242/13 Art. 6° (Ley 23272)	DEDUCCION ESPECIAL A	1.080,00	1.080,00	1.296,00	1.296,00	1.296,00	1.296,00	1.296,00	1.296,00	9.936,00	1.684,80	1.684,80	1.684,80	1.684,80	77,00
	DEDUCCION ESPECIAL B	5.184,00	5.184,00	6.220,80	6.220,80	6.220,80	6.220,80	6.220,80	6.220,80	47.692,80	8.087,04	8.087,04	8.087,04	8.087,04	80.040,96
	GANANCIA NO IMPONIBLE	1.080,00	1.080,00	1.296,00	1.296,00	1.296,00	1.296,00	1.296,00	1.296,00	9.936,00	1.684,80	1.684,80	1.684,80	1.684,80	16.675,20
	DEDUCCIONES PERSONAL DOMESTICO	1.080,00	1.080,00	1.296,00	1.296,00	1.296,00	1.296,00	1.296,00	1.296,00	9.936,00	1.684,80	1.684,80	1.684,80	1.684,80	16.675,20
	CARGAS FAMILIARES - CONYUGE	1.200,00	1.200,00	1.440,00	1.440,00	1.440,00	1.440,00	1.440,00	1.440,00	11.040,00	1.872,00	1.872,00	1.872,00	1.872,00	18.528,00
	CARGAS FAMILIARES - HIJOS	600,00	600,00	720,00	720,00	720,00	720,00	720,00	720,00	5.520,00	936,00	936,00	936,00	936,00	9.264,00
	CARGAS FAMILIARES - OTRAS CARGAS	450,00	450,00	540,00	540,00	540,00	540,00	540,00	540,00	4.140,00	702,00	702,00	702,00	702,00	6.948,00
	DEDUCCION ESPECIAL A	1.080,00	1.080,00	1.296,00	1.296,00	1.296,00	1.296,00	1.296,00	1.296,00	9.936,00	1.684,80	1.684,80	1.684,80	1.684,80	77,00
	DEDUCCION ESPECIAL B	5.184,00	5.184,00	6.220,80	6.220,80	6.220,80	6.220,80	6.220,80	6.220,80	47.692,80	8.087,04	8.087,04	8.087,04	8.087,04	80.040,96
	GANANCIA NO IMPONIBLE	1.080,00	1.080,00	1.296,00	1.296,00	1.296,00	1.296,00	1.296,00	1.296,00	9.936,00	1.684,80	1.684,80	1.684,80	1.684,80	16.675,20

AFIP – Ganancias Personas Físicas y Bienes Personales	Versión: 18.0.0
Instructivo de Ayuda	Fecha: 14/03/2015

Item: Determinación del Impuesto a las Ganancias - Importes máximos deducibles para el período fiscal 2014.

A partir de la Versión 17 del aplicativo: se detallan a continuación las nuevas deducciones del art 23 para el período fiscal 2014 incluyendo el Servicio Doméstico en función al encuadre del contribuyente en la 4ta Categoría.-

- DEDUCCIONES ART. 23 (Incluido Servicio Doméstico) período 2014 en adelante		
GANANCIA GRUPO	DESCRIPCION	Dto 1242/13
a) REMUNERACIONES Y/O HABERES ENTRE \$15.001.- y \$ 25.000.- (Decreto 1242/13 Art. 5°)	CARGAS FAMILIARES - CONYUGE	20.736,00
	CARGAS FAMILIARES - HIJOS	10.368,00
	CARGAS FAMILIARES - OTRAS CARGAS	7.776,00
	DEDUCCION ESPECIAL A	18.862,40
	DEDUCCION ESPECIAL B 4ta. Cat.	89.579,52
	GANANCIA NO IMPONIBLE	18.662,40
	DEDUCCIONES- PERSONAL DOMESTICO	18.662,40
b) REMUNERACIONES Y/O HABERES QUE NO SUPEREN \$15.000.- (Decreto 1242/13 Art. 2°)	CARGAS FAMILIARES - CONYUGE	17.280,00
	CARGAS FAMILIARES - HIJOS	8.640,00
	CARGAS FAMILIARES - OTRAS CARGAS	6.480,00
	DEDUCCION ESPECIAL A	15.552,00
	DEDUCCION ESPECIAL B 4ta. Cat.	Remuneraciones art 79 a,b,c,
	GANANCIA NO IMPONIBLE	15.552,00
	DEDUCCIONES- PERSONAL DOMESTICO	15.552,00
c) SUJETOS NO ALCANZADOS POR EL BENEFICIO (Decreto 1242/13 Art. 1° a 5°)	CARGAS FAMILIARES - CONYUGE	17.280,00
	CARGAS FAMILIARES - HIJOS	8.640,00
	CARGAS FAMILIARES - OTRAS CARGAS	6.480,00
	DEDUCCION ESPECIAL A	15.552,00
	DEDUCCION ESPECIAL B 4ta. Cat.	74.649,60
	GANANCIA NO IMPONIBLE	15.552,00
	DEDUCCIONES- PERSONAL DOMESTICO	15.552,00
d) ZONA DESFAVORABLE Dto. 1242/13 Art. 6° (Ley 23272)	CARGAS FAMILIARES - CONYUGE	22.464,00
	CARGAS FAMILIARES - HIJOS	11.232,00
	CARGAS FAMILIARES - OTRAS CARGAS	8.424,00
	DEDUCCION ESPECIAL A	20.217,60
	DEDUCCION ESPECIAL B 4ta. Cat.	97.044,48
	GANANCIA NO IMPONIBLE	20.217,60
	DEDUCCIONES- PERSONAL DOMESTICO	20.217,60

AFIP – Ganancias Personas Físicas y Bienes Personales	Versión: 18.0.0
Instructivo de Ayuda	Fecha: 14/03/2015

Item: Determinación del Impuesto a las Ganancias - Importes máximos deducibles para el período fiscal 2015.

A partir de la Versión 17 del aplicativo: se detallan a continuación las nuevas deducciones del art 23 para el período fiscal 2015 incluyendo el Servicio Doméstico en función al encuadre del contribuyente en la 4ta Categoría.-

DEDUCCIONES ART. 23 (Incluido Servicio Doméstico) periodo 2015 en adelante		
GANANCIA GRUPO	DESCRIPCION	R.G. 3770
B) REMUNERACIONES Y/O HABERES QUE NO SUPEREN \$15.000.(R.G. 3770)	CARGAS FAMILIARES - CONYUGE	17.280,00
	CARGAS FAMILIARES - HIJOS	8.640,00
	CARGAS FAMILIARES - OTRAS CARGAS	6.480,00
	DEDUCCION ESPECIAL A	15.552,00
	DEDUCCION ESPECIAL B 4ta. Cat.	Remuneraciones art 79 a,b,c,
	GANANCIA NO IMPONIBLE	15.552,00
	DEDUCCIONES- PERSONAL DOMESTICO	15.552,00
A1) REMUNERACIONES Y/O HABERES ENTRE \$15.001.- y \$ 18000.(R.G. 3770)	CARGAS FAMILIARES - CONYUGE	25.920,00
	CARGAS FAMILIARES - HIJOS	12.960,00
	CARGAS FAMILIARES - OTRAS CARGAS	9.720,00
	DEDUCCION ESPECIAL A	18.862,40
	DEDUCCION ESPECIAL B 4ta. Cat.	111.974,40
	GANANCIA NO IMPONIBLE	23.328,00
	DEDUCCIONES- PERSONAL DOMESTICO	23.328,00
A2) REMUNERACIONES Y/O HABERES ENTRE \$18001.- y \$ 21000.- (R.G. 3770)	CARGAS FAMILIARES - CONYUGE	24.883,20
	CARGAS FAMILIARES - HIJOS	12.441,60
	CARGAS FAMILIARES - OTRAS CARGAS	9.331,20
	DEDUCCION ESPECIAL A	18.862,40
	DEDUCCION ESPECIAL B 4ta. Cat.	107.495,40
	GANANCIA NO IMPONIBLE	22.394,88
	DEDUCCIONES- PERSONAL DOMESTICO	22.394,88
A3) REMUNERACIONES Y/O HABERES ENTRE \$21001.- y \$ 22000.- (R.G. 3770)	CARGAS FAMILIARES - CONYUGE	23.846,40
	CARGAS FAMILIARES - HIJOS	11.923,20
	CARGAS FAMILIARES - OTRAS CARGAS	8.942,40
	DEDUCCION ESPECIAL A	18.862,40
	DEDUCCION ESPECIAL B 4ta. Cat.	103.016,40
	GANANCIA NO IMPONIBLE	21.461,76
	DEDUCCIONES- PERSONAL DOMESTICO	21.461,76
A4) REMUNERACIONES Y/O HABERES ENTRE \$22001.- y \$ 23000.- (R.G. 3770)	CARGAS FAMILIARES - CONYUGE	22.809,60
	CARGAS FAMILIARES - HIJOS	11.404,80
	CARGAS FAMILIARES - OTRAS CARGAS	8.553,60
	DEDUCCION ESPECIAL A	18.862,40
	DEDUCCION ESPECIAL B 4ta. Cat.	98.537,52
	GANANCIA NO IMPONIBLE	20.528,64
	DEDUCCIONES- PERSONAL DOMESTICO	20.528,64
A5) REMUNERACIONES Y/O HABERES ENTRE \$23001.- y \$ 24000.- (R.G. 3770)	CARGAS FAMILIARES - CONYUGE	22.291,20
	CARGAS FAMILIARES - HIJOS	11.145,60
	CARGAS FAMILIARES - OTRAS CARGAS	8.359,20
	DEDUCCION ESPECIAL A	18.862,40

AFIP – Ganancias Personas Físicas y Bienes Personales	Versión: 18.0.0
Instructivo de Ayuda	Fecha: 14/03/2015

	DEDUCCION ESPECIAL B 4ta. Cat.	96.297,96
	GANANCIA NO IMPONIBLE	20.062,08
	DEDUCCIONES- PERSONAL DOMESTICO	20.062,08
A6) REMUNERACIONES Y/O HABERES ENTRE \$24001.- y \$ 25000.- (R.G. 3770)	CARGAS FAMILIARES - CONYUGE	21.772,80
	CARGAS FAMILIARES - HIJOS	10.886,40
	CARGAS FAMILIARES - OTRAS CARGAS	8.164,80
	DEDUCCION ESPECIAL A	18.862,40
	DEDUCCION ESPECIAL B 4ta. Cat.	94.058,52
	GANANCIA NO IMPONIBLE	19.595,52
	DEDUCCIONES- PERSONAL DOMESTICO	19.595,52
D1) REMUNERACIONES Y/O HABERES ENTRE \$15.001.- y \$ 18000.- ZONA DESFAVORABLE (RG 3770)	CARGAS FAMILIARES - CONYUGE	28.080,00
	CARGAS FAMILIARES - HIJOS	14.040,00
	CARGAS FAMILIARES - OTRAS CARGAS	10.530,00
	DEDUCCION ESPECIAL A	20.217,60
	DEDUCCION ESPECIAL B 4ta. Cat.	121.305,60
	GANANCIA NO IMPONIBLE	25.272,00
	DEDUCCIONES- PERSONAL DOMESTICO	25.272,00
D2) REMUNERACIONES Y/O HABERES ENTRE \$18.001.- y \$ 21000.- ZONA DESFAVORABLE Dto. 1242/13 Art. 6° (Ley 23272)	CARGAS FAMILIARES - CONYUGE	26.956,80
	CARGAS FAMILIARES - HIJOS	13.478,40
	CARGAS FAMILIARES - OTRAS CARGAS	10.108,80
	DEDUCCION ESPECIAL A	20.217,60
	DEDUCCION ESPECIAL B 4ta. Cat.	116.453,40
	GANANCIA NO IMPONIBLE	24.261,12
	DEDUCCIONES- PERSONAL DOMESTICO	24.261,12
D3) REMUNERACIONES Y/O HABERES ENTRE \$21.001.- y \$ 22000.- ZONA DESFAVORABLE (RG 3770)	CARGAS FAMILIARES - CONYUGE	25.833,60
	CARGAS FAMILIARES - HIJOS	12.916,80
	CARGAS FAMILIARES - OTRAS CARGAS	9.687,60
	DEDUCCION ESPECIAL A	20.217,60
	DEDUCCION ESPECIAL B 4ta. Cat.	111.601,20
	GANANCIA NO IMPONIBLE	23.250,24
	DEDUCCIONES- PERSONAL DOMESTICO	23.250,24
D4) REMUNERACIONES Y/O HABERES ENTRE \$22.001.- y \$ 23000.- ZONA DESFAVORABLE (RG 3770)	CARGAS FAMILIARES - CONYUGE	24.710,40
	CARGAS FAMILIARES - HIJOS	12.355,20
	CARGAS FAMILIARES - OTRAS CARGAS	9.266,40
	DEDUCCION ESPECIAL A	20.217,60
	DEDUCCION ESPECIAL B 4ta. Cat.	106.748,88
	GANANCIA NO IMPONIBLE	22.239,36
	DEDUCCIONES- PERSONAL DOMESTICO	22.239,36
D5) REMUNERACIONES Y/O HABERES ENTRE \$23.001.- y \$ 24000.- ZONA DESFAVORABLE (RG 3770)	CARGAS FAMILIARES - CONYUGE	24.148,80
	CARGAS FAMILIARES - HIJOS	12.074,40
	CARGAS FAMILIARES - OTRAS CARGAS	9.055,80
	DEDUCCION ESPECIAL A	20.217,60
	DEDUCCION ESPECIAL B 4ta. Cat.	104.322,84
	GANANCIA NO IMPONIBLE	21.733,92
	DEDUCCIONES- PERSONAL DOMESTICO	21.733,92
D6) REMUNERACIONES Y/O HABERES ENTRE \$24.001.- y \$ 25000.- ZONA DESFAVORABLE	CARGAS FAMILIARES - CONYUGE	23.587,20
	CARGAS FAMILIARES - HIJOS	11.793,60
	CARGAS FAMILIARES - OTRAS CARGAS	8.845,20

AFIP – Ganancias Personas Físicas y Bienes Personales	Versión: 18.0.0
Instructivo de Ayuda	Fecha: 14/03/2015

(RG 3770)	DEDUCCION ESPECIAL A	20.217,60
	DEDUCCION ESPECIAL B 4ta. Cat.	101.896,68
	GANANCIA NO IMPONIBLE	21.228,48
	DEDUCCIONES- PERSONAL DOMESTICO	21.228,48

AFIP – Ganancias Personas Físicas y Bienes Personales	Versión: 18.0.0
Instructivo de Ayuda	Fecha: 14/03/2015

5.13 Ítem: Justificación Variaciones Patrimoniales

Ventana: Justificación Variaciones Patrimoniales – Cuadro de Variaciones

El Contribuyente accederá a esta ventana a través de la siguiente secuencia:

⇒ ventana **Declaración Jurada** – ítem **Justificación de las Variaciones Patrimoniales**

	Columna I	Columna II
Monto Consumido	0,00	
Otros Conceptos que No Justifican Erogaciones y/o Aumentos Patrimoniales	0,00	
Ganancias y/o ingresos Exentos o No Gravados	0,00	0,00
Bienes recibidos por Herencia, Legado o Donación	0,00	0,00
Gastos que no implican erogaciones de fondos correspondientes a cada categoría	0,00	0,00
Otros conceptos que justifican erogaciones y/o aumentos patrimoniales (Incluye amortizaciones de cada categoría)	0,00	0,00
Resultado Impositivo del Período	0,00	0,00
Patrimonio Neto al Inicio		0,00
Patrimonio Neto al Cierre	0,00	
Totales	0,00	0,00

En la ventana se encuentran los siguientes campos, los cuales reflejan la información ingresada a través de los botones **Detallar** asociados a los mismos:

Columna I

- **Otros Conceptos que No Justifican Erogaciones y/o Aumentos Patrimoniales**

Columna II

- **Ganancias y/o ingresos Exentos o No Gravados**
- **Bienes recibidos por Herencia, Legado o Donación**
- **Otros Conceptos que Justifican Erogaciones y/o Aumentos patrimoniales (Incluye amortizaciones de cada categoría)**

Además se encuentran los siguientes campos que reflejan la información ingresada:

Columna I

- **Monto Consumido**
- **Resultado Impositivo del Período**
- **Patrimonio Neto al Cierre**
- **Totales**

Columna II

- **Gastos que no implican erogaciones de fondos correspondientes a cada categoría**

AFIP – Ganancias Personas Físicas y Bienes Personales	Versión: 18.0.0
Instructivo de Ayuda	Fecha: 14/03/2015

- **Resultado Impositivo del Período**
- **Patrimonio Neto al Inicio**
- **Totales**

AFIP – Ganancias Personas Físicas y Bienes Personales	Versión: 18.0.0
Instructivo de Ayuda	Fecha: 14/03/2015

5.13.1 Item: Detallar: Otros Conceptos que No Justifican Erogaciones y/o Aumentos patrimoniales

Ventana: Otros conceptos que No Justifican aumentos y/o erogaciones patrimoniales

El Contribuyente accederá a esta ventana a través de la siguiente secuencia:

- ⇒ ventana **Declaración Jurada** – ítem **Justificación de las Variaciones Patrimoniales**
- ⇒ ventana **Justificación Variaciones Patrimoniales – Cuadro de Variaciones** – seleccionando el botón **Detallar** asociado al campo **Otros Conceptos que No Justifican Erogaciones y/o Aumentos patrimoniales**

Para comenzar el ingreso de datos, deberá clicar el botón **Nuevo**, habilitando el Sistema los campos a completar dentro de la sección **Datos a Cargar**:

- **Concepto**
- **Importe**
- **CUIT / CUIL / CDI**
- **Detalle**

Se permite utilizar el concepto “Donaciones y/o disposiciones de fondos o bienes a favor de terceros -incluidos fideicomisos, trust o similares” para cada una de las CUITs involucradas.

Finalizado el ingreso de datos, deberá presionar el botón **Aceptar** para que el Sistema incorpore los mismos.

De esta manera, visualizará el siguiente dato:

- **Total**

Además, encontrará dentro de la sección **Seleccionar** una grilla en la cual se identifica cada dato cargado, por Concepto.

AFIP – Ganancias Personas Físicas y Bienes Personales	Versión: 18.0.0
Instructivo de Ayuda	Fecha: 14/03/2015

5.13.2 Ítem: Detallar: Ganancias y/o ingresos Exentos o No Gravados

Ventana: Ganancias y/o ingresos exentos o no gravados

El Contribuyente accederá a esta ventana a través de la siguiente secuencia:

- ⇒ ventana **Declaración Jurada** – ítem **Justificación de las Variaciones Patrimoniales**
- ⇒ ventana **Justificación Variaciones Patrimoniales – Cuadro de Variaciones** – seleccionando el botón **Detallar** asociado al campo **Ganancias y/o ingresos Exentos o No Gravados**

Para comenzar el ingreso de datos, deberá clicar el botón **Nuevo**, habilitando el Sistema los campos a completar dentro de la sección **Datos a Cargar**:

- **Concepto**
- **Importe**
- **País**
- **Detalle**

Finalizado el ingreso de datos, deberá presionar el botón **Aceptar** para que el Sistema incorpore los mismos.

De esta manera, visualizará el siguiente dato:

- **Total**

Además, encontrará dentro de la sección **Seleccionar** una grilla en la cual se identifica cada dato cargado, por Concepto.

AFIP – Ganancias Personas Físicas y Bienes Personales	Versión: 18.0.0
Instructivo de Ayuda	Fecha: 14/03/2015

5.13.3 Ítem: Detallar: Bienes recibidos por Herencia, Legado o Donación

Ventana: Bienes recibidos por herencia, legado o donación

El Contribuyente accederá a esta ventana a través de la siguiente secuencia:

- ⇒ ventana **Declaración Jurada** – ítem **Justificación de las Variaciones Patrimoniales**
- ⇒ ventana **Justificación Variaciones Patrimoniales – Cuadro de Variaciones** – seleccionando el botón **Detallar** asociado al campo **Bienes recibidos por Herencia, Legado o Donación**

Para comenzar el ingreso de datos, deberá clicar el botón **Nuevo**, habilitando el Sistema los campos a completar dentro de la sección **Datos a Cargar**:

- **Concepto**
- **Importe**
- **CUIT / CUIL / CDI del donante o titular anterior**

Finalizado el ingreso de datos, deberá presionar el botón **Aceptar** para que el Sistema incorpore los mismos.

De esta manera, visualizará el siguiente dato:

- **Total**

Además, encontrará dentro de la sección **Seleccionar** una grilla en la cual se identifica cada dato cargado, por Concepto.

AFIP – Ganancias Personas Físicas y Bienes Personales	Versión: 18.0.0
Instructivo de Ayuda	Fecha: 14/03/2015

5.13.4 Ítem: Detallar: Otros Conceptos que Justifican Aumentos y/o Erogaciones patrimoniales

Ventana: Otros conceptos que justifican aumentos y/o erogaciones patrimoniales

El Contribuyente accederá a esta ventana a través de la siguiente secuencia:

- ⇒ ventana **Declaración Jurada** – ítem **Justificación de las Variaciones Patrimoniales**
- ⇒ ventana **Justificación Variaciones Patrimoniales – Cuadro de Variaciones** – seleccionando el botón **Detallar** asociado al campo **Otros Conceptos que Justifican Aumentos y/o Erogaciones patrimoniales**

Para comenzar el ingreso de datos, deberá clicar el botón **Nuevo**, habilitando el Sistema los campos a completar dentro de la sección **Datos a Cargar**:

- **Concepto**
- **Importe**

Finalizado el ingreso de datos, deberá presionar el botón **Aceptar** para que el Sistema incorpore los mismos.

De esta manera, visualizará los siguientes datos:

- **Total**

Además, encontrará dentro de la sección **Seleccionar** una grilla en la cual se identifica cada dato cargado, por Concepto.

AFIP – Ganancias Personas Físicas y Bienes Personales	Versión: 18.0.0
Instructivo de Ayuda	Fecha: 14/03/2015

5.14 Ítem: Determinación del Saldo del Impuesto a las Ganancias

Ventana: Determinación del Saldo del Impuesto a las Ganancias

El Contribuyente accederá a esta ventana a través de la siguiente secuencia:

⇒ ventana **Declaración Jurada – ítem Determinación del Saldo del Impuesto a las Ganancias**

Determinación del Saldo del Impuesto a las Ganancias

Impuesto Determinado 57.192,30	Impostos Análogos Pagados en el Exterior de F.E. 0,00	Pago a Cta. en el ext. s./art. 11.3b del Acuerdo con Uruguay 0,00
Ganancia Mínima Presunta 0,00	Retenciones por doble residencia. Art.125-Título IX 0,00	Crédito Fiscal Ley 23.877 0,00
Combustibles Líquidos 0,00		Imppto. a los inter. pag. y costo del endeudamiento financiero 0,00

Detalle de cómputo de Impuesto s/los Créditos y Débitos para la cancelación de DDJJ

Anticipos cancelados con cómputo del Impuesto sobre los Créditos y Débitos 0,00	Cómputo del Impuesto sobre los Créditos y Débitos 0,00	Saldo a favor del contribuyente por anticipos cancelados con cómputo del Imppto. sobre los Créditos y Débitos 0,00
--	---	---

Detalle de cómputo de bonos para la cancelación de DDJJ

Anticipos cancelados con cómputo de bonos o certificados fiscales 0,00	Impuesto cancelado con cómputo de bonos o certificados fiscales 0,00	Saldo a favor del contribuyente por anticipos cancelados con cómputo de bonos o certificados fiscales 0,00
---	---	---

Anticipos Cancelados en efectivo o compensación 0,00	Retenciones, Percepciones y Pagos a Cuenta 0,00	Régimen de Promoción 0,00	Otros 0,00
Saldo a favor del contribuyente del período fiscal anterior 0,00	Saldo a favor proveniente de la sucesión indivisa 0,00	Saldos a Pagar / Libre disponibilidad 57.192,30	

Para comenzar el ingreso de datos, deberá clicar el botón **Nuevo**, habilitando el Sistema los campos que corresponda completar:

- **Ganancia Mínima Presunta**
- **Retenciones por doble residencia Art. 125-Título IX:** se deducirá el monto correspondiente a retenciones indebidas sufridas por sujetos que, habiendo obtenido residencia permanente en el exterior, deban considerarse a los fines tributarios, residentes en el territorio nacional. Dichas retenciones podrán computarse hasta el límite del impuesto atribuible a las ganancias de fuentes argentinas que la originaron.
- **Crédito Fiscal Ley 23.877**
- **Impuesto a los Intereses Pagados y Costo del Endeudamiento Financiero**
- **Combustibles Líquidos**
- **Anticipos Cancelados en efectivo o compensación**
- **Otros**
- **Saldo a Favor del Contribuyente del Período Fiscal Anterior**
- **Saldo a Favor proveniente de la sucesión indivisa**

AFIP – Ganancias Personas Físicas y Bienes Personales	Versión: 18.0.0
Instructivo de Ayuda	Fecha: 14/03/2015

Finalizado el ingreso de datos, deberá presionar el botón **Aceptar** para que el Sistema incorpore los mismos.

De esta manera, visualizará los siguientes datos:

- **Impuesto Determinado**
- **Saldo a favor del contribuyente por anticipos cancelados con Cómputo del Impuesto sobre los Créditos y Débitos**
- **Saldo a favor del contribuyente por anticipos cancelados con Cómputo de Bonos o Certificados Fiscales**

Además se encuentran los siguientes campos, los cuales reflejan la información ingresada a través de los botones **Detallar** asociados a los mismos:

- **Impuestos Análogos Pagados en el Exterior:** en caso de haber obtenido ganancias de fuente extranjera, se deducirá el monto correspondiente a gravámenes similares abonados en el exterior por rentas de fuentes extranjeras con la limitación de considerar el aumento del impuesto determinado como resultado de incorporar dicha ganancia del exterior.
- **Pago a Cta. En el ext. s/art. 11.3b del Acuerdo con Uruguay**

En el párrafo **Detalle de cómputo de Impuesto s/los Créditos y débitos para la cancelación de DDJJ:**

- **Anticipos Cancelados con Cómputo del Impuesto sobre los Créditos y Débitos**
- **Cómputo del Impuesto sobre los Créditos y Débitos**

En el párrafo **Detalle de cómputo de bonos para la cancelación de DDJJ:**

- **Anticipos Cancelados con Cómputo de bonos o certificados fiscales**
- **Impuesto cancelado con cómputo de bonos o certificados fiscales**

En el área general inferior de la pantalla se encuentran los datos:

- **Retenciones y Percepciones y Pagos a Cuenta**
- **Régimen de Promoción**
- **SalDOS a Pagar / Libre Disponibilidad**

AFIP – Ganancias Personas Físicas y Bienes Personales	Versión: 18.0.0
Instructivo de Ayuda	Fecha: 14/03/2015

5.14.1 Ítem: Detallar: Impuestos Análogos Pagados en el Exterior

Ventana: Detalle de Impuestos Análogos Pagados en el Exterior

El Contribuyente accederá a esta ventana a través de la siguiente secuencia:

⇒ ventana **Declaración Jurada – ítem Determinación del Saldo del Impuesto a las Ganancias**

⇒ ventana **Determinación del Saldo del Impuesto a las Ganancias** – seleccionando el botón **Detallar** asociado al campo **Impuestos Análogos Pagados en el Exterior**

Para comenzar el ingreso de datos, deberá clicar el botón **Nuevo**, habilitando el Sistema los campos a completar dentro de la sección **Datos a Cargar**:

- **País de Origen de la Renta del Exterior**
- **Monto de la Renta del Exterior**
- **Denominación del Impuesto**
- **Concepto de la Operación**
- **Fecha de Pago (DD/MM/AAAA)**
- **Monto del impuesto análogo pagado en el exterior**
- **Fecha del Certificado (DD/MM/AAAA)**
- **Nro. Certificado**

Finalizado el ingreso de datos, deberá presionar el botón **Aceptar** para que el Sistema incorpore los mismos.

De esta manera, visualizará el siguiente dato:

- **Total Impuestos Análogos Pagados en el Exterior**

AFIP – Ganancias Personas Físicas y Bienes Personales	Versión: 18.0.0
Instructivo de Ayuda	Fecha: 14/03/2015

Además, encontrará dentro de la sección **Seleccionar** una grilla en la cual se identifica cada dato cargado, por Denominación del Impuesto.

AFIP – Ganancias Personas Físicas y Bienes Personales	Versión: 18.0.0
Instructivo de Ayuda	Fecha: 14/03/2015

5.14.2 Ítem: Detallar: Pago a Cta. En el ext. s/art. 11.3b del Acuerdo con Uruguay

Ventana: Detalle Pago a Cta. en el ext. s/art. 11.3b del Acuerdo con Uruguay

El Contribuyente accederá a esta ventana a través de la siguiente secuencia:

- ⇒ ventana **Declaración Jurada** – ítem **Determinación del Saldo del Impuesto a las Ganancias**
- ⇒ ventana **Determinación del Saldo del Impuesto a las Ganancias** – seleccionando el botón **Detallar** asociado al campo **Pago a Cta. en el ext. s/art. 11.3b del Acuerdo con Uruguay**

Para comenzar el ingreso de datos, deberá clicar el botón **Nuevo**, habilitando el Sistema los campos a completar dentro de la sección **Datos a Cargar**:

- **Monto de la Renta**
- **Denominación del Impuesto**
- **Concepto de la Operación**
- **Fecha de Pago (DD/MM/AAAA)**
- **Monto del pago a cuenta realizado en el exterior**
- **Fecha del Certificado (DD/MM/AAAA)**
- **Nro. Certificado**

Finalizado el ingreso de datos, deberá presionar el botón **Aceptar** para que el Sistema incorpore los mismos.

De esta manera, visualizará el siguiente dato:

- **Monto computable del pago cuenta**

Además, encontrará dentro de la sección **Seleccionar** una grilla en la cual se identifica cada dato cargado, por Denominación del Impuesto.

AFIP – Ganancias Personas Físicas y Bienes Personales	Versión: 18.0.0
Instructivo de Ayuda	Fecha: 14/03/2015

5.14.3 Ítem: Detallar: Anticipos Cancelados

Ventana: Anticipos Cancelados con Cómputo del Impuesto sobre los Débitos y Créditos

El Contribuyente accederá a esta ventana a través de la siguiente secuencia:

⇒ ventana **Declaración Jurada** – ítem **Determinación del Saldo del Impuesto a las Ganancias**

⇒ ventana **Determinación del Saldo del Impuesto a las Ganancias** – seleccionando el botón **Detallar** asociado al campo **Anticipos Cancelados**

Para comenzar el ingreso de datos, deberá clicar el botón **Nuevo**, habilitando el Sistema los campos a completar dentro de la sección **Datos a Cargar**:

- **Forma de Cancelación**
- **Importe**
- **Número de Anticipo**
- **Período Percepción (MM/AAAA)**
- **CUIT del Titular de la Cuenta**
- **CUIT del Banco**
- **CBU**
- **Impuesto**
- **Período (AAAA)**

Finalizado el ingreso de datos, deberá presionar el botón **Aceptar** para que el Sistema incorpore los mismos.

De esta manera, visualizará los siguientes datos:

AFIP – Ganancias Personas Físicas y Bienes Personales	Versión: 18.0.0
Instructivo de Ayuda	Fecha: 14/03/2015

- **Total Anticipos Cancelados con Cómputo del Impuesto sobre Débitos y Créditos**

Además, encontrará dentro de la sección **Seleccionar** una grilla en la cual se identifica cada dato cargado, por Número de Anticipo y CUIT del Titular de la Cuenta.

AFIP – Ganancias Personas Físicas y Bienes Personales	Versión: 18.0.0
Instructivo de Ayuda	Fecha: 14/03/2015

5.14.4 Ítem: Detallar: Cómputo

Ventana: Cómputo de Impuesto sobre los créditos y débitos para cancelación de DDJJ

El Contribuyente accederá a esta ventana a través de la siguiente secuencia:

⇒ ventana **Declaración Jurada** – ítem **Determinación del Saldo del Impuesto a las Ganancias**

⇒ ventana **Determinación del Saldo del Impuesto a las Ganancias** – seleccionando el botón **Detallar** asociado al campo **Cómputo**

Para comenzar el ingreso de datos, deberá clicar el botón **Nuevo**, habilitando el Sistema los campos a completar dentro de la sección **Datos a Cargar**:

- **Forma de Cancelación:** seleccionará mediante la lista desplegable, lo que corresponda.
- **Importe**
- **Período Percepción (MM/AAAA)**
- **CUIT del Titular de la Cuenta**
- **CUIT del Banco**
- **CBU**
- **Impuesto**
- **Período (AAAA)**

Finalizado el ingreso de datos, deberá presionar el botón **Aceptar** para que el Sistema incorpore los mismos.

De esta manera, visualizará el siguiente dato:

- **Total Impuesto Cancelado con Cómputo del Impuesto sobre Débitos y Créditos**

AFIP – Ganancias Personas Físicas y Bienes Personales	Versión: 18.0.0
Instructivo de Ayuda	Fecha: 14/03/2015

Además, encontrará dentro de la sección **Seleccionar** una grilla en la cual se identifica cada dato cargado, por CUIT Titular Cuenta.

AFIP – Ganancias Personas Físicas y Bienes Personales	Versión: 18.0.0
Instructivo de Ayuda	Fecha: 14/03/2015

5.14.5 Ítem: Detallar: Retenciones, Percepciones y Pagos a Cuenta

Ventana: Retenciones, Percepciones y Pagos a Cuenta

El Contribuyente accederá a esta ventana a través de la siguiente secuencia:

- ⇒ ventana **Declaración Jurada** – ítem **Determinación del Saldo del Impuesto a las Ganancias**
- ⇒ ventana **Determinación del Saldo del Impuesto a las Ganancias** – seleccionando el botón **Detallar** asociado al campo **Retenciones, Percepciones y Pagos a Cuenta**

A partir de la Versión 17.0 R.0 del aplicativo, se incorpora en esta ventana la función de **Importar/Exportar** Certificados utilizando el Botón correspondiente.

Tener presente: Se puede Importar accediendo al servicio MIS RETENCIONES.

Para comenzar el ingreso de datos detallados manualmente, deberá clicar el botón **Nuevo**, habilitando el Sistema los campos a completar dentro de la sección **Datos a Cargar**:

- **Tipo de Operación:** deberá seleccionar la que corresponda, cliqueando el botón que se encuentra sobre el margen derecho del campo.
- **CUIT del agente:** se consignará la Clave Única de Identificación Tributaria del agente de retención / percepción según corresponda.
- **N° de Certificado:** ingresar el código alfanumérico del documento que certifique la retención / percepción.

AFIP – Ganancias Personas Físicas y Bienes Personales	Versión: 18.0.0
Instructivo de Ayuda	Fecha: 14/03/2015

- **Fecha:** ingresar el día, mes y año en que se practicó la misma. El programa permite consignar retenciones y percepciones cuyo año es anterior al período declarado cuando en la Renta de 3° categoría FA. Participación en empresas, el campo “Ud. determina el resultado neto de la empresa” ha sido marcado, y además, dentro de la subpantalla de detalle el campo Total Patrimonio Neto es distinto de cero.
- **Régimen:** seleccionar el que corresponda de la lista desplegable que presenta el sistema al clicar en el botón que se encuentra sobre el margen derecho del campo.
- **Monto de la operación,** consignar el importe por el cual se llevó a cabo la retención/percepción.

Finalizado el ingreso de datos, deberá presionar el botón **Aceptar** para que el Sistema incorpore los mismos.

De esta manera, visualizará los siguientes datos:

- **Total Retenciones**
- **Total Percepciones**
- **Total Pagos a Cuenta:** el cual refleja la información ingresada a través del botón **Detallar** asociados.
- **Total de Retenciones, Percepciones Y Pagos a Cuenta**

Además, encontrará dentro de la sección **Seleccionar** una grilla en la cual se identifica cada dato cargado, por Número Certificado.

AFIP – Ganancias Personas Físicas y Bienes Personales	Versión: 18.0.0
Instructivo de Ayuda	Fecha: 14/03/2015

5.14.5.1 Ítem: *Detallar: Total Pagos a Cuenta* Ventana: Pagos a Cuenta

El Contribuyente accederá a esta ventana a través de la siguiente secuencia:

- ⇒ ventana **Declaración Jurada** – ítem **Determinación del Saldo del Impuesto a las Ganancias**
- ⇒ ventana **Determinación del Saldo del Impuesto a las Ganancias** – seleccionando el botón **Detallar** asociado al campo **Pagos a Cuenta**

Para comenzar el ingreso de datos, deberá clicar el botón **Nuevo**, habilitando el Sistema los campos a completar dentro de la sección **Datos a Cargar**:

- **N° de Identificación de la DJAF**
- **DJAF**
- **Fecha de Presentación DJAF**
- **Régimen**: deberá seleccionar la que corresponda, cliqueando el botón que se encuentra sobre el margen derecho del campo.
- **Monto Operación**

De esta manera, visualizará:

Subtotales

- **Capítulo A**
- **Capítulo B**
- **Capítulo C**

AFIP – Ganancias Personas Físicas y Bienes Personales	Versión: 18.0.0
Instructivo de Ayuda	Fecha: 14/03/2015

- **Total de Pagos a Cuenta**

Además, encontrará dentro de la sección **Seleccionar** una grilla en la cual se identifica cada dato cargado, por Nro. De Identificación.

AFIP – Ganancias Personas Físicas y Bienes Personales	Versión: 18.0.0
Instructivo de Ayuda	Fecha: 14/03/2015

5.14.6 Item: Detallar: Régimen de Promoción

Ventana: Régimen de Promoción

El Contribuyente accederá a esta ventana a través de la siguiente secuencia:

- ⇒ ventana **Declaración Jurada** – ítem **Determinación del Saldo del Impuesto a las Ganancias**
- ⇒ ventana **Determinación del Saldo del Impuesto a las Ganancias** – seleccionando el botón **Detallar** asociado al campo **Régimen de Promoción**

Para comenzar el ingreso de datos, deberá clicar el botón **Nuevo**, habilitando el Sistema los campos a completar dentro de la sección **Datos a Cargar**:

- **Liberación**
- **Diferimiento**

Finalizado el ingreso de datos, deberá presionar el botón **Aceptar** para que el Sistema incorpore los mismos.

AFIP – Ganancias Personas Físicas y Bienes Personales	Versión: 18.0.0
Instructivo de Ayuda	Fecha: 14/03/2015

5.14.7 Ítem: Detallar: Saldos a Pagar / Libre Disponibilidad

Ventana: Saldos

El Contribuyente accederá a esta ventana a través de la siguiente secuencia:

- ⇒ ventana **Declaración Jurada** – ítem **Determinación del Saldo del Impuesto a las Ganancias**
- ⇒ ventana **Determinación del Saldo del Impuesto a las Ganancias** – seleccionando el botón **Detallar** asociado al campo **Saldos a Pagar / Libre Disponibilidad**

En esta ventana, podrá visualizar los siguientes campos, que reflejan la información ingresada en el aplicativo:

- **Saldo a Favor del Contribuyente**
- **Saldo a Favor de AFIP**

Para comenzar el ingreso de datos, deberá clicar el botón **Nuevo**, habilitando el Sistema el campo a completar dentro de la sección **Datos a Cargar**:

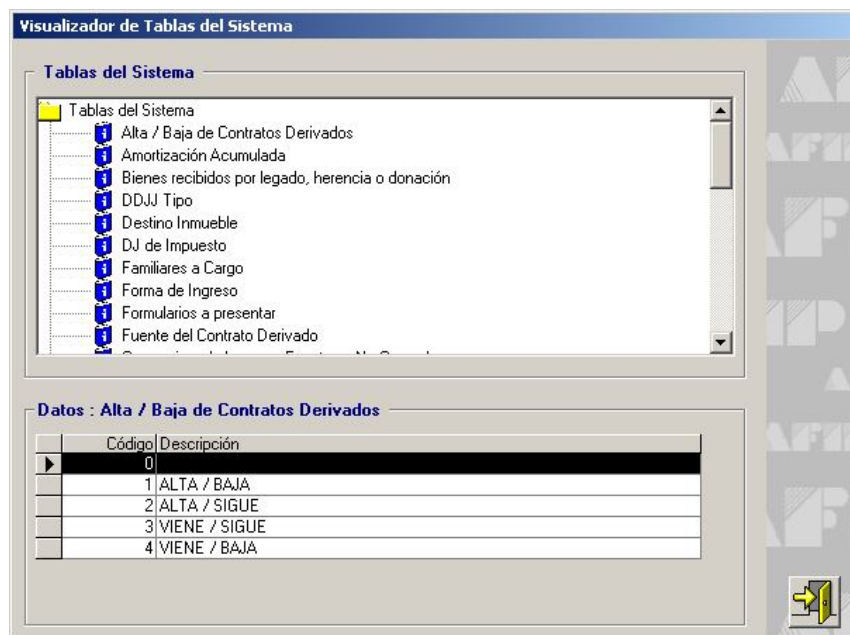
- **Solicita Plan de Facilidades de Pago:** en caso que así lo desee, deberá tildar este campo. De esta manera el Sistema habilita el botón **Detallar Plan**, a través del cual ingresa al Aplicativo Plan de Facilidades de Pago RG 984, donde podrá especificar las características del plan.

Finalizado el ingreso de datos, deberá presionar el botón **Aceptar** para que el Sistema incorpore los mismos.

5.15 Tablas del Sistema

El Contribuyente accederá a visualizar las tablas del sistema desde:

- ⇒ ventana **Declaración Jurada**
- ⇒ seleccionando el ítem **Tablas del Sistema**



La ventana **Visualizador de Tablas del Sistema** está compuesta por dos secciones:

En la sección **Tablas del Sistema** se despliegan las distintas tablas que componen el aplicativo.

En la sección **Datos**, se puede observar el detalle de cada tabla.

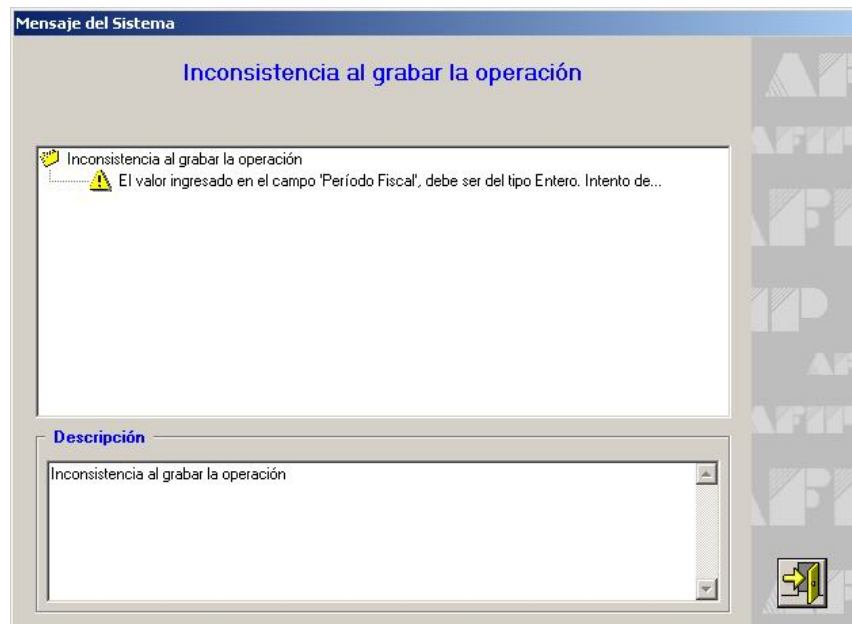
AFIP – Ganancias Personas Físicas y Bienes Personales	Versión: 18.0.0
Instructivo de Ayuda	Fecha: 14/03/2015

5.16 Ventana de Error

En caso que el Contribuyente ingrese los datos en forma incompleta en alguna de las ventanas del aplicativo ó no complete correctamente algún dato, el Sistema lo informará mediante la correspondiente ventana de inconsistencia.

A modo de ejemplo, se presenta la siguiente ventana:

Inconsistencia por campo completado erróneamente




La ventana está dividida en dos secciones:


- En la parte superior, se enumeran los errores
- En la parte inferior, se muestra la descripción del error, habiendo seleccionado previamente el ítem.

Para salir de esta ventana, deberá clicar el botón **Salir**.

6 Formularios generados por el Aplicativo

a. Declaración Jurada F.711 – Impuesto a las Ganancias - hasta Período Fiscal 2012


 IMPUESTO A LAS GANANCIAS F.711 Nuevo Modelo Declaración Jurada	Sello fechador de recepción	Firma Carácter	Periodo 2012	CUIT / CUIL
			0 Original / 1-9 Rectificativa	Código de Actividad 11242
			Succion indivisa NO	Número Verificador 052543 / 114025
Apellido y Nombre o Denominación				Versión 000000
Ingresos y gastos de las cuatro cat. F.Argentina				
	Primera	Segunda	Tercera	Cuarta
Total de ingresos gravados	0,00	0,00	0,00	0,00
Total de participación en empresas			0,00	
Gastos y deducciones especialmente admitidos	0,00	0,00	0,00	0,00
Resultado neto	0,00	0,00	0,00	0,00
Quebrantos por Instrumentos Financieros Derivados		0,00		
Quebranto por Acciones		0,00		
Ingresos y gastos de las cuatro cat. F.Extranjera				
	Primera	Segunda	Tercera	Cuarta
Total de ingresos gravados	0,00	0,00	0,00	0,00
Total de participación en empresas			0,00	
Gastos y deducciones especialmente admitidos	0,00	0,00	0,00	0,00
Resultado neto	0,00	0,00	0,00	0,00
R1 - Determinación del impuesto				
	Fuente Argentina	Fuente Extranjera	R2 - Determinación del saldo	
a Resultado Neto de las Categorías	0,00	0,00	a Ley 25922-Ley Promoc.de la Ind.del Soft.	0,00
b Ajuste por Precio de Transferencia	0,00	0,00	b Imp. análog. pagados en el ext.	0,00
c Reciprocidad tratados internacionales	0,00	0,00	c Ganancia Mínima Presunta	0,00
d Desgravaciones	0,00	0,00	d Retenc. por doble Resid. art.125 Tit. IX	0,00
e Deducciones generales	0,00	0,00	e Crédito Fiscal. Ley 23877	0,00
f Resultado impositivo	0,00	0,00	f Imp. intereses pag. y costo ende. finan.	0,00
g Quebrantos anteriores	0,00	0,00	g Antic. Canc. Comp. Imp. déb./créd	0,00
h Quebrantos FA compensables	0,00	0,00	h Combustibles líquidos	0,00
i Resultado Final	0,00	0,00	i Anticipos cancelados con cómputo de bonos o certificados fiscales	0,00
j Ded.Per.incr s/ Art. 1º Dto. 2191/12 Com	0,00	0,00	j Retenciones y Percepciones y Pagos a Cta.	0,00
k Ganancia Neta sujeta a impuesto	0,00	0,00	k Antic. cancelados en efectivo o compensación	0,00
l Impuesto determinado	0,00	0,00	l Régimen de Promoción (Liberación)	0,00
R3 - Bienes y Deudas				
	Inicio	Cierre	m Régimen de Promoción (Diferimiento)	0,00
a Total de bienes en el país	0,00	0,00	n Otros	0,00
b Total de deudas en el país	0,00	0,00	o Sólo a favor del Contrib. periodo fiscal ant.	0,00
c Patrimonio Neto en el país	0,00	0,00	p Sólo a favor proveniente de la suces. indivisa	0,00
d Total bienes en el exterior	0,00	0,00	q Cómputo del Impuesto sobre los Créditos y Débitos para cancelación de DDJJ	0,00
e Total deudas en el exterior	0,00	0,00	r Sólo a Favor del contrib por antic. cancelados con cómputo de bonos o certificados fiscales	0,00
f Patrimonio Neto en el exterior	0,00	0,00	SALDO A FAVOR	
g Patrimonio Neto Total	0,00	0,00	s Contribuyente	0,00
R4 - Justificación patrimonial				
	Col. I	Col. II	t Contribuyente por Anticipos cancelados con cómputo del Imp. s/ Créd. y Déb.	0,00
a Monto Consumido	0,00		u AFIP	0,00
b Otros conceptos que no justifican erogaciones y/o aumentos patrimoniales	0,00		R5 - Plan de Facilidades	
c Resultado Impositivo del Periodo	0,00		a Saldo a pagar en cuotas	0,00
d Patrimonio Neto al cierre	0,00		b Cantidad de cuotas que solicita	0
e Ganancias y/o ingresos exentos o no gravados		0,00	c Monto del pago a cuenta	
f Bs. recibidos por herencia, legado o donación		0,00		
g Gastos que no implican erogaciones de fondos correspondientes a cada categoría	0,00			
h Otros Concep. que justifican erogac. y/o aumentos patrimoniales (incluye amortiz. de cada categ.)	0,00			
i Resultado Impositivo del Periodo	0,00			
j Patrimonio Neto al Inicio	0,00			
k Totales Columna I y II	0,00	0,00		




0711275555550122012000000
3650cc9a62e3b116d663d4e95d598563

Declare que los datos consignados en este formulario son correctos y completos; y que ha confeccionado la presente Declaración Jurada utilizando el programa aplicativo (software) entregado y aprobado por la AFIP, sin omitir ni falsar dato alguno que deba contener, siendo fiel expresión de la verdad.

b. Declaración Jurada F.711 – Impuesto a las Ganancias - desde Período Fiscal 2013

	IMPUESTO A LAS GANANCIAS F.711 Nuevo Modelo Declaración Jurada	Firma Carácter	Período 2013	CUIT / CUIL 20-11111111-2	
			Original / i-9 Rectificativa Original 0	Código de Actividad 729000	
Sello fechor de recepción		NO	Número Verificador 955439 / 183911		
Apellido y Nombre o Denominación: BB, GPF				Versión 150000	
Ingresos y Gastos de las cuatro categorías Fuente Argentina					
	Primera	Segunda Acc., cuotas y partic. societarias, etc., bonos y demás valores	Segunda Instrumentos financieros y otros ingresos	Tercera	Cuarta
Total de ingresos gravados	28.800,00	0,00	0,00	0,00	242.000,00
Total de participación en empresas				0,00	
Gastos y deducciones especialmente admitidos	7.800,00	0,00	0,00	0,00	7.500,00
Resultado neto	21.000,00	0,00	0,00	0,00	237.500,00
Quebrantos por Instrumentos Financieros Derivados			0,00		
Quebranto por Acciones		0,00			
Ingresos y Gastos de las cuatro categorías Fuente Extranjera					
	Primera	Segunda	Tercera	Cuarta	
Total de ingresos gravados	0,00	0,00	0,00	0,00	
Total de participación en empresas			0,00		
Gastos y deducciones especialmente admitidos	0,00	0,00	0,00	0,00	
Resultado neto	0,00	0,00	0,00	0,00	
R1 - Determinación del impuesto					
	Fuente Argentina	Fuente Extranjera	R2 - Determinación del saldo		
a Resultado Neto de las Categorías	258.500,00	0,00	a Ley 25922-Ley Promoc.de la Ind.del Soft	0,00	
b Ajuste por Precio de Transferencia	0,00	0,00	b Imp. análog. pagados en el ext.	0,00	
c Reciprocidad tratados internacionales	0,00	0,00	c Ganancia Mínima Presunta	0,00	
d Desgravaciones	0,00	0,00	d Retenc. por doble Resid. art.125 Tst. IX	0,00	
e Deducciones generales	4.004,23	0,00	e Crédito Fiscal Ley 23877	0,00	
f Resultado impositivo	251.503,77	0,00	f Imp. intereses pag. y costo endeus. finan.	0,00	
g Quebrantos anteriores	0,00	0,00	g Combustibles líquidos	0,00	
h Quebrantos FA compensables	0,00	0,00	h Antic. Canc. Comp. Imp. déb/cred	0,00	
i Resultado Final	251.503,77	0,00	i Computo del Impuesto sobre los Créditos y Débitos para cancelación de DDII	0,00	
j Deducciones Especiales Computables	0,00	0,00	j Anticipos cancelados con computo de bonos o certificados fiscales	0,00	
k Ganancia Neta sujeta a impuesto	251.503,77		k Imp. cancelado c/Com.de Bonos o Cert.Fisc.	0,00	
l Impuesto determinado	74.526,32		l Retenciones y Percepciones y Pagos a Cra.	0,00	
R3 - Bienes y Deudas					
	Inicio	Cierre	m Antic.cancelados en efectivo o compensación	0,00	
a Total de bienes en el país	769.000,00	737.200,00	n Régimen de Promoción (Liberación)	0,00	
b Total de deudas en el país	0,00	0,00	o Régimen de Promoción (Diferimiento)	0,00	
c Patrimonio Neto en el país	769.000,00	737.200,00	p Otros	0,00	
d Total bienes en el exterior	0,00	0,00	q Sdo a favor del Contrib. período fiscal ant.	0,00	
e Total deudas en el exterior	0,00	0,00	r Sdo a favor proveniente de la suce.indivisa	0,00	
f Patrimonio Neto en el exterior	0,00	0,00			
g Patrimonio Neto Total	769.000,00	737.200,00			
R4 - Justificación patrimonial					
	Col. I	Col. II	SALDO A FAVOR		
a Monto Consumido	288.103,77		a Contribuyente	0,00	
b Otros conceptos que no justifican erogaciones y/o aumentos patrimoniales	0,00		b Contribuyente por antic.cancelados con computo de bonos o certificados fiscales	0,00	
c Resultado Impositivo del Período	0,00		c Contribuyente por anticipos cancelados con computo del Imp. s/ Cred. y Deb.	0,00	
d Patrimonio Neto al cierre	737.200,00		v AFIP	74.526,32	
e Ganancias y/o ingresos exentos o no gravados		0,00			
f Bs. recibidos por herencia, legado o donación		0,00	R5 - Plan de Facilidades		
g Gastos que no implican erogaciones de fondos correspondientes a cada categoría		4.800,00	a Saldo a pagar en cuotas	0,00	
h Otros Concep. que justifican erogac. y/o aumentos patrimoniales (incluye amortiz. de cada categ.)		0,00	b Cantidad de cuotas que solicita	0	
i Resultado Impositivo del Período		251.503,77	c Monto del pago a cuenta		
j Patrimonio Neto al Inicio		769.000,00			
Totales Columna I y II	1.025.503,77	1.025.503,77			

c. Declaración Jurada F.711 – Impuesto a las Ganancias - desde Versión 17.0 R.0 del aplicativo - 2015


 <p>IMPUESTO A LAS GANANCIAS F.711 Nuevo Modelo Declaración Jurada</p>	<p>Sello fechador de recepción</p>	<p>Firma</p>	<p>Período</p> <p>2015</p>	<p>CUIT / CUIL</p>	
			<p>0 Original / 1-9 Rectificativa</p>	<p>Código de Actividad</p>	
			<p>Original 0</p>	<p>851900</p>	
			<p>Sucesión indivisa</p> <p>NO</p>	<p>Número Verificador</p> <p>105196 / 164114</p>	
<p>Apellido y Nombre o Denominación:</p>			<p>Versión 000000</p>		
<p>Ingresos y Gastos de las cuatro categorías Fuente Argentina</p>					
	Primera	Segunda Acc., cuotas y partic. societarias, tit. bonos y demás valores	Segunda Instrumentos financieros y otros ingresos	Tercera	Cuarta
Total de ingresos gravados.	0,00	500.000,00	200.000,00	0,00	400.000,00
Total de participación en empresas				0,00	
Gastos y deducciones especialmente admitidos	0,00	0,00	0,00	0,00	0,00
Resultado neto	0,00	500.000,00	200.000,00	0,00	400.000,00
Quebrantos por Instrumentos Financieros Derivados			0,00		
Quebranto por Acciones		0,00			
<p>Ingresos y Gastos de las cuatro categorías Fuente Extranjera</p>					
	Primera	Segunda Acc., cuotas y partic. societarias, tit. bonos y demás valores	Segunda	Tercera	Cuarta
Total de ingresos gravados	0,00	200.000,00	600.000,00	0,00	0,00
Total de participación en empresas				0,00	
Gastos y deducciones especialmente admitidos	0,00	0,00	0,00	0,00	0,00
Resultado neto	0,00	200.000,00	600.000,00	0,00	0,00
<p>R1 - Determinación del impuesto</p>					
	Fuente Argentina	Fuente Extranjera	R2 - Determinación del saldo		
a Resultado Neto de las Categorías	1.100.000,00	800.000,00	a Ley 25922-Ley Promoc. de la Ind.del Soft.		0,00
b Ajuste por Precio de Transferencia	0,00	0,00	b Imp. análogo pagados en el ext. FE		0,00
c Reciprocidad tratados internacionales	0,00	0,00	c Pago a cta.en el ext.s/art.11 3b del Acuerdo c/Uruguay		0,00
d Desgravaciones	0,00	0,00	d Ganancia Mínima Presunta		0,00
e Deducciones generales	0,00	0,00	e Retenc. por doble Resid. art.125 Tit. IX		0,00
f Resultado impositivo	1.100.000,00	800.000,00	f Crédito Fiscal. Ley 23877		0,00
g Quebrantos anteriores	0,00	0,00	g Imp. intereses pag. y costo endeud. finan.		0,00
h Quebrantos FA compensables	0,00	0,00	h Combustibles líquidos		0,00
i Resultado Final	1.100.000,00	800.000,00	i Antic. Canc. Cóm. Imp. déb/créd		0,00
j Deducciones Personales s/Dto.1242/13, Dto.2354/14 y Dto.152/15 computables	35.942,40	0,00	j Cómputo del Impuesto sobre los Créditos y Débitos para cancelación de DDJJ		0,00
k Ganancia Neta sujeta a impuesto	1.864.057,60		k Anticipos cancelados con cómputo de bonos o certificados fiscales		0,00
l Impuesto determinado	506.108,64		l Imp.cancelado c/Cóm.de Bonos o Cert.Fis		0,00
<p>R3 - Bienes y Deudas</p>					
	Inicio	Cierre	<p>SALDO A FAVOR</p>		
a Total de bienes en el país	680.000,00	710.000,00	t Contribuyente		0,00
b Total de deudas en el país	0,00	0,00	u Contribuyente por antic.cancelados con cómputo de bonos o certificados fiscales		0,00
c Patrimonio Neto en el país	680.000,00	710.000,00	v Contribuyente por anticipos cancelados con cómputo del Imp. s/ Créd. y Déb.		0,00
d Total bienes en el exterior	0,00	0,00	w AFIP		501.808,64
e Total deudas en el exterior	0,00	0,00	<p>R5 - Plan de Facilidades</p>		
f Patrimonio Neto en el exterior	0,00	0,00	a Saldo a pagar en cuotas		0,00
g Patrimonio Neto Total	680.000,00	710.000,00	b Cantidad de cuotas que solicita		0
<p>R4 - Justificación patrimonial</p>					
	Col. I	Col. II	<p>c Monto del pago a cuenta</p>		
a Monto Consumido	1.870.000,00				
b Otros conceptos que no justifican erogaciones y/o aumentos patrimoniales	0,00				
c Resultado Impositivo del Periodo	0,00				
d Patrimonio Neto al cierre	710.000,00				
e Ganancias y/o ingresos exentos o no gravados		0,00			
f Bs. recibidos por herencia, legado o donación		0,00			
g Gastos que no implican erogaciones de fondos correspondientes a cada categoría		0,00			
h Otros Concep. que justifican erogac. y/o aumentos patrimoniales (incluye amortiz.de cada categ.)		0,00			
i Resultado Impositivo del Periodo		1.900.000,00			
j Patrimonio Neto al Inicio		680.000,00			
Totales Columna I y II	2.580.000,00	2.580.000,00			



071127146530716122015000000
3d93b289b67dd1f781eaced12800f03

Declaro que los datos consignados en este formulario son correctos y completos y que he confeccionado la presente Declaración Jurada utilizando el programa aplicativo (software) entregado y aprobado por la AFIP, sin omitir ni falsear dato alguno que deba contener, siendo fiel expresión de la verdad.

d. Declaración Jurada F.762/A – Impuesto sobre los Bienes Personales

 <p>ADMINISTRACION FEDERAL IMPUESTO SOBRE LOS BIENES PERSONALES F.762/A</p>	Sello fechador de recepción	Firma	C.U.I.T. o C.U.I.L.L.	N° Verif.	Hora		
				153438	164114		
			Año	0 Orig. / 1-9 Rect.	Establecimiento		
			2015	Original 0	0		
		Código de Actividad	Versión				
		851900	000000				
Apellido y Nombre o Denominación:							
Responsable por deuda ajena de: NO							
			Imppto.s/los Bienes Personales				
R1 - Bienes situados en el país			R3 - Determinación de impuesto				
a	Inmuebles	019	800.000,00	a	Total de bienes sujetos a impuesto	914	1.008.000,00
b	Derechos reales	020	0,00	b	Mínimo exento	108	0,00
c	Automotores	021	80.000,00	c	Diferencia	353	1.008.000,00
d	Naves	022	0,00	d	Alicuota del impuesto	256	0,75
e	Aeronaves	023	0,00	e	IMPUESTO DETERMINADO	264	7.560,00
f	Patrim. de emp. o explot. unipers.	035	0,00	f	Total Bienes Exentos/No Alcanzados	506	0,00
g	Acciones, cuotas, parti. soc. etc.	180	30.000,00	R4 - Determinación del saldo de impuesto			
h	Títulos públicos y privados	181	0,00	a	Impuesto determinado	213	7.560,00
i	Créditos	028	0,00	b	Impuestos análogos pagados en ext.	161	0,00
j	Depósitos en dinero	078	0,00	c	Total de anticipos cancelados con bonos o certificados fiscales	1000	0,00
k	Dinero en efectivo	029	50.000,00	d	Total de anticipo cancelados en efectivo o compensación	689	0,00
l	Bienes muebles registrados	086	0,00	e	Pago a Cta Compraventa moneda extra		0,00
m	Otros bienes	030	0,00	f	Pago a cuenta del Imp. s/Acc. y Part. S		0,00
n	Bs. pers. y bs. muebles del hogar	031	48.000,00	g	Total de pagos a cuenta	688	0,00
o	TOTAL EN EL PAIS	132	1.008.000,00	h	Retenciones y Percepciones		
R2 - Bienes situados en el exterior				i	Imppto.s/los Bienes Personales		200,00
a	Inmuebles	663	0,00	j	Saldo a favor del periodo anterior	583	0,00
b	Derechos reales	032	0,00	k	Saldo a favor del contribuyente	685	0,00
c	Automotores, naves y aeronaves	671	0,00	l	Saldo a favor AFIP	683	7.360,00
d	Créd., oblig. neg. debentures, etc.	033	0,00		Saldo a favor anticipos cancelados con Bonos o Certificados fiscales	1001	0,00
e	Depósitos en dinero	736	0,00	R5 - Plan de facilidades de pago			
f	Bienes muebles y semovientes	787	0,00	a	Saldo a pagar en cuotas	001	0,00
g	Títulos, acc. y demás part. soc.	034	0,00	b	Cantidad de cuotas que solicita	005	0
h	Otros bienes	789	0,00	c	Monto del pago a cuenta	007	
i	TOTAL EN EL EXTERIOR	906	0,00				



076227146530716122015000000
bc163a48dadb02c8c92f28b13db78e71

Declaro que los datos consignados en este formulario son correctos y completos y que he confeccionado la presente utilizando el programa aplicativo (software) entregado y aprobado por la AFIP, sin omitir ni falsear dato alguno que deba contener, siendo fiel expresión de la verdad.

AFIP – Ganancias Personas Físicas y Bienes Personales	Versión: 18.0.0
Instructivo de Ayuda	Fecha: 14/03/2015

7 Mesa de Ayuda al Contribuyente

Los usuarios de esta aplicación pueden efectuar consultas en la Mesa de Ayuda de la AFIP.

	Teléfono Mesa de Ayuda Único número telefónico, para todo el país Tarifa de llamada local 0810-www-afip 0810-999-2347 -Opción 2 Lunes a Viernes de 8 a 20 hs
	Correo Electrónico mayuda@afip.gov.ar